

ternas de los colores y en la disposición que se fija en la lámina 4.^a Los Oficiales de los diversos Estados Mayores, usarán en el brazo izquierdo, fijado sobre la manga del uniforme, un brazal que servirá para que sean reconocidos; dicho brazal será para el Estado Mayor de cada unidad ó servicio, de los colores y forma fijados en la lámina 3.^a

Y lo comunico á vd. para su conocimiento y demás fines.

Libertad y Constitución. México, 28 de Enero de 1899.

BERRIOZÁBAL.

INDICE.

INSTRUCCION PRACTICA

PARA EL

SERVICIO DE LA CABALLERIA EN CAMPAÑA.

PRELIMINARES.

	PÁGS.
Método de enseñanza.....	5
Prescripciones generales.....	6

TITULO I.

Misión de la Caballería.....	7
------------------------------	---

TITULO II.

Ordenes.

Redacción de las órdenes.....	9
-------------------------------	---

INFORMES Ó PARTES.

	PÁGS.
Redacción de los informes ó partes.....	11
Modelo para la redacción de órdenes ó informes.....	12
Transmisión de órdenes.....	14

TITULO III.

Servicio de exploración.....	15
Descubierta.....	18
Reconocimientos de Oficial.....	19
Destacamentos de descubierta.....	24
Transmisión de noticias.—Comunicación entre el servicio de descubierta y el Jefe de la tropa encargada de hacer el servicio de exploración.....	30
Comunicación entre el Jefe del servicio de exploración y el General en Jefe.....	33
Puestos de correspondencia.....	34

TITULO IV.

Servicio de seguridad.....	36
----------------------------	----

CAPITULO I.

Consideraciones generales.....	36
--------------------------------	----

CAPITULO II.

Servicio de seguridad de primera línea.....	38
---	----

CAPITULO III.

	PÁGS.
Caballería divisionaria.....	40
Empleo de la Caballería en la guerra de montaña.....	43

CAPITULO IV.

Columna de Caballería operando aisladamente.....	44
Vanguardia.....	45
Punta de vanguardia.....	45
Obstáculos.....	46
Alturas.....	47
Desfiladeros y puentes.....	47
Bosques.....	48
Lugares habitados.....	48
Personas aisladas.....	49
Encuentro con tropas amigas.....	49
Cabeza de vanguardia.....	50
Grueso de vanguardia.....	51
Retaguardia.....	53
Flanqueadores.....	55
Altos.....	55

CAPITULO V.

Puestos avanzados.....	56
------------------------	----

Puestos avanzados de la Caballería, cuando opere aisladamente.

	Págs.
	—
Reglas generales.....	56
Deberes del Jefe.....	57
Composición y fraccionamiento del servicio.....	58
Puestos.....	59
Centinelas.....	62
Rondas.....	65
Patrullas.....	66
Reconocimientos.....	68
Seña y contraseña de los puestos avanzados.....	70
Parlamentarios.....	70
Desertores.....	71
Red completa de puestos avanzados.....	72
Participación de la Caballería en los puestos avanzados que cubren tropas de todas armas.....	74

TITULO V.

CAPITULO I.

Marchas.....	76
Elementos constitutivos de las columnas.....	77
Orden de marcha de los elementos.....	78
Formaciones de marcha.....	78
Formación de las columnas.....	79
Orden de movimiento.....	79

CAPITULO I.

	Págs.
Preparativos para la partida.....	80
Principios generales relativos á la marcha..	80
Velocidad de marcha.....	81
Policía durante la marcha.....	81
Encuentro de tropas.....	82

CAPÍTULO II.

Marchas lejos del enemigo.....	83
Marchas cerca del enemigo.....	83
Marchas forzadas.....	83
Marchas de noche.....	84
Disposiciones relativas á las secciones de equipajes.....	85

TITULO VI.

Acantonamientos, campamentos y vivaques.....	86
Diversos modos de estacionamiento.....	86
De los castrametadores.....	87

CAPITULO II.

Acantonamientos.

Disposiciones generales.....	88
Preparación de un acantonamiento.....	88
Instalación en el acantonamiento.....	90
Acantonamiento de alarma.....	91
Acantonamiento-vivac.....	92

CAPITULO III.

	PÁGS.
Vivac.—Preparación de un vivac.....	92
Formación de un vivac.—Vivac de un Re- gimiento en columna por Escuadrones...	93
Vivac en línea desplegada.....	96

CAPITULO IV.

Servicio en los acantonamientos, campamentos
y vivaques.

Disposiciones generales.....	98
Mando de un acantonamiento, campamento ó vivac.....	98
Servicio de día.....	99
Determinación de las horas de servicio.....	101
Turnos de servicio.....	102
Guardia en prevención.....	102
De la imaginaria.....	104
Castigos.....	104

CAPITULO V.

Medidas que deberán tomarse para la segu- ridad y el orden en los acantonamientos, campamentos y vivaques.—Seguridad de los acantonamientos.....	105
Seguridad de los campamentos y vivaques..	108
Vigilancia y medidas de orden en los acan- tonamientos, campamentos y vivaques...	109

TITULO VII.

	PÁGS.
Abastecimiento de municiones.....	111

TITULO VIII.

Requisiciones.....	112
--------------------	-----

TITULO IX.

De los Destacamentos.....	113
Destacamentos que operan por sorpresa....	115
Destacamento encargado del ataque de un convoy.....	116
Destacamento encargado de operar una re- quisición, de forrajear, de llevar á cabo una destrucción, etc.....	118
Botín de guerra.....	118

TITULO X.

Reconocimientos.....	119
----------------------	-----

TITULO XI.

De los convoyes y sus escoltas.....	120
Mando de un convoy.....	121
División del convoy.....	121
Disposiciones para la marcha.....	122
Altos-parques.....	124
Defensa de un convoy enmarcha.....	125
Convoyes de prisioneros.....	125

TITULO XII.

	PÁGS.
El combate.....	126
Deberes de los oficiales y soldados.....	127
Partes.....	128

TITULO XIII.

CAPITULO I.

Orientación, Reconocimiento del terreno.—	
Indicios.....	129

CAPITULO II.

Reconocimiento del terreno.....	132
---------------------------------	-----

CAPITULO III.

Indicios.....	141
---------------	-----

CAPITULO IV.

Trabajos de campaña.—Paso de corrientes de agua.—Destrucciones.....	143
--	-----

PÁGS.

Trabajos de campaña.—Instalación en el vi- vac.—Abrigos para los hombres.....	143
Pones en estado de defensa.—Muros.—Cer- cas y Barreras.....	145
Poner en estado de defensa una casa.....	146
Cortaduras de un camino.....	147
Paso de ríos y corrientes de agua.....	147

TITULO XIV.

Destrucciones.

Destrucciones diversas.—Ferrocarriles.....	149
Destrucción de una vía.....	149
Destrucción de las estaciones.....	150
Líneas telegráficas.....	151
Puentes.....	152
Canales.....	152
Vados.....	152
Material de Artillería.....	153
Armas portátiles.....	154

TITULO XV.

Petardos.—Rupturas diversas.....	154
Destrucción de un tanque.....	156



















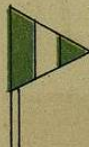





	PÁGS.
Puntos que deberán escojerse para la ruptura de las vías.....	156
Inutilización de una locomotora.—(Fría.)— Inutilización de un tender.....	157
Destrucciones de muros.—Apertura de brechas.....	157
Abatir árboles.....	158
Destrucción de rejas de fierro.—Puertas...	158
Poner fuera de servicio un cañón.....	158
Destrucción de puentes, derrumbe de túneles y tajos.....	159
Material de instrucción.—Ejercicios en tiempo de paz.....	160
















TITULO XVI.



















Estados y partes que deben darse.....	160
Estados de fuerza.....	160
Partes que deben darse después de un combate.....	161

TITULO XVII.



















Guiones, linternas y brazales.....	161
------------------------------------	-----

 <p>Cuartel Gral. de Ejército.</p> 	 <p>Cuartel Gral. de Cuerpo de Ejército.</p> 
 <p>1ª división de Infantería</p> 	 <p>2ª división de Infantería</p> 
 <p>3ª división de Infantería</p> 	 <p>División de Caballería.</p> 
 <p>1ª brigada de Infª</p> 	 <p>2ª brigada de Infª</p> 
 <p>3ª brigada de Infª</p> 	 <p>1ª brigada de Caballería.</p> 
 <p>2ª brigada de Caballería.</p> 	 <p>3ª brigada de Caballería.</p> 

 <p>Artillería divisionaria.</p> 	 <p>Artillería de Cuerpo de Ejército.</p> 	 <p>Sección de municiones de Artillería.</p> 
 <p>Sección de municiones de Infª</p> 	 <p>Parque de Cuerpo de Ejército.</p> 	
 <p>Tropas de Ingenieros.</p> 	 <p>Parque de Ingenieros.</p> 	
 <p>Jefe del Servicio de Sanidad</p> 	 <p>Ambulancias</p> 	
 <p>Hospitales</p> 	 <p>Servicio de Administración</p> 	
 <p>Puestos Telegráficos</p> 	<p>Esc. de las banderolas 1:100. ancho de los brazales 0^o 08.</p>  <p>brazal.</p>	

					
					
					
Cuartel General de Ejército.		1 ^a División de Infantería		2 ^a División de Infantería	
Cuartel General de Cuerpo de Ejército		2 ^a División de Infantería		3 ^a División de Infantería	
1 ^a Brigada de Infantería		2 ^a Brigada de Infantería		3 ^a Brigada de Infantería	
2 ^a Brigada de Infantería		1 ^a Brigada de Caballería		2 ^a Brigada de Caballería	
3 ^a Brigada de Infantería		3 ^a Brigada de Caballería		1 ^a Brigada de Caballería	

La colocación de las linternas para su uso, se hará en el mismo orden vertical que tienen en la lámina.

					
					
					
Artillería		Sección de municiones de Artillería.		Sección de municiones de Infantería.	
Divisoria		Parque de cuerpo de Ejército.		Tropas de Ingenieros	
Jefe del Servicio de Sanidad.		Hospitales.		Puestos Telegráficos	
Ambulancia		Servicio de Administración.		Artillería de Cuerpo de Ejército	
				Esc. 1:20	

La colocación de las linternas para su uso, se hará en el mismo orden vertical que tienen en la lámina.

