



16 JONÉ RENÉ SOTO PADILLA



17 JAVIER MEZA FLORES



12 ROLANDO UGARTE GUERRA



14 JESÚS ALFONDO MATA MENDOZA



18 JUAN MANUEL BLADÉ CAYAZO



19 ALFONSO JUAN GONZÁLEZ VILLARREAL



17 HUGO LÓPEZ FLORES



18 RUBÉN ACOSTA LEYVA



19 ERASMO FELIPE GARZA RODRÍGUEZ



20 MANUEL TRIGO MARTÍNEZ



22 OMAR VELÁZQUEZ MOLINA




23 JORGE FELIPE MONTES MEDINA



24 OSCAR DÍAZ GARCÍA



25 ANTONIO GONZÁLEZ MARTÍNEZ



27 VÍCTOR MELGOZA CUELLO



28 LUIS ARTURO FLORES GUTIÉRREZ



29 GUILLERMO ANDRÉS SÁNCHEZ CRUZ



31 RAFAEL SALINAS GONZÁLEZ



33 DANIEL CEBRIAN RAMÍREZ



34 NOEL HERNÁNDEZ GUERRA



38 ERNESTO VEGA VALLED



39 OSCAR ROMERO VELASCO




40 RAÚL JAVIER AGUILERA HERNÁNDEZ



41 FRANCISCO LABRADO ZAMBRANO



42 ALBERTO LÓPEZ MARTÍNEZ



43 FERNANDO HUMBERTO LOYA MOCHÉN



44 ADRIÁN GONZÁLEZ PÉREZ



45 ALEJANDRO CHIRINOS MACBETH



46 CARLOS ALBERTO ORRANTÍA ORRANTÍA



47 FIDEL HOYOS PESCADOR



48 EDGAR EDUARDO TORRES PEÑA

CHAPINGO NO SE PRESENTA AL JUEGO EN CONTRA DE TIGRES.

Para el 6 de Octubre se tenía programado el juego entre Tigres de la U.A.N.L. y los Toros Salvajes de Chapingo; dicho encuentro no se realizó debido a que el equipo de Chapingo no se presentó, posponiéndose para el día 8 del mismo mes, fecha en que tampoco lo hizo, por lo cual se le concedió el triunfo a nuestro equipo siendo el marcador 1 a 0.

60. TRIUNFO DE LA U.A.N.L.

El 60. partido de la temporada que jugó el equipo Tigres, fué en contra de las Águilas Reales de la U.N.A.M. Carlos Orrantía y Juan M. Bladé con 12 puntos cada uno, Rubén Acosta y -- Hugo López F. con 6 y René Soto con 5, lograron acumular 41 - puntos a favor de nuestro equipo, para así obtener el triunfo. El marcador final fué Tigres 41, Águilas Reales 28.

TIGRES GANAN A AGUILAS BLANCAS

El 28 de Octubre en San Diego, California (Chula Vista) los - Tigres jugando un gran partido ganan a las Águilas Blancas -- del I.P.N., con marcador final de 23 - 7. Los anotadores por nuestro equipo fueron: Omar Velázquez, Felipe Montes y René - Soto Padilla.

TIGRES CONTRA AGUILAS BLANCAS EN EL PLAY OFF

Habiendo pasado al Play Off, nuestro equipo se enfrentó nueva - mente contra las Águilas Blancas del I.P.N. Ahora el juego - se llevó a cabo el 11 de Noviembre en la Cd. de Houston, Tex. aunque en esta ocasión el equipo capitalino logró la victoria con marcador de 21 - 17, eliminando de paso a nuestro equipo, que tuvo que conformarse con el tercer lugar Nacional. Los - anotadores de los 17 puntos de los Auténticos fueron Carlos - Orrantía y Juan M. Bladé con 6 cada uno y José René Soto Padilla con 5.



SELECCIONADOS NACIONALES

En este año de 1978, fueron nominados para formar parte del equipo ideal Selección Nacional, nuestros siguientes jugadores:

JORGE GARCIA OCHOA (57) Centro Ofensivo.

Cabe mencionar que dicho jugador terminó su elegibilidad este año, ya que se inició con el equipo "Tigres" en - - 1974, habiendo sido Seleccionado Nacional durante los 5 años en que participó en Liga Mayor.


RUBEN ANGEL VILLARREAL DEY (48) Back Defensivo

JULIO A. PEÑA FERNANDEZ (51) Line Backer


HECTOR GAYTAN MC. GREGOR (77) Tackle Defensivo




Jorge García Ochoa
(57) Centro



Rubén A. Villarreal
(48) Back Defensivo



Julio A. Peña F.
(51) Line Backer



Héctor Gaytan
(77) Tackle Defensivo

TIGRES CAMPEONES NACIONALES SUPERIOR "B"

En el año de 1978 la U.A.N.L. participó en el Congreso que constituyó la Organización Nacional Estudiantil de Fútbol Americano, (ONEFA). En éste organismo se integraron la mayor parte de las Instituciones de Educación Superior en las que se practica el Fútbol Americano, organizándose la primera conferencia Nacional en categoría Superior "B", bajo la coordinación de nuestra Institución y en la cual participaron las siguientes Instituciones: U.A.N.L., U. Autónoma Agraria "Antonio Narro", U. Autónoma de Coahuila, U.A. de Chihuahua, U.A. de Tamaulipas, U. Regiomontana, I.T.E.S.M., U. Benito Juárez de Durango.

El equipo representativo de nuestra Institución se formó con los jugadores destacados de los equipos de las escuelas, facultades y preparatorias de nivel intermedia, confiándose la dirección de la escuadra al Lic. Jesús Vela como entrenador en jefe. El campeonato se inició en la primavera del año de 1978, lográndose un éxito completo durante todo el desarrollo del mismo. Los estudiantes universitarios integrantes del equipo "Tigres" "B", lograron imponerse a todos sus adversarios en el campo para conquistar el campeonato sin haber conocido la derrota. Cabe mencionar que este equipo cumple también la misión de ser un semillero para nuestro equipo representativo de la máxima categoría. Los Scores de la Campaña fueron los siguientes:

U.A.N.L.	27	U.A.T.	7 en CD. VICTORIA
U.A.N.L.	14	U.A.CH.	7 en CHIHUAHUA
U.A.N.L.	54	U.A.C.	0 en MONTERREY
U.A.N.L.	14	U.A.A.A.N.	7 en MONTERREY
U.A.N.L.	21	I.T.E.S.M.	11 en MONTERREY
U.A.N.L.	18	U. R.	7 en MONTERREY
U.A.N.L.	38	U.B.J. DGO.	0 en DURANGO

Anotando un total de 186 puntos y permitiendo únicamente 39 puntos en contra.

LIGA UNIVERSITARIA DE FÚTBOL AMERICANO

CATEGORIA INTERMEDIA 1977

Como va es tradicional se organizó la Liga Intermedia en el Semestre Enero-Junio de 1977, dividido en tres categorías: Facultades, Ascenso y Preparatorias.

En el grupo Fuerte de Facultades participaron: Mecánica, Medicina, Leyes, Comercio, Odontología, Agronomía y Ciencias Químicas, con los siguientes resultados:

Campeón: Ingeniería Mecánica y Eléctrica
 Sub-Campeón: Medicina
 3er. Lugar: Odontología
 4to. Lugar: Comercio

El grupo de Ascenso estuvo integrado por: Arquitectura, Psicología, Biología, Matemáticas, Civil y Tecnológico Regional de Saltillo, Coah., habiendo obtenido el primer lugar el equipo de la Facultad de Arquitectura, Seguido de Biología en Segundo, Psicología en Tercero y Civil en Cuarto.

Por último, nueve equipos contendieron en el grupo de Preparatorias, siendo ellos las Escuelas Preparatorias números 1, 2, 7, 8, 9, 15 Madero y 15 Florida, así como la F.T.A.O. y el "Justo Sierra" los resultados fueron:

Primer Lugar: Escuela Preparatoria #2
 Segundo Lugar: Escuela Preparatoria #1
 Tercer Lugar: Escuela Preparatoria #7
 Cuarto Lugar: Escuela Preparatoria #15 Florida

ESTADISTICAS INDIVIDUALES

GRUPO FUERTE FACULTADES 1977

MEJORES CORREDORES

No.	NOMBRE	EQUIPO	VC	YG	PROM	TD	PTS.
11	ENRIQUE GARZA	MEDICINA	89	504	5.6	6	36
22	GERARDO FRANCO	AGRONOMIA	98	479	4.9	6	36
32	IGNACIO DAVILA	ODONTOLOGIA	52	262	5.0	4	24
22	ALEJANDRO GONZALEZ	LEYES	66	263	4.0	2	12
19	JUAN MANUEL LOZOYA	MECANICA	52	223	4.2	-	--

VC-Veces Corridas, YG- Yardas Ganadas, PROM.-Promedio por Carrera; TD- Touchdowns; PTS- Puntos Anotados.

MEJORES PASADORES

No.	NOMBRE	EQUIPO	L	C	INT	YG	%	TD	PE	PTS
12	JESUS MATA	MECANICA	115	51	10	939	35.6	7	-	42
23	SERGIO RANGEL	COMERCIO	86	29	13	455	18.6	2	1	14
19	FRANCISCO MTZ.	MEDICINA	81	25	6	329	23.4	3	2	22
00	LUCIANO GONZZ.	LEYES	45	17	4	245	28.8	1	-	6
19	ELIUD QUIROGA	LEYES	24	6	1	125	20.8	1	-	6

L- Pases Lanzados; C- Pases Completos; INT-Pases Interceptados; YG-Yarda Ganadas por Pases; %-Porcentaje de Completos; TD-Touchdowns; PE- Puntos Extras; PTS- Puntos Anotados.

MEJORES RECEPTORES

No.	NOMBRE	EQUIPO	PC	YG	TD	PTS.
89	MARCO A.PIÑA	MECANICA	16	304	7	42
16	ALFONSO GONZZ.	MECANICA	16	301	5	30
86	HORACIO VALLE	MECANICA	12	289	1	6
47	RUBEN RUIZ F.	MEDICINA	11	146	1	6
81	GUILLERMO A. SANCHEZ	C. QUIMICAS	9	124	3	18

PC- Pases Completos; YG- Yardas Ganadas; TD-Touchdowns; PTS-Puntos Anotados.

MAXIMOS INTERCEPTADORES DE PASES

No.	NOMBRE	EQUIPO	INT	YG
41	RAFAEL SALINAS	MECANICA	6	104
43	MARIO ZAMORA R.	MEDICINA	5	18
24	ANTONIO SOTO G.	COMERCIO	3	20
10	ALCIDES BENITEZ	ODONTOLOGIA	2	28
36	OSCAR ROMERO	LEYES	2	15


INT- Pases Interceptados; YG-Yardas Ganadas.




Enrique Garza



Gerardo Franco



Ignacio Dávila



Alejandro González



Juan M. Lozoya



Jesús Mata



Sergio Rangel



Francisco Mtz.



Luciano González



Eliud Quiroga



Marco A. Piña



Alfonso González



Horacio Valle




Rubén Ruiz F.



Guillermo A. Sánchez



Rafael Salinas



Mario Zamora R.



Antonio Soto G.



Alcides Benítez



Oscar Romero



Andoine Alzugaray Luciano González Guillermo Sánchez



Jaime Sierra



Alvaro Nieto



Daniel Salazar



César Plascencia



Raúl Durán



Isidro Ayala



Juan Daniel González



José G. López



Francisco Ramírez

MEJORES PATEADORES DE DESPEJE

No.	NOMBRE	EQUIPO	P.D.	YDS.	PROM.
15	ANDOINE ALZUGARAY	MEDICINA	20	699	34.9
00	LUCIANO GONZALEZ	LEYES	19	595	31.3
83	GUILLERMO SANCHEZ	C. QUIMICAS	30	923	30.7

P.D- Patadas de Despeje; YDS- Yardas Pateadas; PROM. Promedio por Patada.

GRUPO ASCENSO FACULTADES 1977

MEJORES CORREDORES

No.	NOMBRE	EQUIPO	VC	YG	PROM.	TD	PTS.
34	JAIME SIERRA	ING.CIVIL	93	368	3.9	2	12
24	ALVARO NIETO	ARQUITEC.	30	221	7.3	2	12
20	DANIEL SALAZAR	PSICOLOGIA	35	221	6.3	5	30
43	CESAR PLASCENCIA	PSICOLOGIA	41	215	5.2	-	--
15	RAUL DURAN	ARQUITEC.	38	176	4.6	3	18

VC-Veces Corridas; YG-Yardas Ganadas; PROM- Promedio por Carrera; TD- Touchdowns; PTS- Puntos Anotados.

MEJORES PASADORES

No.	NOMBRE	EQUIPO	L	C	INT	YG	%	TD	PE	PTS.
14	ISIDRO AYALA	BIOLOGIA	44	21	5	372	36.3	4	3	30
15	RAUL DURAN	ARQUITEC.	29	17	1	344	55.1	4	-	24
13	JUAN DANIEL GONZALEZ	ARQUITEC.	18	10	-	203	55.5	2	-	10

L-Pases Lanzados; C-Pases Completos; INT-Pases Interceptados; YG-Yardas Ganadas; %- Porcentaje de Completos; TD-Touchdowns; PE-Puntos Extras; - PTS-Puntos Anotados.

MEJORES RECEPTORES

No.	NOMBRE	EQUIPO	PC	YG	TD	PE	PTS.
28	JOSE G. LOPEZ	ARQUITEC.	10	113	1	-	6
88	FCO. RAMIREZ	ARQUITEC.	6	110	3	1	10


PC-Pases Completos; YG-Yardas Ganadas; TD-Touchdowns; PE-Puntos Extras; PTS. Puntos Anotados.



Julio C. Burnes



Manuel Góngora




Edilberto Gonzz.



José Garzafox



Carlos García



Ramiro Sánchez



Alejandro Bladé




Héctor P. Salazar



Porfirio Díaz



José L. Garza



Remigio Zavala

GRUPO ASCENSO FACULTADES 1977

No.	NOMBRE	EQUIPO	INT	YG	TD	PTS
25	JULIO C. BURNES	PSICOLOGIA	4	22	2	8
55	MANUEL GONGORA	PSICOLOGIA	2	17	0	0

PC-Pases Completos; YG-Yardas Ganadas; PROM-Promedio por Carrera; INT-Pases Interceptados; YG-Yardas Ganadas; TD-Touchdowns.

MEJORES PATEADORES DE DESPEJE

No.	NOMBRE	EQUIPO	P.D.	YDS.	PROM.
11	EDILBERTO GONZZ.	PSICOLOGIA	13	487	37.4

PD-Patadas de Despeje; YDS-Yardas Pateadas; PROM-Promedio por patada.

GRUPO DE PREPARATORIAS 1977

MEJORES CORREDORES

No.	NOMBRE	EQUIPO	V	YG	PROM.	TD	PE	PTS
22	JOSE GARZAFOX C.	PREPA #2	37	397	10.7	6	2	40
25	CARLOS GARCIA L.	PREPA #2	41	300	7.3	2	1	14
40	RAMIRO SANCHEZ	PREPA #1	54	315	5.8	5	1	32
26	ALEJANDRO BLADE	PREPA #7	72	408	5.6	4	1	28
20	HECTOR POLENDO S.	PREPA #15M	42	223	5.3	3	0	18

V-Veces Corridas; YG-Yardas Ganadas; PROM.- Promedio por Carrera; TD-Touchdowns; PE-Puntos Extras; PTS- Puntos Anotados.

MEJORES PASADORES

No.	NOMBRE	EQUIPO	L	C	INT	YG	%	TD	PE	PTS
15	PORFIRIO DIAZ	PREPA #15M	22	10	5	282	45.0	-	-	-
20	JOSE LUIS GARZA	PREPA #8	28	9	3	164	32.1	-	-	-
11	REMIGIO ZAVALA	PREPA #15F	21	5	4	77	23.8	1	1	8

L-Pases Lanzados; C-Pases Completos; INT-Pases Interceptados; YG-Yardas Ganadas; %- Porcentaje de Completos; TD-Touchdowns; PE-Puntos Extras; PTS-Puntos Anotados.