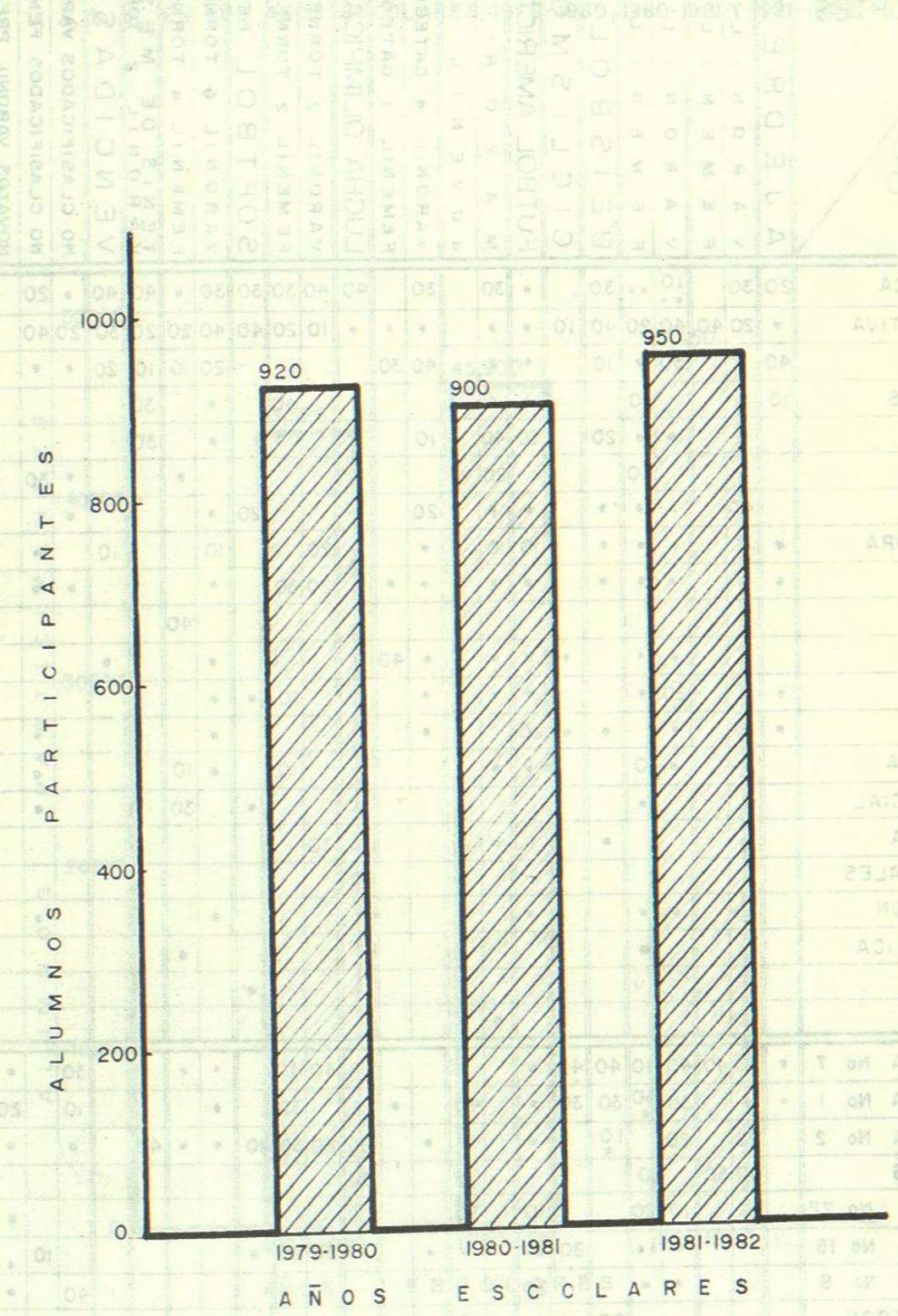


ACTUACION Y PARTICIPACION DE LAS DIFERENTES ESCUELAS Y FACULTADES
EN LOS TORNEOS INTRAUNIVERSITARIOS DEL SEMESTRE ENERO-JUNIO 1981.

DEPORTES	AJE. DREZ		ATLE. TISMO		BAS. QUETBOL		CICLISMO 6 ETAPAS	FUTBOL AMERICANO INTERMEDIA	FUTBOL SOCCER	KA-RATE	TENIS	TENIS NESA	VOLEIBOL				TOTAL DE PUNTOS ENERO-JUNIO 1981	TOTAL DE PUNTOS SEPTIEMBRE-DICIEMBRE 1980	TOTAL ACUMULATIVO AÑO ESCOLAR 1980-81	
	TORNEO 2da. FUERZA	TORNEO DE SELECCION	V A R O N I L	F E M E N I L	V A R O N I L	F E M E N I L							1ra. FEMENIL	FACS. ABIERTO	2da. FUERZA VARONIL	2da. FUERZA FEMENIL				1ra. FUERZA VARONIL
ORG. DEPORTIVA			40	40	40	•	10	20	30	•	30	40	30	40	•	10	•	330	270	600
MEDICINA			30	30	20	•	30	10	•	20	20	40	30	40	•	40	•	480	110	590
ING. MECANICA	40	•	•	•	40	•	•	20	•	20	20	30	40	•	•	•	•	210	50	260
CONTADURIA			•	•	•	•	•	•	•	•	•	•	•	•	•	•	•	70	170	240
PSICOLOGIA			•	•	30	•	•	•	•	•	•	•	•	•	•	•	•	50	110	160
MATEMATICAS	10	10	•	•	10	•	•	•	•	•	•	20	•	•	•	•	•	90	70	160
TRABAJO SOCIAL			•	•	•	•	•	•	•	•	•	•	•	•	•	•	•	90	50	140
AGRONOMIA			•	•	•	•	•	•	•	•	•	•	•	•	•	•	•	70	0	70
ODONTOLOGIA			•	•	10	•	40	•	•	•	•	•	•	•	•	•	•	60	0	60
ARQUITECTURA	20	•	•	•	•	•	•	•	•	40	30	•	20	•	•	•	•	110	10	120
L E Y E S	10	•	•	•	•	•	•	•	•	30	30	10	•	•	•	•	•	80	10	90
ING. CIVIL			•	•	•	•	•	•	•	•	•	•	•	•	•	•	•	0	80	80
QUIMICA			•	•	10	•	•	•	•	•	•	•	•	•	•	•	•	40	20	60
BIOLOGIA			•	•	•	•	•	•	•	•	•	•	•	•	•	•	•	0	60	60
COMUNICACION			•	•	•	•	•	•	•	•	•	•	•	•	•	•	•	30	30	60
VETERINARIA			•	•	•	•	•	•	•	10	10	•	•	•	•	•	•	20	20	40
ECONOMIA			•	•	•	•	•	•	•	•	•	•	•	•	•	•	•	0	10	10
SALUD PUBLICA			•	•	•	•	•	•	•	•	•	•	•	•	•	•	•	0	10	10
ENFERMERIA			•	•	•	•	•	•	•	•	•	•	•	•	•	•	•	0	10	10
FILOSOFIA			•	•	•	•	•	•	•	•	•	•	•	•	•	•	•	0	10	10
PREPARATORIA No. 1	30	30	20	•	•	•	30	30	•	10	•	•	•	•	•	•	•	30	30	360
PREPARATORIA No. 15		40	30	•	•	•	20	40	•	20	•	•	•	•	•	•	•	40	30	320
PREPARATORIA No. 7		•	•	•	•	•	40	•	•	10	20	•	•	•	•	•	•	70	200	270
PABLO LIVAS			•	•	•	•	•	•	•	•	•	•	•	•	•	•	•	20	20	160
TECNICA MEDICA			•	•	•	•	10	40	•	•	•	•	•	•	•	•	•	10	10	120
ALVARO OBREGON			•	•	•	•	•	20	30	•	•	•	•	•	•	•	•	60	40	100
PREPARATORIA No. 2		20	•	•	•	•	•	•	•	•	•	•	•	•	•	•	•	20	50	70
PREPARATORIA No. 3		10	10	•	•	•	•	•	•	•	•	•	•	•	•	•	•	30	40	70
PREPARATORIA No. 22		•	•	•	•	•	•	•	•	•	•	•	•	•	•	•	•	40	30	70
PREPARATORIA No. 8		•	•	•	•	•	•	•	•	•	•	•	•	•	•	•	•	40	20	60
PREPARATORIA No. 16		•	•	•	•	•	10	•	•	•	•	•	•	•	•	•	•	0	30	30
PREPARATORIA No. 5		•	•	•	•	•	•	•	•	•	•	•	•	•	•	•	•	0	20	20
PREPARATORIA No. 9		•	•	•	•	•	•	•	•	•	•	•	•	•	•	•	•	0	20	20
PREPARATORIA No. 23		•	•	•	•	•	•	•	•	•	•	•	•	•	•	•	•	20	0	20
PREPARATORIA No. 19		•	•	•	•	•	•	•	•	•	•	•	•	•	•	•	•	0	10	10
PREPARATORIA No. 6		•	•	•	•	•	•	•	•	•	•	•	•	•	•	•	•	0	10	10
PREPARATORIA No. 13		•	•	•	•	•	•	•	•	•	•	•	•	•	•	•	•	0	10	10
PREPARATORIA No. 20		•	•	•	•	•	•	•	•	•	•	•	•	•	•	•	•	0	10	10

TOTAL DE ALUMNOS SELECCIONADOS QUE REPRESENTARON A LA U. A. N. L. EN LOS DIVERSOS TORNEOS ESTATALES, NACIONALES E INTERNACIONALES EN LOS AÑOS 1979-1980, 1980-1981 Y 1981-1982.

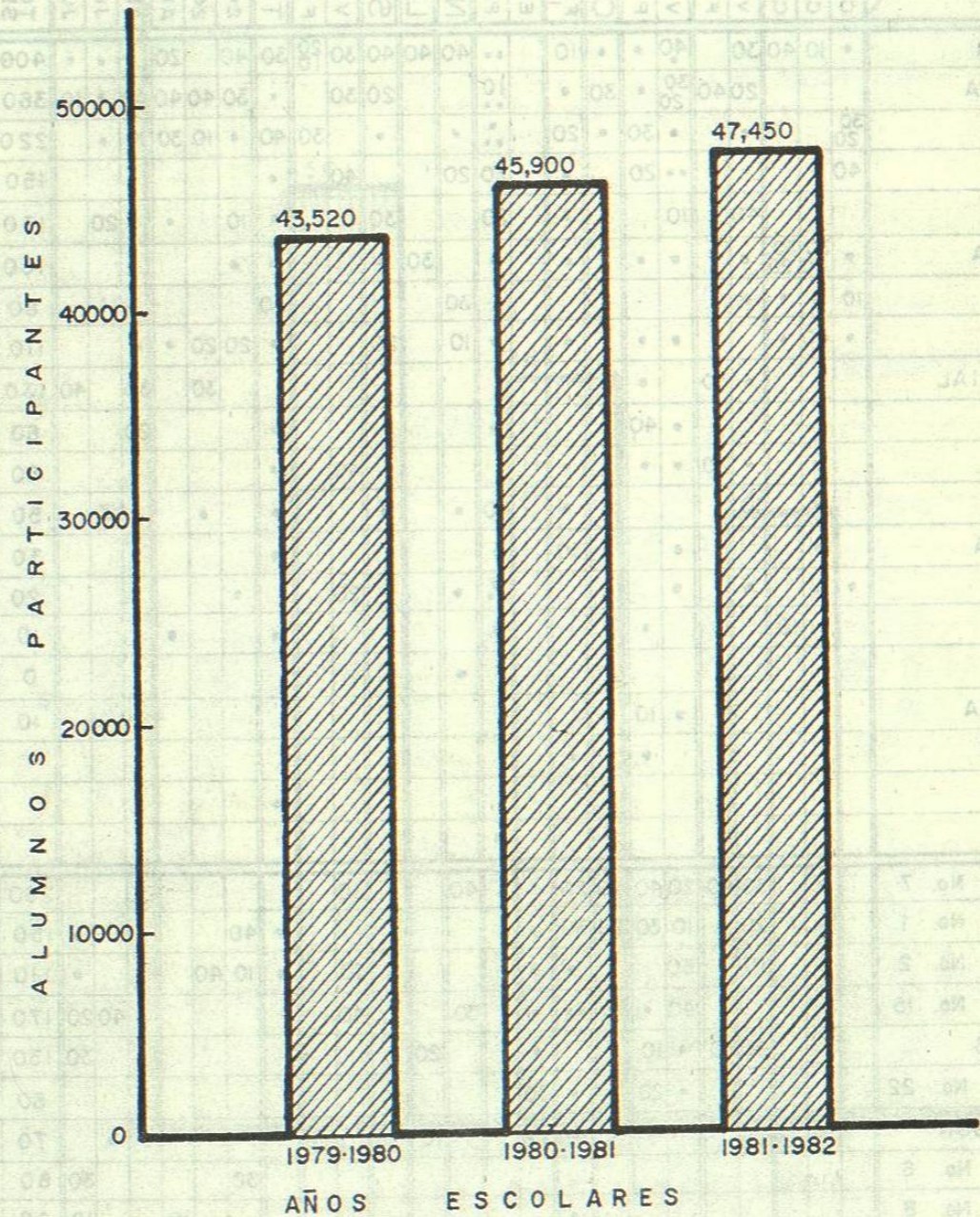


ACTUACION Y PARTICIPACION DE LAS DIFERENTES ESCUELAS Y FACULTADES EN
LOS TORNEOS INTRAUNIVERSITARIOS DEL SEMESTRE SEPT-DIC. 1981.

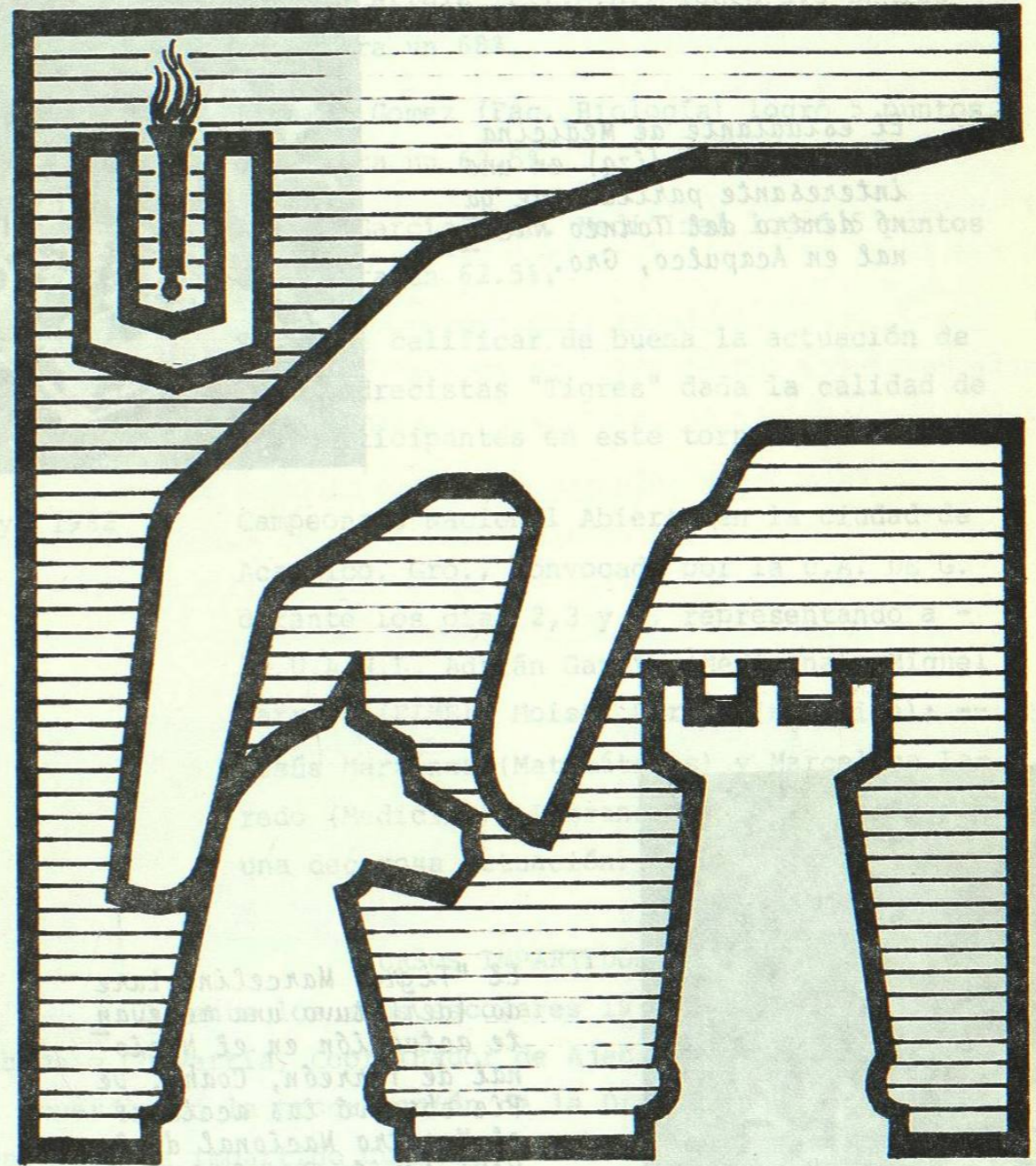
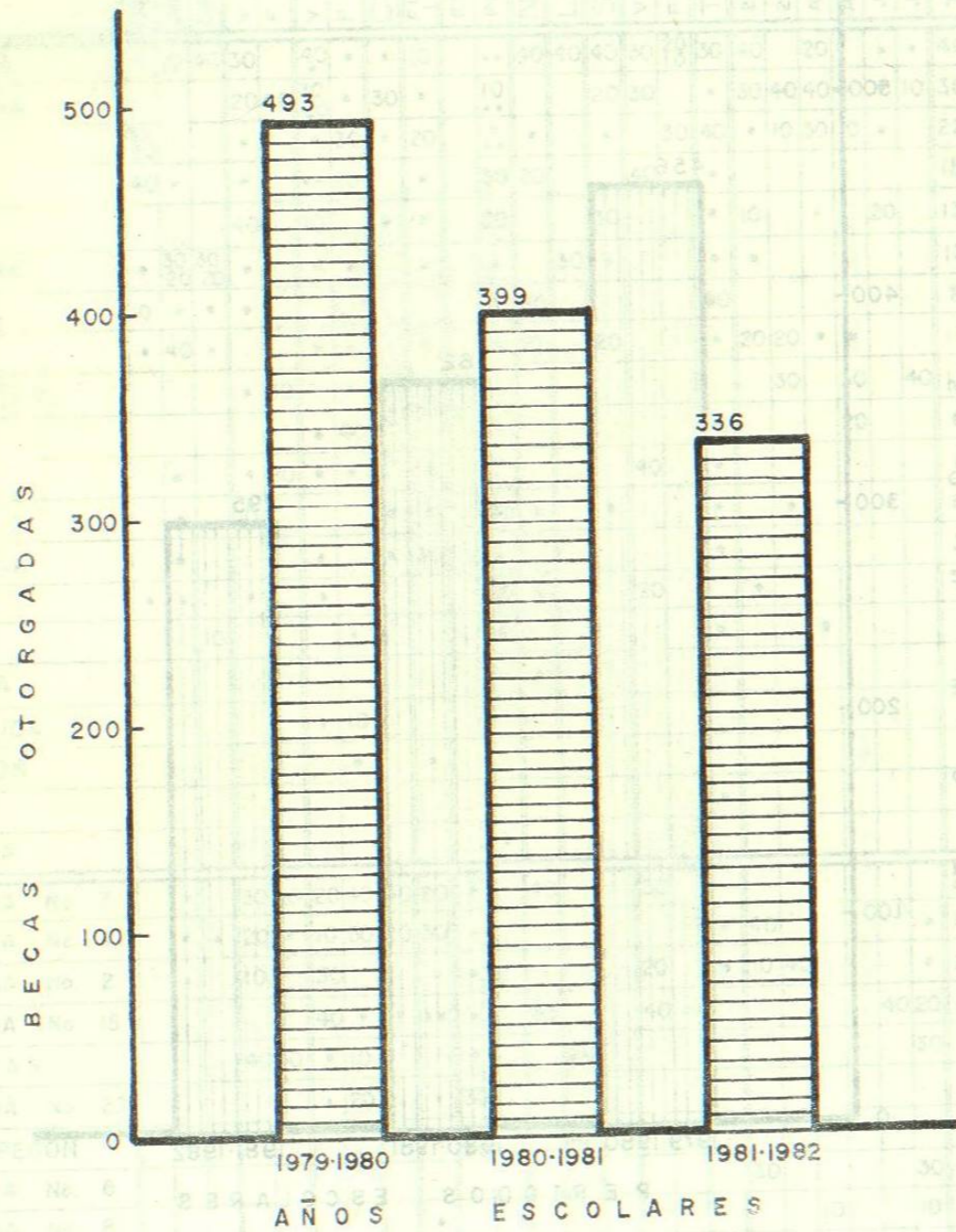
DEPORTES	AJEDREZ		ATLETISMO		BASQUET		BEISBOL	CICLISMO	FUTBOL AMERICANO NOV.	FUTBOL Soccer	MAYOR JUVENIL	KARATE	NATACION	TENIS	VOLEIBOL	TOTAL DE PUNTOS DEL SEM. SEPT-DIC. 1981
	VARONIL	FEMENIL	VARONIL	FEMENIL	VARONIL	FEMENIL										
ING. MECANICA	20	30	10	30												420
ORG DEPORTIVA		20	40	40	20	40	10									410
MEDICINA	40		30	10												240
MATEMATICAS	10		30													110
CONTADURIA				20	30	40	10									100
PSICOLOGIA			40			20									30	80
AGRONOMIA		40										20				60
ARQUITECTURA					10	10						20	10	10		50
QUIMICA												20	30			40
FILOSOFIA													40			40
LEYES																30
BIOLOGIA			20										10			30
ING. CIVIL		10				20										30
ODONTOLOGIA				10									10	10		30
TRABAJO SOCIAL														30		30
VETERINARIA													30			30
ARTES VISUALES													10			10
COMUNICACION																
SALUD PUBLICA																
ECONOMIA																
ENFERMERIA																
PREPARATORIA No 7		30	40	40	40	40	40						40	40		360
PREPARATORIA No 1			30	30	30	30			40				30			220
PREPARATORIA No 2		20	20	10								20	20	30	10	200
PABLO LIVAS		40	30	10								30				120
PREPARATORIA No 22			10	20			10	30								110
PREPARATORIA No 15					20							30	20			90
PREPARATORIA No 8						30								40		70
ALVARO OBREGON					20			10						40		70
PREPARATORIA No 3		10	20													30
PREPARATORIA No 6															30	30
PREPARATORIA No 9									20							20
TECNICA MEDICA			10													10
PREPARATORIA No 16																
PREPARATORIA No 5																

SIMBOLOGIA (40=1ºLugar) (30= 2ºLugar) (20= 3ºLugar) (10= 4ºLugar) (. Participación)

ESTA GRAFICA MUESTRA EL TOTAL DE ALUMNOS QUE PARTICIPARON EN LOS DISTINTOS DEPORTES, TANTO EN LOS TORNEOS INTERIORES, INTRAUNIVERSITARIOS Y EQUIPOS REPRESENTATIVOS DE LA U. A. N. L., EN LOS AÑOS ESCOLARES 1979-1980, 1980-1981 Y 1981-1982.



LA PRESENTE GRAFICA MUESTRA EL NUMERO DE BECAS DEPORTIVAS OTORGADAS A LOS ESTUDIANTES QUE FORMARON PARTE DE LOS DIFERENTES EQUIPOS REPRESENTATIVOS DE LA U.A.N.L. EN LOS AÑOS ESCOLARES 1979-1980, 1980-1981 Y 1981-1982.



Nacional organizado por la Federación de Ajedrez.

han solicitado logrando así este su beneficio del Ajedrez Universitario.