


TIGRES "B" 1984




GERARDO AGUILAR ROZ.




GUILLERMO ALEJANDRO S.



JUAN ANTONIO BETANCOURT



JESUS E. CARRANZA CHAVARRIA




JAVIER CARRETE MORENO



DAVID S. CARRILLO CERDA



J. ASUNCION CRUZ MONTELONGO



DAVID A. DE LEON



FRANCISCO DEL BOSQUE R.



BERNARDO A. GARZA DELGADO



MARIO GOMEZ LOPEZ




JOSE R. GONZALEZ GARZA



GUILLERMO A. HERRERA C.




ROBERTO JARRAMILLO M.



CARLOS A. LEAL OSORIO



CESAR A. LOPEZ HERRERA




ERASMO MALDONADO M.



CARLOS MARTELL JIMENEZ



JESUS R. MARTINEZ GARZA



REYNALDO MARTINEZ GZZ

Nuevamente se compitió con el equipo Tigres "B" dentro de la ONEFA Norte, habiendo participado nuestro equipo en el grupo B correspondiente a la Zona Sur, obteniéndose el -- 3er. lugar de dicho grupo con un récord de 3 juegos ganados y 3 perdidos, no habiéndose alcanzado la calificación para los juegos de play off.

En la tabla general de la Conferencia, terminamos en el - 7º lugar final.

El Staff de entrenadores se integró de la siguiente manera: Lic. Francisco Brandi Patiño, Head Coach; Miguel Cervantes, Coordinador ofensivo; Sergio Alvarez Pérez, línea ofensiva; Ing. Guillermo Sánchez Rodríguez, Receptores; Ing. Jaime J. Roque Martínez, Coordinador Defensivo; Julio Peña Fernández Líne Backers; Ing. Edgar E. Torres Peña, Defensiva Secundaria; Ing. Francisco González Rodríguez, Línea ofensivo; Lic. Alfonso Garza Montemayor, Back Field; y Rafael Lemus Frago-so, equipos especiales.

TIGRES "B" 1984



JUAN A. VILLARREAL E.



DAVID E. DIAZ RODRIGUEZ



JUAN G. CHAIRES UGARTE.



ADRIAN MARTINEZ ROBLEDO



FRANCISCO J. TREVIÑO V.



ADRIAN GARZA SALDIVAR

CARILLA ALFONSO
 BIBLIOTECA UNIVERSITARIA
 U.A.M.E.

TIGRES "B" 1984



ALEJANDRO MARTINEZ H.



ALEJANDRO MATA MARTINEZ



ARNOLDO MORALES CORDOVA



SILVESTRE RAMOS GARCIA



GERARDO RAMOS LOPEZ



DANIEL RODRIGUEZ PADRON



JESUS SAAVEDRA BAUTISTA




JUAN M. SALDAÑA NAVARRO




MAURICIO SANCHEZ LOZANO




ALEJANDRO TORRES ESCALON



CARLOS TORRES GONZALEZ



CARLOS F. TREVIÑO LOZANO



FRANCISCO J. TREVIÑO LOZANO



JULIO A. URQUIDI RIVERA



JAIME VALDEZ AVILES



JUAN M. VALDEZ MACIAS



ENRIQUE L. VALERIO LERMA



PABLO VAZQUEZ RIVERA



GERARDO VELEZ JIMENEZ



FAUSTO N. VELOZ RODRIGUEZ

CONFERENCIA SUPERIOR "B" 1984

POSICION FINAL DE LOS GRUPOS

GRUPO "A"

EQUIPOS	J. J.	J. G.	J. P.	J. E.	A. F.	A. C.	DIF.	PTS.
A. CD. JUAREZ	8	5	2	1	160	59	+101	11
A. CHIHUAHUA	8	5	3	0	136	103	+ 33	10
T. SONORA	8	5	3	0	117	110	+ 7	10
T. CD. JUAREZ	8	4	3	1	136	126	+ 10	9
T. CHIHUAHUA	8	0	8	0	44	195	-151	0

GRUPO "B"

EQUIPOS	J. J.	J. G.	J. P.	J. E.	A. F.	A. C.	DIF.	PTS.
REGIOMONTANA	6	5	0	1	114	30	+ 84	11
T. E. S. M. - UL	6	4	1	1	93	19	+ 74	9
A. NUEVO LEON	6	3	3	0	129	62	+ 67	6
A. A. ANTONIO NARRO	5	2	2	1	48	70	- 22	5
A. GUADALAJARA	5	1	3	1	36	94	- 58	3
T. LAGUNA	6	0	6	0	35	180	-145	0

POSICION FINAL DE LOS EQUIPOS

EQUIPOS	J. J.	J. G.	J. P.	J. E.	A. F.	A. C.	DIF.	PTS.
I.T.E.S.M. - U. LAGUNA	8	6	1	1	120	22	+ 98	13
U. REGIOMONTANA	8	6	1	1	131	57	+ 74	13
U. A. CHIHUAHUA	9	5	4	0	150	120	+ 30	10
U. A. CD. JUAREZ	9	5	3	1	163	73	+ 90	11
I. T. SONORA	8	5	3	0	117	110	+ 7	10
I T. CD. JUAREZ	8	4	3	1	136	126	+ 10	9
U. A. NUEVO LEON	6	3	3	0	129	62	+ 67	6
U. A. A. ANTONIO NARRO	5	2	2	1	48	70	- 22	5
U. A. GUADALAJARA	5	1	3	1	36	94	- 58	3
I. T. LAGUNA	6	0	6	0	35	180	-145	0
I. T. CHIHUAHUA	8	0	8	0	44	195	-151	0

CONFERENCIA SUPERIOR "B" 1984

CUADROS DE CONCENTRACION DE RESULTADOS

GRUPO "A"

EQUIPOS		1	2	3	4	5
U. A. CD. JUAREZ	1		17 - 3	21 - 0	21 - 13	28 - 0
			13 - 14	14 - 16	13 - 13	33 - 0
U. A. CHIHUAHUA	2	3 - 17		21 - 7	34 - 16	26 - 0
		14 - 13		0 - 10	14 - 20	24 - 20
I. T. SONORA	3	0 - 21	7 - 21		9 - 7	38 - 0
		16 - 14	10 - 0		21 - 37	16 - 10
I. T. CD. JUAREZ	4	13 - 21	16 - 34	7 - 9		29 - 14
		13 - 13	20 - 14	37 - 21		* 1 - 0
I. T. CHIHUAHUA	5	0 - 28	0 - 26	0 - 38	14 - 29	
		0 - 33	20 - 24	10 - 16	* 0 - 1	

* NO SE PRESENTO EL I. T. CHIHUAHUA

GRUPO "B"

EQUIPOS		1	2	3	4	5	6
I. T. E. S. M. - UL	1		0 - 0	17 - 12	6 - 7	24 - 0	24 - 0
							22 - 0
U. REGIONMONTANA	2	0 - 0		20 - 13	17 - 0	22 - 0	45 - 14
				10 - 3			
U. A. NUEVO LEON	3	12 - 17	13 - 20		27 - 0	34 - 0	40 - 15
			3 - 10				
U. A. A. A. NARRO	4	7 - 6	0 - 17	0 - 27		14 - 14	27 - 6
U. A. GUADALAJARA	5	0 - 24	0 - 22	0 - 34	14 - 14		22 - 0
I. T. LAGUNA	6	0 - 24					
		0 - 22	14 - 45	15 - 40	6 - 27	0 - 22	

JUEGOS DE PLAY OFF

SEMI-FINALES: U. REGIONMONTANA - 17 I. T. E. S. M. - UL - 14
 U. A. CHIHUAHUA - 14 U. A. CD. JUAREZ - 3

FINAL: I. T. E. S. M. - UL - 13
 U. REGIONMONTANA - 0

LIGA INTERMEDIA UANL 1982 (OTOÑO) CATEGORIA FACULTADES POSICION FINAL DE LOS GRUPOS

GRUPO "A"

EQUIPO	JJ	JG	JP	JE	AF	AC	DIF.	PTS.
MEDICINA	7	6	0	1	143	39	104	13
COMERCIO	7	5	1	1	127	49	78	11
U. REGIONMONTANA	7	4	3	0	57	50	7	8
ARQUITECTURA	7	4	3	0	86	51	35	8
C. QUIMICAS	7	2	4	1	59	85	-26	5
ING. CIVIL	7	2	5	0	45	119	-74	4
ODONTOLOGIA	7	3	3	1	90	42	48	7
BIOTOLOGIA	7	0	7	0	6	178	-172	0

GRUPO "B"

EQUIPO	JJ	JG	JP	JE	AF	AC	DIF.	PTS.
FIME	6	5	0	1	129	22	107	11
LEYES	6	5	1	0	98	16	82	10
TEC. LAREDO	6	3	2	1	74	73	1	7
U. DE MONTERREY	6	3	2	1	71	34	37	7
AGRONOMIA	6	2	3	1	34	62	-28	5
E.L.O.D.	6	1	5	0	14	84	-70	2
COMUNICACION	6	0	6	0	6	135	-129	0

POSICION FINAL DE LOS EQUIPOS

LUGAR	EQUIPO	JJ	JG	JP	JE	AF	AC	DIF.	PTS.
1	CHAMPION	8	7	0	1	163	35	128	15
2	VICE-CHAMPION	9	7	1	1	178	52	126	15
3	COMERCIO	9	6	2	1	147	77	70	13
4	LEYES	8	5	3	0	105	58	47	10
5	I. T. LAREDO	6	3	2	1	74	73	1	7
6	U. DE MTY.	6	3	2	1	71	34	37	7
7	U. REGIONMONT.	7	4	3	0	57	50	7	8
8	ARQUITECTURA	7	4	3	0	86	51	35	8
9	ODONTOLOGIA	7	3	3	1	90	42	48	7
10	AGRONOMIA	6	2	3	1	34	62	-28	5
11	C. QUIMICAS	7	2	4	1	59	85	-26	5
12	ING. CIVIL	7	2	5	0	45	119	-74	4
13	E.L.O.D.	6	1	5	0	14	84	-70	2
14	COMUNICACION	6	0	6	0	6	135	-129	0
15	BIOTOLOGIA	7	0	7	0	6	178	-172	0

GANADORES DE YARDAS



No. 26 DANIEL RODRIGUEZ
ODONTOLOGIA



No. 38 JAVIER LOPEZ
MECANICA



No. 33 ROLANDO PEINADO
COMERCIO

GANADORES DE YARDAS PROMEDIO



No. 17 FAUSTO VELOZ
MECANICA

ANOTADORES



No. 88 GERARDO MARTINEZ
CIVIL




No. 12 SERGIO LAZO
MEDICINA

PASADORES



No. 11 ALEJANDRO TORRES
CIVIL



No. 11 FERNANDO SALINAS
MEDICINA



No. 16 SILVESTRE RAMOS
MECANICA

RECEPTORES



No. 82 RUBEN QUEZADA
ARQUITECTURA



No. 39 ROLANDO ARIZPE
MEDICINA

LIGA INTERMEDIA U.A.N.L. OTOÑO 1982

MEJORES JUGADORES "FACULTADES"

MAXIMOS GANADORES DE YARDAS

Nombre	Equipo	VC	YG	YP	YN	PROM	TD	PTS
DANIEL RODRIGUEZ	ODONTOLOGIA	87	450	-55	395	4.5	6	36
JAVIER LOPEZ	MECANICA	40	360	-3	357	8.9	4	24
ROLANDO A. PEINADO	COMERCIO	44	357	-15	342	7.7	1	6

Veces corridas; YG-Yardas ganadas; YP-Yardas perdidas; PROM-Promedio; Touchdowns; PTS-Puntos.

MEJORES CORREDORES POR PROMEDIO

Nombre	Equipo	VC	YG	YP	YN	PROM.	TD	PTS
JAVIER LOPEZ	MECANICA	40	360	-3	357	8.9	6	24
ROLANDO A. PEINADO	COMERCIO	14	357	-15	342	7.7	1	6
FAUSTO VELOZ	MECANICA	56	325	-9	316	5.6	0	0

Veces corridas; YG-Yardas ganadas; YP-Yardas perdidas; PROM-PROMedio; Touchdowns; PTS-Puntos.

MAXIMOS ANOTADORES

Nombre	Equipo	TD	PEP	PEJ	GC	PTS
GERARDO MARTINEZ	I. CIVIL	7	0	0	0	42
SERGIO LAZO	MEDICINA	6	0	1	0	38
DANIEL RODRIGUEZ	ODONTOLOGIA	6	0	0	0	36

Touchdowns; PEP-Puntos extras por patada; PEJ-Puntos extras por pata; GC-goles de campo; PTS-Puntos

MEJORES PASADORES

Nombre	Equipo	L	C	INT	YG	ML	TD	PTS
ALEJANDRO TORRES	ING. CIVIL	130	47	7	534	40	5	30
FERNANDO SALINAS	MEDICINA	50	29	2	437	38	3	18
SILVESTRE RAMOS	MECANICA	66	25	6	358	40	2	12

Pases lanzados; C-Pases completos; INT-Pases interceptados; YG-yardas ganadas; ML-Pase más largo; TD-Touchdowns; PTS-Puntos.

MEJORES RECEPTORES

Nombre	Equipo	PL	PC	YG	ML	TD	PE	PTS
RUBEN QUEZADA R.	ARQUITECTURA	19	12	305	40	4	1	26
GERARDO MARTINEZ	ING. CIVIL	57	19	200	30	7	0	42
ROLANDO ARIZPE	MEDICINA	20	11	198	36	1	0	6

Pases lanzados; PC-Pases completos; YG-yardas ganadas; ML-Pases más largo; TD-Touchdowns; PE-Puntos extras; PTS-Puntos.


PATEADORES DE DESPEJE



No. 12 IGNACIO ROSILES LEYES




No. 23 ROGELIO GONZALEZ U. R.



No. 95 ARTURO BARCENAS C. AGRONOMIA

REGRESADORES DE DESPEJE



No. 22 FERNANDO GARZAFox U. R.



No. 34 FRANCISCO CANTU COMERCIO



No. 20 GERARDO MARTINEZ MEDICINA

PATEADORES DE KICK OFF



No. 34 MARIO RAMIREZ MECANICA



No. 61 GERARDO DUEÑAS MEDICINA



No. 43 EDGAR GONZALEZ LEYES

REGRESADORES DE KICK OFF



No. 47 MARIO RAMIREZ MEDICINA



No. 33 JULIAN ALVARADO AGRONOMIA

PASES INTERCEPTADOS



No. 35 JORGE RIVERA QUIMICAS



No. 38 JORGE VILLARREAL QUIMICAS

TACKLEADORES



No. 95 CARLOS MARTELL CIVIL



No. 63 JULIO A. URQUIDI LEYES



No. 15 EDUARDO ARREDONDO MEDICINA

MEJORES PATEADORES DE DESPEJE

No.	Nombre	Equipo	VP	YP	ML	PROM
12	IGNACIO ROSILES	LEYES	17	842	54	49.5
23	ROGELIO GONZALEZ	U.R.	28	1031	50	36.8
95	ARTURO BARCENAS C.	AGRONOMIA	18	660	52	36.6

VP-Veces pateadas; YP-Yardas pateadas; ML-Patada más larga; PROM-PROMEDIO.

MEJORES REGRESADORES DE DESPEJE

No.	Nombre	Equipo	VR	YG	ML	TD	PROM
22	FERNANDO GARZA FOX	U.R.	5	164	62	0	32.8
34	FCO. CANTU LANDEROS	COMERCIO	6	155	75	1	25.7
20	GERARDO MARTINEZ	MEDICINA	7	147	84	1	21.0

VR-Veces regresadas; YG-Yardas ganadas; ML-regreso más largo; TD-Touchdowns; PROM-Promedio.

MEJORES PATEADORES DE KICK OFF

No.	Nombre	Equipo	VP	YP	ML	PROM
34	MARIO RAMIREZ	MECANICA	23	1190	60	51.7
61	GERARDO DUEÑAS	MEDICINA	20	1012	60	50.6
43	EDGAR A. GONZALEZ	LEYES	19	950	57	50.1

VP-Veces pateadas; YP-yardas pateadas; ML-Patada más larga; PROM-Promedio.

MEJORES REGRESADORES DE KICK OFF

No.	Nombre	Equipo	VR	YG	ML	TD	PROM
26	DANIEL RODRIGUEZ	ODONTOLOGIA	6	232	86	3	38.6
47	MARIO RAMIREZ	MEDICINA	4	143	91	1	35.7
33	JULIAN ALVARADO	AGRONOMIA	7	160	49	0	22.8

VR-Veces regresadas; YG-yardas ganadas; ML-regreso más largo; TD-Touchdowns; PROM-Promedio.

MAS PASES INTERCEPTADOS

No.	Nombre	Equipo	INT	YG	TD
35	JORGE RIVERA	QUIMICA	3	60	0
34	FCO. CANTU LANDEROS	COMERCIO	3	40	0
38	JORGE VILLARREAL	QUIMICA	3	38	0

INT-veces interceptadas; YG-yardas ganadas; TD-Touchdowns

MEJORES TACKLEADORES

No.	Nombre	Equipo	T
95	CARLOS MARTELL	ING. CIVIL	42
63	JULIO A. URQUIDI	LEYES	39
15	EDUARDO ARREDONDO	MEDICINA	35

LIGA INTERMEDIA 1982 (OTOÑO)
 CUADROS DE CONCENTRACION DE RESULTADOS
 CATEGORIA FACULTADES
 GRUPO "A"

EQUIPOS	1	2	3	4	5	6	7	8
MEDICINA	1	20-6	17-14	21-6	7-7	20-6	7-0	51-0
CONTADURIA	2	6-20	14-0	13-0	26-7	17-8	14-14	37-0
U. REGIONMONTANA	3	14-17	0-14	17-13	6-0	0-6	13-0	7-0
ARQUITECTURA	4	6-21	0-13	13-17	16-0	17-0	8-0	26-0
C. QUIMICAS	5	7-7	7-26	0-6	0-16	27-7	0-17	18-6
I. CIVIL	6	6-20	8-17	6-0	0-17	7-27	0-38	18-0
ODONTOLOGIA	7	0-7	14-14	0-13	0-8	17-0	38-0	21-0
BIOLOGIA	8	0-51	0-37	0-7	0-26	6-18	0-18	0-21

GRUPO "B"

EQUIPOS	1	2	3	4	5	6	7
MECANICA	1	10-3	36-7	6-6	21-6	23-0	33-0
LEYES	2	3-10	7-0	12-0	23-6	29-0	24-0
TEC. LAREDO	3	7-36	0-7	14-12	6-6	12-6	35-6
U. DE MONTERREY	4	6-6	0-12	12-14	12-0	14-2	27-0
AGRONOMIA	5	6-21	6-23	6-6	0-12	6-0	10-0
E. L. O. D.	6	0-23	0-29	6-12	2-14	0-6	6-0
COMUNICACION	7	0-33	0-24	6-35	0-27	0-10	0-6

SEMI-FINALES

MECANICA	21	MEDICINA	28
CONTADURIA	6	LEYES	0

3er. LUGAR

CONTADURIA	14
LEYES	7

FINAL

MECANICA	13
MEDICINA	7

LIGA INTERMEDIA UANL 1982 (OTOÑO)
 CATEGORIA PREPARATORIAS
 POSICION FINAL DE LOS GRUPOS

GRUPO "A"

EQUIPO	JJ	JG	JP	JE	AF	AC	DIF.	PTS.
PREPARATORIA 8	7	6	1	0	105	64	41	12
U. DE MONTERREY	7	5	1	1	151	28	123	11
BACH. MONCLOVA	7	4	2	1	71	68	3	9
PREPARATORIA 15	7	4	3	0	20	56	-36	8
PREPARATORIA 16	7	3	3	1	82	42	40	7
E.I.A.O.	7	3	3	1	60	35	25	7
C.E.U.	7	1	6	0	32	122	-80	2
PREPARATORIA 3	7	0	7	0	20	126	-106	0

GRUPO "B"

EQUIPO	JJ	JG	JP	JE	AF	AC	DIF.	PTS.
PREPARATORIA 1	6	6	0	0	203	14	189	12
PREPARATORIA 22	6	5	1	0	71	75	-4	10
ATENEO FUENTE	6	4	2	0	110	65	45	8
PREPARATORIA 7	6	3	3	0	80	93	-13	6
I. T. SALTILLO	6	2	4	0	118	147	-29	4
PREPARATORIA 2	6	1	5	0	32	86	-54	2
PREPA TEC. MEDICA	6	0	6	0	30	164	-144	0

POSICION FINAL DE LOS EQUIPOS

LUGAR	EQUIPO	JJ	JG	JP	JE	AF	AC	DIF.	PTS.
CAMPEON	PREPA 1	8	8	0	0	252	27	225	16
SUB-CAMPEON	" 22	8	6	2	0	88	103	-15	12
3er.	U. MTY.	9	6	2	1	175	55	120	13
4o.	PREPA 8	9	6	3	0	111	92	19	12
5o.	A. FUENTE	6	4	2	0	110	65	45	8
6o.	BACH. MONC.	7	4	2	1	71	68	3	9
7o.	PREPA 15	7	4	3	0	20	56	-36	8
8o.	PREPA 16	7	3	3	1	82	42	40	7
9o.	E.I.A.O.	7	3	3	1	60	35	25	7
10o.	PREPA 7	6	3	3	0	80	93	-13	6
11o.	I.T.SALT.	6	2	4	0	118	147	-29	4
12o.	C.E.U.	7	1	6	0	32	122	-80	2
13o.	PREPA 2	6	1	5	0	32	86	-54	2
14o.	PREPA 3	7	0	7	0	20	126	-106	0
15o.	P. T. MED.	6	0	6	0	30	164	-144	0