

# LIGA INTERMEDIA U. A. N. L. 1984

## CATEGORIA FACULTADES

### POSICION FINAL DE LOS GRUPOS

#### GRUPO "A"

EQUIPOS	J.J.	J.G.	J.P.	J.E.	A.F.	A.C.	DIF.	PTS.
MECANICA	7	6	1	0	160	57	103	12
U. V. BRAVO	7	5	2	0	135	96	39	10
CONTADURIA	7	4	2	1	154	58	96	9
ODONTOLOGIA	7	3	4	0	99	108	-19	6
ING. CIVIL	7	3	4	0	75	119	-44	6
AGRONOMIA	7	0	7	0	26	190	-164	0

#### GRUPO "B"

EQUIPOS	J.J.	J.G.	J.P.	J.E.	A.F.	A.C.	DIF.	PTS.
U. DE MONTERREY	7	5	1	1	107	30	77	11
LEYES	7	4	2	1	58	57	1	9
MEDICINA	7	2	1	4	119	105	14	8
QUIMICA	7	3	3	1	65	61	4	7
BIOLOGIA	7	1	5	1	67	123	-56	3
ARQUITECTURA	7	1	5	1	59	120	-61	3

### POSICION FINAL DE LOS EQUIPOS

LUGAR	EQUIPOS	J.J.	J.G.	J.P.	J.E.	A.F.	A.C.	DIF.	PTS.
1º	U. DE MONTERREY	9	7	1	1	148	35	113	15
2º	MECANICA	9	7	2	0	185	73	112	14
3º	U. V. BRAVO	8	5	3	0	135	127	8	10
4º	LEYES	8	4	3	1	64	77	-13	9
5º	CONTADURIA	7	4	2	1	154	58	96	9
6º	MEDICINA	7	2	1	4	119	105	14	8
7º	C. QUIMICAS	7	3	3	1	65	61	4	7
8º	ODONTOLOGIA	7	3	3	1	99	108	-19	6
9º	ING. CIVIL	7	3	4	0	75	119	-44	6
10º	BIOLOGIA	7	1	5	1	67	123	-56	3
11º	ARQUITECTURA	7	1	5	1	59	120	-61	3
12º	AGRONOMIA	7	0	7	0	26	190	-164	0



No. 20 JUAN LUNA  
PREPARATORIA 8



No. 34 LUIS A. GARCIA  
U. DE M.



No. 30 JOSE PALACIOS  
PREPARATORIA 22




No. 86 JOSE L. SANCHEZ  
PREPARATORIA 23



No. 24 RODOLFO TORRES  
PREPARATORIA 7



No. 80 HUMBERTO SOLANO  
PREPARATORIA 15



No. 40 JOSE R. GONZALEZ  
PREPARATORIA 1



No. 22 GUILLERMO ZUÑIGA  
PREPARATORIA 7



No. 59 LUIS E. PEÑA  
B. MONCLOVA



No. 13 GILBERTO PORRAS  
B. MONCLOVA



No. 10 FERNANDO GARZA  
PREPARATORIA 15



No. 45 GERARDO MARTINEZ  
PREPARATORIA 7



No. 33 SERGIO SAN VICENTE  
B. MONCLOVA



No. 56 OLEGARIO ESTRADA  
PREPARATORIA 22




No. 22 JAVIER LOPEZ  
CONTADURIA



No. 21 ANTONIO MIJARES  
BIOLOGIA



No. 27 JUAN FUENTES  
MEDICINA



No. 34 RENE F. RIOJAS  
CIVIL



No. 34 HORACIO CRUZ  
QUIMICA



No. 8 LAURO SALINAS  
U. V. BRAVO



No. 10 GUSTAVO TREVIÑO  
CONTADURIA



No. 13 JULIO C. PEREZ  
LEYES



No. 19 LUIS J. PEREZ  
MEDICINA



No. 21 DAVID CANINO  
ODONTOLOGIA



No. 11 VICTOR FLORES  
AGRONOMIA



No. 42 HECTOR AMAYA  
ARQUITECTURA



No. 10 JORGE HERNANDEZ  
ODONTOLOGIA



No. 81 RODRIGO DE LOS  
REYES  
CONTADURIA



No. 80 GERARDO MARTINEZ  
CIVIL



No. 82 JESUS LUNA V.  
LEYES



No. 20 MIGUEL A. RODRIGUEZ  
ARQUITECTURA



No. 11 CARLOS E. GUADARRAMA  
BIOLOGIA



No. 11 RICARDO CARRERA  
U. DE M.



No. 1 GERARDO GARZA  
AGRONOMIA

MEJORES JUGADORES "FACULTADES"

MAXIMOS GANADORES DE YARDAS

No.	Nombre	Equipo	VC	YG	YP	YN	PROM	TD	PTS
22	JAVIER LOPEZ T.	COMERCIO	122	635	-53	582	4.7	6	36
21	ANTONIO MIJARES	BIOLOGIA	89	556	-23	553	-5.9	6	36
27	JUAN FUENTES R.	MEDICINA	121	560	-45	515	4.2	6	36
34	RENE F. RIOJAS	CIVIL	90	524	-42	487	5.3	3	18
34	HORACIO CRUZ C.	QUIMICA	77	471	-33	438	-5.6	1	6

VC-veces corridas; YG-yardas ganadas; YP-yardas perdidas; YN-yardas netas; PROM-promedio; TD-touchdown; PTS-puntos

MEJORES CORREDORES POR PROMEDIO

No.	Nombre	Equipo	VC	YG	YP	YN	PROM	TD	PTS
21	ANTONIO MIJARES	BIOLOGIA	89	556	-23	553	5.9	6	36
34	HORACIO CRUZ C.	QUIMICA	77	471	-33	438	5.6	1	6
34	RENE F. RIOJAS	CIVIL	90	524	-42	487	5.3	3	18
22	JAVIER LOPEZ T.	COMERCIO	122	635	-53	582	4.7	6	36
27	JUAN FUENTES R.	MEDICINA	121	560	-45	515	4.2	6	36

VC-veces corridas; YG-yardas ganadas; YP-yardas perdidas; YN-yardas netas; PROM-promedio; TD-touchdown; PTS-puntos.

MAXIMOS ANOTADORES

No.	Nombre	Equipo	TD	PEP	PEJ	GC	PTS
22	JAVIER LOPEZ T.	COMERCIO	6	15	0	3	60
8	LAURO SALINAS	U.BRAVO	9	0	1	0	58
21	ANTONIO MIJARES	BIOLOGIA	6	0	1	0	38
10	GUSTAVO TREVIÑO	COMERCIO	6	0	1	0	38
27	JUAN FUENTES R.	MEDICINA	6	0	0	0	36

TD-touchdown; PEP-puntos extra por patada; PEJ-puntos extra por jugadas; GC-goles de campo; PTS-puntos.

MEJORES PASADORES

No.	Nombre	Equipo	L	C	INT	YG	ML	TD	PTS
10	GUSTAVO TREVIÑO	COMERCIO	81	46	7	594	34	9	54
13	JULIO CESAR PEREZ	LEYES	74	24	4	422	28	4	24
19	LUIS J. PEREZ M.	MEDICINA	82	29	9	382	30	2	12
11	DAVID CANINO MIRO	ODONTOLOGIA	76	26	7	317	40	6	36
11	VICTOR FLORES A.	AGRONOMIA	69	30	5	237	23	1	6

Pases lanzados; C-pases completos; INT-pases interceptados; YG-yardas ganadas; ML-pase más largo; TD-touchdown; PTS-puntos.

MEJORES RECEPTORES

No.	Nombre	Equipo	PL	PC	YG	ML	TD	PTS
2	HECTOR AMAYA	ARQUITECTURA	43	14	390	56	2	12
10	JORGE HERNANDEZ	ODONTOLOGIA	36	13	375	80	4	24
11	RODRIGOS DE LOS R.	COMERCIO	32	14	357	55	2	12
10	GERARDO MARTINEZ C.	CIVIL	67	10	257	42	3	18
2	JESUS LUNA V.	LEYES	26	8	251	75	1	6



No. 44 TOMAS CANTU  
U. DE M.




No. 21 ANDRES CORREA  
U. DE M.



No. 30 JUAN A. HEREDIA  
MEDICINA



No. 10 VALERIO BANDA  
MEDICINA



No. 12 EDGAR GONZALEZ  
LEYES



No. 88 LEOPOLDO ZAMORA  
QUIMICA




No. 24 GUILLERMO HUERTA  
BIOLOGIA



No. 22 CARLOS TORRES  
CIVIL




No. 35 FRANCISCO PLATA  
AGRONOMIA



No. 24 JOSE L. GUTIERREZ  
CONTADURIA



No. 22 JOSE J. MARTINEZ  
MECANICA



No. 41 GUSTAVO GUERRA  
U. DE M.



No. 17 ALEJANDRO MORENO  
ODONTOLOGIA



No. 35 HECTOR MORALES  
CONTADURIA




No. 43 JOSE L. GARCIA  
QUIMICA



No. 16 GUSTAVO DE LA GARZA  
CIVIL



No. 51 CARLOS DE LA GARZA  
ODONTOLOGIA



No. 54 ROBERTO SOSA  
MECANICA

MEJORES PATEADORES DE DESPEJE

No.	Nombre	Equipo	VP	YP	ML	PROM
20	MIGUEL A. RODGZ.	ARQUITECTURA	27	1088	69	40.2
11	CARLOS E. GUADARRAMA	BIOLOGIA	35	1210	63	34.5
13	JULIO CESAR PEREZ	LEYES	39	1315	50	33.7
11	RICARDO CARRERA B.	U DE M	39	1312	57	33.6
1	GERARDO GARZA	AGRONOMIA	34	1123	49	33.0

VP-veces pateadas; YP-yardas pateadas; ML-patada más larga; PROM-promedio.

MEJORES REGRESADORES DE DESPEJE

No.	Nombre	Equipo	VR	YG	ML	TD	PROM
44	TOMAS CANTU	U DE M	21	155	40	0	10.3
21	ANDRES CORREA	U DE M	15	182	41	0	8.6
30	JUAN A. HEREDIA	MEDICINA	10	111	18	0	11.9
10	VALERIO BANDA	MEDICINA	2	100	65	0	50.0
21	DAVID CANINO MIRO	ODONTOLOGIA	4	95	66	1	23.7

VR-veces regresadas; YG-yardas ganadas; ML-regreso más largo; TD-touchdown; PROM-promedio.

MEJORES PATEADORES DE KICK OFF

No.	Nombre	Equipo	VP	YP	ML	PROM
12	EDGAR M. GONZALEZ	LEYES	12	640	60	53.3
11	RICARDO CARRERA B.	U DE M	24	1243	60	51.7
88	LEOPOLDO ZAMORA E.	QUIMICA	13	606	58	46.6
30	JUAN A. HEREDIA	MEDICINA	20	886	60	44.2

VP-veces pateadas; YP-yardas pateadas; ML-patada más larga; PROM-promedio.

MEJORES REGRESADORES DE KICK OFF

No.	Nombre	Equipo	VR	YG	ML	PROM
30	JUAN A. HEREDIA	MEDICINA	10	212	45	21.2
24	GUILLERMO HUERTA	BIOLOGIA	9	204	72	22.6
22	CARLOS TORRES	CIVIL	9	193	29	21.4
35	FRANCISCO PLATA	AGRONOMIA	12	170	32	14.1
24	JOSE L. GUTIERREZ	COMERCIO	6	142	32	23.6

VR-veces regresadas; YG-yardas ganadas; ML-regreso más largo; PROM-promedio.

MAS PASES INTERCEPTADOS

No.	Nombre	Equipo	INT	YG	TD
22	JOSE J. MARTINEZ	MECANICA	5	59	0
41	GUSTAVO GUERRA G.	U DE M	4	104	0
17	ALEJANDRO MORENO	ODONTOLOGIA	4	73	0
35	HECTOR MORALES	COMERCIO	4	72	0
40	EDGAR GONZALEZ	LEYES	4	24	0

INT-veces interceptadas; YG-yardas ganadas; TD-touchdown.

MEJORES TACKLEADORES

No.	Nombre	Equipo	T
43	JOSE L. GARCIA	QUIMICA	55
16	GUSTAVO DE LA GZA.	CIVIL	46
51	CARLOS DE LA GZA.	ODONTOLOGIA	34
54	ROBERTO SOSA	MECANICA	34

## LIGA INTERMEDIA U. A. N. L. 1984

## CATEGORIA FACULTADES

CUADROS DE CONCENTRACION DE RESULTADOS

## GRUPO "A"

EQUIPOS		1	2	3	4	5	6
MECANICA	1		14 - 6	3 - 17	33 - 0	21 - 0	39 - 7
U. V. BRAVO	2	6 - 14		0 - 34	22 - 19	22 - 7	21 - 0
CONTADURIA	3	17 - 3	34 - 0		13 - 15	42 - 7	28 - 0
ODONTOLOGIA	4	0 - 33	19 - 22	15 - 13		12 - 10	40 - 0
ING. CIVIL	5	0 - 21	7 - 22	7 - 42	10 - 12		27 - 12
AGRONOMIA	6	7 - 39	0 - 21	0 - 28	0 - 40	12 - 27	

## GRUPO "B"

EQUIPOS		1	2	3	4	5	6
U. DE MONTERREY	1		14 - 0	7 - 7	14 - 0	24 - 0	26 - 0
LEYES	2	0 - 14		10 - 10	3 - 0	7 - 6	21 - 14
MEDICINA	3	7 - 7	10 - 10		14 - 14	26 - 13	24 - 14
C. QUIMICAS	4	0 - 14	0 - 3	14 - 14		14 - 6	14 - 0
BIOLOGIA	5	0 - 24	6 - 7	13 - 26	6 - 14		8 - 8
ARQUITECTURA	6	0 - 26	14 - 21	14 - 24	0 - 14	8 - 8	

## JUEGOS INTERGRUPALES

U. DE MONTERREY	16	ING. CIVIL	7	CONTADURIA	17	ING. CIVIL	1
CONTADURIA	3	LEYES	0	MEDICINA	17	C. QUIMICAS	1
MECANICA	30	U. V. BRAVO	20	MECANICA	20	U. V. BRAVO	4
MEDICINA	21	ARQUITECTURA	3	U. DE MONTERREY	6	BIOLOGIA	1
ODONTOLOGIA	7	AGRONOMIA	0	ODONTOLOGIA	6	ARQUITECTURA	2
C. QUIMICAS	13	BIOLOGIA	15	LEYES	17	AGRONOMIA	2

## SEMI-FINALES

U. DE MONTERREY	31	MECANICA	20
U. V. BRAVO	0	LEYES	6

## FINAL

U. DE MONTERREY	10
MECANICA	5

## LIGA INTERMEDIA U. A. N. L. 1984

## CATEGORIA PREPARATORIAS

POSICION FINAL DE LOS GRUPOS

## GRUPO "A"

EQUIPOS	J.J.	J.G.	J.P.	J.E.	A.F.	A.C.	DIF.	PTS.
PREPARATORIA No. 7	6	6	0	0	130	25	105	12
ATENEO FUENTE	6	5	1	0	140	51	89	10
PREPARATORIA No. 22	6	4	2	0	93	71	22	8
PREPARATORIA No. 15	6	3	3	0	68	84	-16	6
PREPARATORIA No. 16	6	2	4	0	46	104	-58	4
PREPARATORIA No. 8	6	1	5	0	63	95	-32	2
PREPARATORIA No. 9	6	0	6	0	16	126	-110	0

## GRUPO "B"

EQUIPOS	J.J.	J.G.	J.P.	J.E.	A.F.	A.C.	DIF.	PTS.
E. I. ALVARO OBREGON	7	5	1	1	101	65	36	11
PREPARATORIA No. 1	7	5	2	0	169	52	117	10
PREPARATORIA No. 2	7	4	2	1	68	71	-3	9
B. MONCLOVA	7	4	3	0	124	100	24	8
U. DE MONTERREY	7	3	4	0	67	91	-24	6
PREPARATORIA No. 23	7	3	4	0	58	64	-6	6
P. TECNICA MEDICA	7	2	5	0	29	109	-80	4
PREPARATORIA No. 3	7	1	6	0	38	102	-64	2

## POSICION FINAL DE LOS EQUIPOS

LUGAR	EQUIPOS	J.J.	J.G.	J.P.	J.E.	A.F.	A.C.	DIF.	PTS.
CAMPEON	PREPARATORIA No. 1	9	7	2	0	194	65	129	14
SUB-CAMPEON	E. I. ALVARO OBREGON	9	6	2	1	121	81	40	13
3º	ATENEO FUENTE	8	6	2	0	144	65	79	12
4º	PREPARATORIA No. 7	8	6	2	0	137	38	99	12
5º	PREPARATORIA No. 22	6	4	2	0	93	71	22	8
6º	PREPARATORIA No. 2	7	4	2	1	68	71	-3	9
7º	B. MONCLOVA	7	4	3	0	124	100	24	8
8º	PREPARATORIA No. 15	6	3	3	0	68	84	-16	6
9º	U. DE MONTERREY	7	3	4	0	67	91	-24	6
10º	PREPARATORIA No. 23	7	3	4	0	58	64	-6	6
11º	PREPARATORIA No. 16	6	2	4	0	46	104	-58	4
12º	P. TECNICA MEDICA	7	2	5	0	29	109	-80	4
13º	PREPARATORIA No. 8	6	1	5	0	63	95	-32	2
14º	PREPARATORIA No. 3	7	1	6	0	38	102	-64	2
15º	PREPARATORIA No. 9	6	0	6	0	16	126	-110	0