


1. Intenta concentrarte en la lectura cuando haya mucha gente o ruido en tu casa. Al principio te resultará difícil, pero con un poco de práctica lograrás olvidar el ruido externo y toda tu atención se concentrará en lo que lees.
2. Prueba a atender la explicación de alguna clase cuando tengas un problema. Inicialmente no podrás desprenderte de él, pero si te lo propones pronto estarás en condiciones de concentrarte en la clase, posponiendo la solución al problema para un mejor momento.
3. Cuando estudies algo complejo determina cuáles aspectos son verdaderamente importantes y cuáles no. Esto te permitirá prestar mayor atención a lo relevante.


Localiza en orden, los números del 1 al 90. Puedes escribir el número en un lado y trazar una línea hasta el sitio en que se encuentra.



EJERCICIO # 6.

A través de este ejercicio pondrás en juego tu atención, siguiendo únicamente con la mirada cada línea, desde el principio hasta el fin.

Comienza en el # 1 y escribe en el cuadrado en que se termina el mismo número. Continúa hasta llenar los 25 casilleros.



Solución: El orden de arriba - abajo es: 12, 15, 24, 9, 8, 19, 7, 10, 17, 13, 14, 3, 11, 2, 5, 18, 1, 6, 21, 16, 25, 23, 22, 4 y 20.

EL PENSAMIENTO.


Una forma de utilizar tu pensamiento es aplicando tus conocimientos a la solución de problemas. Esto se hace a través del análisis, síntesis, comparación, diferenciación, - - etc.

Para desarrollar tu pensamiento te recomendamos que ejercites sus operaciones del siguiente modo:

1. Cuando estudies o leas algo, trata de descomponerlo en sus partes constitutivas. Esto puedes hacerlo mentalmente o por escrito. Se trata únicamente de separar las cualidades o aspectos aislados del material de estudio o lectura. A esta actividad se le conoce como Análisis.
2. Al prepararte para un examen global de conocimientos es conveniente que unifiques todo el contenido estudiado, interrelacionando los aspectos más importantes. Esta actividad se denomina Síntesis.
3. Siempre que leas algo, procura encontrar las semejanzas y diferencias que existen entre un tema y otro. Esto te ayudará a ser un estudiante crítico y no uno pasivo. Estas operaciones se denominan Comparación y Diferenciación.
4. Cada vez que estudies algo nuevo, trata de descubrir los aspectos teóricos y prácticos que tengan esos conocimientos. A esta actividad se le llama Aplicación.

EJERCICIO # 7.

Nuestro propósito es el que ejercites tu Pensamiento para lo cual te pedimos que formes Cuatro cuadrados con cada grupo de palillos, moviendo solo dos.



LENGUAJE


Muchos estudiantes comprenden lo que estudian, pero tienen el problema de no saber expresarse correctamente y no pueden transmitir sus conocimientos y el resultado es igual a que si no hubieran aprendido nada.

(El lenguaje es el único vehículo con que cuenta el ser humano para manifestar sus pensamientos, por esta razón es importante ampliar nuestro vocabulario y así contar con mayores recursos para mejorar nuestras expresiones orales y escritas.)

Como estamos seguros de que a ti te interesa mejorar tu lenguaje, es conveniente que aumentes tus lecturas, ya que de ese modo lograrás un enriquecimiento en tu vocabulario. Cada término que surja en el curso de la lectura y cuyo significado desconozcas, consúltalo con el diccionario, podrás emplearlo adecuadamente en ocasiones futuras.

(Al igual que la lectura, la escritura te ayudará a adquirir mayor destreza en el manejo del lenguaje. Procura redactar con tus propias palabras algo que hayas estudiado y luego prueba a sustituir algunos de tus términos por otros más precisos. Esto te ayudará para una comunicación más eficaz.)

(En lo que se refiere a la expresión oral, nuestra recomendación es que te acostumbres a ordenar lógicamente tus pensamientos antes de hablar, y en que elijas cuidadosamente los términos con que habrás de expresarlos. Así evitarás confusiones y malos entendidos.)



EJERCICIO # 8.

El propósito de este ejercicio es el de ampliar tu vocabulario. Escribe con tus propias palabras, en una hoja aparte, el significado de cada término, y cuando termines, compáralo con el significado del diccionario.

- | | |
|----------------|-------------------|
| 1. Absolutismo | 16. Idiosincrasia |
| 2. Acoplar | 17. Irrestricto |
| 3. Antropófago | 18. Justicia. |
| 4. Altruismo | 19. Militarismo |
| 5. Biodinámica | 20. Mimetismo |
| 6. Cognoscible | 21. Metodología |
| 7. Connotación | 22. Novel |
| 8. Darwinismo | 23. Oligarquía |
| 9. Demagogía | 24. Obertura |
| 10. Dialéctica | 25. Parábola |
| 11. Escisión | 26. Panegfrico |
| 12. Equidad | 27. Parámetro |
| 13. Empirismo | 28. Pornografía |
| 14. Fascismo | 29. Política |
| 15. Hegemonía | 30. Plurinomial |

LA IMAGINACION:

La imaginación permite crear y construir nuevas cosas a partir de la realidad objetiva; es la posibilidad de ser realmente original. Es una facultad que tenemos para resolver problemas prácticos.

Piensa un poco en los hermanos Wright, probablemente si no hubieran desarrollado su imaginación pensando que el hombre podía volar como un pájaro, habríamos tardado mucho tiempo más en resolver el problema del transporte, y los aviones habrían tardado mucho en aparecer. Como ves, los Wright primero pensaron en el pájaro y luego imaginaron el avión y la posibilidad de volar, posteriormente aplicaron sus conocimientos objetivos de Física, Matemáticas, Ingeniería, etc., y lo convirtieron en una realidad.

Para ejercitar tu imaginación te recomendamos que comiences con hechos muy sencillos, pero que te irán dando mucha práctica:

1. Toma un periódico y lee solamente los encabezados de algunas noticias; sin leer la nota periodística inventa la tuya propia, luego compárala con la del diario. Notarás que la imaginación es excepcional.
2. En la escuela imagina el mayor número de formas en que determinado conocimiento puede ser aplicado en la vida diaria. No importa que sean muy extravagantes tus ideas o "imposibles de valorizar"; lo importante aquí es jugar con la imaginación.
3. Observa a la gente y diviértete ideando una historia sobre la vida de cada uno de ellos. Te sorprenderá el descubrir que tu imaginación puede ser ilimitada.
4. Cuando sientas que ya te has ejercitado lo suficiente, procede a aplicar algunas de tus ideas, por ejemplo, podrías crear tu propio método de estudio.

LECTURA
EJERCICIO # 9.

Nuestro propósito es que puedas ejercitar tu imaginación, para esto te pedimos que escribas una historia de acuerdo a la siguiente caricatura:

