

Estado condensado de ingresos y egresos por los años terminados el 31 de diciembre de 1983 y 1982

(Miles de pesos)

EGRESOS

	1983	1982
1.- Resumen de las principales políticas contables.		
Sueldos y otras asignaciones:		
Personal docente	\$ 1.891,985	\$ 1.386,630
Persona administrativo	1.482,775	1.013,250
Personal de intendencia	285,885	205,969
Gratificaciones de fin de año	598,191	433,850
Pensiones, jubilaciones e indemnizaciones(5)	147,192	83,320
	<u>\$ 4.406,028</u>	<u>\$ 3.123,019</u>
Gastos generales (6)	\$ 1.373,353	\$ 857,993
Inversiones:		
Terrenos y edificios	\$ 29,796	\$ 79,327
Equipo de laboratorio	11,683	7,224
Muebles y enseres de biblioteca	13,552	13,293
Equipo de transporte	19,097	13,640
Equipo agrícola	13,932	18,901
Muebles y equipos diversos	93,622	72,337
Equipo audiovisual	600	12,897
	<u>\$ 182,282</u>	<u>\$ 217,619</u>
Pagos de pasivo anterior: (7)		
Sueldos	\$ 14,078	\$ 1,779
Gastos	227,576	111,496
Inversiones	123,118	73,984
	<u>\$ 364,772</u>	<u>\$ 187,259</u>
Subsidios Hospital Universitario (1-e)	\$ 582,393	\$ 375,754
Egresos varios:		
Devolución de cuotas a alumnos	\$ 5,937	\$ 2,647
Donativos	979	734
Aportaciones	220	200
	<u>\$ 7,136</u>	<u>\$ 3,581</u>
Suma de egresos	<u>\$ 6.915,964</u>	<u>\$ 4.765,225</u>
Otros egresos:		
Financiamiento bancario	80,235	61,651
Impuestos retenidos (4)	53,363	18,655
Préstamos y servicios:		
Incremento en fondos fijos de caja	755	575
Préstamos diversos	15,878	11,160
Procesamiento de nóminas:		
Hospital Universitario (1-e)	722,815	536,252
Patronato Pro-Facultad de Medicina	2,640	1,900
Suma de otros egresos	<u>\$ 875,686</u>	<u>\$ 630,193</u>
Total de egresos	<u>\$ 7.791,650</u>	<u>\$ 5.395,418</u>
Existencia al finalizar el año	23,621	34,872
Suman los egresos y las existencias finales	<u>\$ 7.815,271</u>	<u>\$ 5.430,290</u>

Roberto Chapa Martínez

C.P. Roberto Chapa Martínez
Contralor General

Rosa Carmen González Salinas
Lic. Rosa Carmen González Salinas
Tesorera

Estado condensado de ingresos y egresos por los años terminados el 31 de diciembre de 1983 y 1982

(Miles de pesos)

INGRESOS

	1983	1982
Suma de subsidios	\$ 6.358,666	\$ 5.012,504
Transferencias de Promoción y Presupuesto	100,000	0
Patronato Universitario	50,000	50,000
Patrimonio de Beneficio Universitario	15,575	14,740
Secretaría de Educación Pública	6,795	9,881
Universidades	870	357
Suma de aportaciones	<u>\$ 6,905,846</u>	<u>\$ 5,427,382</u>
Suma de subsidios y aportaciones	\$ 13,264,512	\$ 10,444,764
Donativos	2,528	2,474
Chèques cancelados de ejercicios anteriores	2,768	2,316
Ingresos parados sobre inversiones	12,680	31,980
Ingresos por fluctuación de la moneda	9,111	0
Diversos	6,914	9,152
Suma de ingresos propios	<u>\$ 258,996</u>	<u>\$ 45,922</u>
Ingresos:		
Financiamiento bancario	\$ 31,000	\$ 12,967
Apuestas retenidas (4)	25,438	24,134
Transferencias de nóminas:		
Hospital Universitario (1-e)	722,815	536,252
Patronato Pro-Facultad de Medicina	1,940	1,340
Incremento en fondos fijos de caja	755	575
Préstamos de préstamos de ejercicios anteriores	15,878	11,160
Diversos	7,637	5,600
Suma de otros ingresos	<u>\$ 875,686</u>	<u>\$ 630,193</u>
Total de ingresos	<u>\$ 7.791,650</u>	<u>\$ 5.430,290</u>
Existencias en bancos al iniciar el año	23,621	34,872
Suman los ingresos y las existencias	<u>\$ 7.815,271</u>	<u>\$ 5.465,162</u>

Roberto Chapa Martínez
C.P. Roberto Chapa Martínez
Contralor General

Rosa Carmen González Salinas
Lic. Rosa Carmen González Salinas
Tesorera

Notas al estado condensado de ingresos y egresos por los años terminados el 31 de diciembre de 1983 y 1982

Los subsidios recibidos por la Universidad de Nuevo León, de acuerdo con los convenios celebrados con la Secretaría de Educación Pública y el Gobierno del Estado de Nuevo León fueron los siguientes:

1.- Resumen de las principales políticas contables.

a) Principio de registro.

Las operaciones se registran con base en el sistema de contabilidad de ingresos y egresos, el cual implica que unos y otros se reconozcan en el momento en que efectivamente se realizan. Actualmente está en proceso de implementación un sistema de Contabilidad Patrimonial que permitirá un mejor control de las operaciones y activos propiedad de la U.A.N.L.

b) Movimiento de fondos y ejercicio del presupuesto.

De acuerdo con la mecánica establecida para el manejo de los fondos, los ingresos provenientes de los subsidios federales y estatales y demás ingresos que se muestra en el "Estado Condensado", son manejados y controlados directamente por la Administración de la Universidad, siendo aplicados por el Depto. de Tesorería, con base en las necesidades de la institución, de acuerdo con los presupuestos aprobados por el H.Consejo Universitario y bajo la supervisión y asesoría directa de la Comisión de Hacienda.

c) Ingresos diversos.

Los ingresos de la Universidad provenientes de aportaciones, cuotas y servicios escolares y otros conceptos que se muestran en el Estado Condensado de Ingresos y Egresos son depositados en las mismas cuentas que maneja el Depto. de Tesorería y ejercidos igualmente, bajo el control de la Comisión de Hacienda. Otros fondos derivados de cuotas y servicios especiales y otros ingresos, que se originan en algunas Dependencias, son manejados y administrados directamente por dichas Dependencias, sin intervención de los Departamentos Centrales Administrativos, estando obligadas a rendir cuenta de los mismos. Estos ingresos no se incluyen en el Estado Condensado de Ingresos y Egresos a que corresponden estas notas.

d) Aportaciones Patronato universitario.

Las aportaciones del Patronato Universitario, salvo las partidas a que se hace referencia expresa en el Estado Condensado de Ingresos y Egresos, son aplicados directamente a las Dependencias de la Universidad por el mismo Patronato en coordinación con las autoridades universitarias, por lo tanto, dichas aportaciones no se reflejan en el mencionado Estado.

e) Subsidios y asignaciones Hospital Universitario.

De acuerdo con la Ley Orgánica del Hospital Universitario corresponde a este organismo la ejecución y aplicación de los subsidios y asignaciones que le son otorgados por el Gobierno, tanto Federal como Estatal.

Durante los últimos años la Universidad recibe el subsidio Federal del Hospital y lo transfiere a este. Además a partir de 1974 la U.A.N.L. ha venido proporcionando a dicho Hospital los servicios de elaboración y procedimiento de sus nóminas de sueldos y prestaciones así como el pago de los cheques respectivos, por lo que el Hospital hace a la Universidad los reembolsos correspondientes.

Estado condensado de ingresos y egresos por los años terminados el 31 de diciembre de 1983 y 1982

(Miles de pesos)

1983 1982

1983	1982	
27,815,271	27,815,271	Suma los egresos y las existencias
23,621	23,621	Salida al finalizar el año
2,791,650	2,791,650	Total de egresos
630,193	630,193	Suma de otros egresos
1,900	1,900	Patronato Pro-Facultad de Medicina
258,615	258,615	Hospital Universitario (1-e)
11,160	11,160	Préstamos diversos
755	755	Incremento en fondos fijos de caja
18,252	18,252	Préstamos y servicios:
61,651	61,651	Impuestos retentados (4)
80,235	80,235	Financiamiento bancario
4,315,984	4,315,984	Suma de egresos
3,781	3,781	Aportaciones
200	200	Donativos
2,937	2,937	Devolución de cuotas a alumnos
375,758	375,758	Subsidios Hospital Universitario (1-e)
187,258	187,258	Inversiones
77,984	77,984	Gastos
11,486	11,486	Sueldos
14,078	14,078	Egresos de pasivo anterior: (7)
182,282	182,282	Equipo audiovisual
15,897	15,897	Muebles y equipos diversos
33,622	33,622	Equipo agrícola
10,907	10,907	Equipo de transporte
13,922	13,922	Muebles y enseres de biblioteca
13,252	13,252	Equipo de laboratorio
7,224	7,224	Terrenos y edificios
29,786	29,786	Inversiones:
827,293	827,293	Costos generales (8)
408,028	408,028	Pensiones, jubilaciones e indemnizaciones (9)
147,192	147,192	Gratificaciones de fin de año
288,191	288,191	Personal de intendencia
202,989	202,989	Personal administrativo
1,012,250	1,012,250	Personal docente
1,386,630	1,386,630	Subsidios y otros asignaciones

2.- Subsidios.

Los subsidios recibidos por la Universidad Autónoma de Nuevo León, de acuerdo con los convenios celebrados con la Secretaría de Educación Pública y el Gobierno del Estado de Nuevo León fueron los siguientes:

	1983	1982
Gobierno Federal		
Ordinario		
Según convenio	\$ 3.254,530	\$ 1.974,000
Complemento		166,924
	<u>\$ 3.254,530</u>	<u>\$ 2.140,924</u>
Extraordinario:		
Ampliación del convenio	\$ 1.012,504	\$ 453,143
Salarios de emergencia y pasivo		395,904
	<u>\$ 1.012,504</u>	<u>\$ 849,047</u>
	<u>\$ 4.267,034</u>	<u>\$ 2.989,971</u>
Gobierno del Estado:		
Ordinario		
Según convenio	\$ 2.019,208	\$ 1.044,000
Ampliación para salarios de emergencia		126,000
	<u>\$ 2.019,208</u>	<u>\$ 1.170,000</u>
Extraordinario		
Ampliación del convenio	\$ 72,424	\$ 186,670
Para pago de pasivos		50,500
	<u>\$ 72,424</u>	<u>\$ 237,170</u>
	<u>\$ 2.091,632</u>	<u>\$ 1.407,170</u>
3.- Aportaciones.		
Las aportaciones recibidas en el año fueron destinadas a los conceptos que se mencionan a continuación.		
	1983	1982
Secretaría de Programación y Presupuesto Para el Programa de Inversiones de la Universidad	<u>\$ 0</u>	<u>100,000</u>
Patronato Universitario Para Edificio Preparatoria Alvaro Obregón	<u>\$ 20,000</u>	<u>\$ 20,000</u>
Patrimonio de Beneficio Universitario Para uso en las prioridades que determine la Rectoría (construcciones, inversiones, equipos, gastos, etc.)	<u>\$ 14,740</u>	<u>\$ 15,572</u>

Notas al estado condensado de ingresos y egresos por los años terminados el 31 de diciembre de 1983 y 1982

(Miles de pesos)

Resumen de las principales políticas contables.

a) Principio de registro.

Las operaciones se registran con base en el sistema de contabilidad de ingresos y egresos, el cual implica que unos y otros se reconocen en el momento en que efectivamente se realizan. Actualmente está en proceso de implementación un sistema de Contabilidad Patrimonial que permitirá un mejor control de las operaciones y activos propiedad de la U.A.N.L.

b) Movimiento de fondos y ejercicio del presupuesto.

De acuerdo con la mecánica establecida para el manejo de los fondos, los ingresos provenientes de los subsidios federales y estatales y demás ingresos que se muestran en el "Estado Condensado", son manejados y controlados por el Departamento de Tesorería de la Universidad siendo obligados por el Departamento de Tesorería, con base en las necesidades de la institución, de acuerdo con los presupuestos aprobados por el H. Consejo Universitario y bajo la supervisión y asesoría directa de la Comisión de Hacienda.

c) Ingresos diversos.

Los ingresos de la Universidad provenientes de aportaciones, cuotas y estancias escolares y otros conceptos que se muestran en el Estado Condensado de ingresos y egresos son depositados en las mismas cuentas que maneja el Departamento de Tesorería y ejercidos igualmente, bajo el control de la Comisión de Hacienda. Otros fondos derivados de cuotas y servicios especiales y otros ingresos, que se originan en algunas dependencias, son manejados y administrados directamente por dichas dependencias, sin intervención de los Departamentos Centrales Administrativos, estando obligados a rendir cuentas de los mismos. Estos ingresos no se incluyen en el Estado Condensado de ingresos y egresos a que corresponden estas notas.

d) Aportaciones Patronato Universitario.

Las aportaciones del Patronato Universitario, salvo las partidas a que se hace referencia expresa en el Estado Condensado de ingresos y egresos, son aplicadas directamente a las dependencias de la Universidad por el mismo Patronato en coordinación con las autoridades universitarias, por lo tanto, dichas aportaciones no se reflejan en el mencionado Estado.

e) Subsidios y asignaciones Hospital Universitario.

De acuerdo con la Ley Orgánica del Hospital Universitario corresponde a este organismo la ejecución y aplicación de los subsidios y asignaciones que le son otorgadas por el Gobierno, tanto Federal como Estatal.

Durante los últimos años la Universidad recibe el subsidio federal del Hospital y lo transfiere a este. Además a partir de 1976 la U.A.N.L. ha venido proporcionando a dicho Hospital los servicios de electrificación y mantenimiento de sus nombres de subsidios y prestaciones así como el pago de los cheques respectivos, por lo que el Hospital hace a la Universidad los rembolso correspondientes.

	1983	1982
	\$ 9,881	\$ 6,795

7.- Secretaría de Educación Pública

Asignaciones de la S.E.P. para utilizarse en fines específicos según convenios.

Diversas

De alumnos para equipo deportivo
Del Fondo Nacional de Estudios y Proyectos
Centro de Investigaciones Urbanísticas

327	370
300	300
200	200
<u>\$ 327</u>	<u>\$ 870</u>

[Handwritten signature]
C.P. Roberto Chaps Martínez

4.- Impuestos retenidos.

En el caso de Ingresos corresponde principalmente al Impuesto sobre Productos del Trabajo, retenido a empleados y pendiente de enterar al 31 de diciembre de cada año.

En el caso de Egresos corresponde al pago del impuesto mencionado.

5.- Pensiones, jubilaciones e indemnizaciones.

De las erogaciones comprendidas en este renglón, corresponden a pensiones y jubilaciones \$ 112,000 en 1983 y \$ 63,962 en 1982 y a indemnizaciones por separación o retiros \$ 35,192 en 1983 y \$ 19,358 en 1982.

6.- Gastos generales.

A continuación se presentan los gastos generales agrupados por conceptos.

	1983	1982
Conservación y mantenimiento	\$ 50,670	\$ 22,527
Papelería y artículos de escritorio	24,911	9,011
Servicios	59,834	42,128
Becas y gastos de becarios	133,006	73,886
Gastos financieros	115,009	80,662
Previsión social despensas	228,756	218,227
Previsión social uniformes y otros	62,368	44,675
Previsión social medicinas	71,564	29,438
Gastos de viaje y representación	27,392	18,845
Ayudas al Sindicato	33,104	17,038
Arrendamientos	9,867	7,785
Asesoría y honorarios	94,994	4,073
Actividades deportivas	4,397	3,361
Cuotas I.M.S.S. (Club Tigres)		2,012
Investigaciones	7,503	12,275
Tramitación en dependencias de Gobierno	14,736	8,985
Gastos descentralizados dependencias	324,730	194,115
Gastos generales varios	110,512	68,950
	<u>\$ 1,373,353</u>	<u>\$ 857,993</u>

[Handwritten mark]

Los subsidios recibidos por la Universidad Autónoma de Nuevo León, de acuerdo con los convenios celebrados con la Secretaría de Educación Pública y el Gobierno del Estado de Nuevo León fueron los siguientes:


1983	1982	
\$ 2,254,230	\$ 2,254,230	Complemento
\$ 2,140,351	\$ 2,140,351	Según convenio
\$ 1,012,504	\$ 1,012,504	Ampliación del convenio
\$ 7,172,504	\$ 7,172,504	Salarios de emergencia y pasivo
\$ 2,989,211	\$ 2,989,211	
\$ 2,019,508	\$ 2,019,508	Ampliación para salarios de emergencia
\$ 1,130,000	\$ 1,130,000	Según convenio
\$ 1,044,000	\$ 1,044,000	Ordinario
\$ 75,454	\$ 75,454	Ampliación del convenio
\$ 106,870	\$ 106,870	Para pago de pasivos
\$ 2,527,170	\$ 2,527,170	
\$ 1,402,130	\$ 1,402,130	

Las aportaciones recibidas en el año fueron distribuidas a los conceptos que se mencionan a continuación.


1983	1982	
\$ 100,000	\$ 0	Secretaría de Promoción y Presidencia
\$ 20,000	\$ 20,000	Para el Programa de Inversiones de la Universidad
\$ 15,322	\$ 14,740	Patrimonio Universitario
\$ 15,322	\$ 14,740	Para Edificio Preparatorio Rívora Oregón
\$ 15,322	\$ 14,740	Patrimonio de Beneficio Universitario
\$ 15,322	\$ 14,740	Para uso en las actividades que determinan la
\$ 15,322	\$ 14,740	Factores (construcciones, inversiones, equipos,
\$ 15,322	\$ 14,740	gastos, etc.

7.- Pagos de pasivo anterior.


Corresponde a los pagos hechos por gastos e inversiones efectuadas el ejercicio anterior, y que para su liquidación se contemplan en los subsidios de acuerdo con los convenios celebrados con la Secretaría de Educación Pública y el gobierno del Estado de Nuevo León (nota 2)

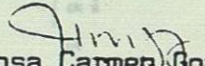
H Comisión de Hacienda



Lic. Ricardo Treviño García



C.P. Roberto Chapa Martínez


 Ing. Nemesio J. Pérez Elizondo


 Lic. Rosa Carmen González S.


 C.P. Juan Zamudio Camacho

UNIVERSIDAD AUTÓNOMA DE NUEVO LEÓN
 H. COMISIÓN DE HACIENDA
 CONTRALORIA GENERAL DEPARTO DE PRESUPUESTO
 PRESUPUESTO DE INGRESOS Y EGRESOS LÍNEA
 (CON IMPACTO DE CAMBIO)

2025 910 FEDERAL	5,629,462,000
2025 910 ESTADAL	3,271,257,000
2025 910 PROPIOS	12,000,000
TOTAL	8,902,719,000

SUELDO
 GASTOS
 PRESTACIONES
 MOBILIARIO Y EQUIPO
 REMODELACIONES
 TOTAL



1983	1982	
110,212	68,250	Gastos generalizados dependencias
14,226	194,112	Gastos dependencias de Gobierno
7,203	12,225	Inversiones
4,323	5,012	Cuotas I.M.S.S. (Club Tigras)
4,323	2,361	Actividades deportivas
4,024	4,073	Asesoría y honorarios
2,864	7,782	Arendamientos
33,104	17,038	Ayudas al Sindicato
27,382	18,842	Gastos de viaje y representación
71,264	29,438	Previsión social medicina
22,368	44,625	Previsión social uniformes y otros
228,226	518,227	Previsión social deudas
112,002	80,822	Gastos financieros
112,002	80,822	Becas y gastos de becas
133,002	73,882	Servicios
24,911	42,128	Papeles y artículos de escritorio
24,911	24,011	Conservación y mantenimiento
22,527	22,527	
<u>1,372,322</u>	<u>827,222</u>	

A continuación se presentan los gastos generales pagados por conceptos.

6.- Gastos generales.

En el caso de egresos correspondientes al pago del impuesto mencionado.

En el caso de ingresos correspondientes al impuesto sobre productos del trabajo, retenido a empresas y pagante de enterar al 31 de diciembre de cada año.

5.- Impuestos retenidos.

Centro de Investigaciones Urbanísticas
 Del Fondo Nacional de Estudios y Proyectos
 De alumnos para equipo deportivo

327	327
300	
270	
<u>870</u>	<u>327</u>

Secretaría de Educación Pública
 Asignaciones de la S.E.P. para utilidades
 en fines específicos según convenios.

2,691	2,691
<u>2,691</u>	<u>2,691</u>



Corresponde a los pagos hechos por gastos e inversiones efectuadas el ejercicio anterior y que para su liquidación se contemplan en los subsidios de acuerdo con los convenios celebrados con la Secretaría de Educación Pública y el gobierno del Estado de Nuevo León (nota 2)

C.P. Roberto Cispa Martínez
 Lic. Rosa Carmen González S.
 Lic. Ricardo Treviño García
 Ing. Nemesio J. Pérez Elizondo
 C.P. Juan Fernando Camacho
 H. Comisión de Hacienda

-- Pagos de pasivo anterior.

UNIVERSIDAD AUTONOMA DE NUEVO LEON
 H. COMISION DE HACIENDA
 CONTRALORIA GENERAL DEPTO. DE PRESUPUESTOS

PRESUPUESTO DE INGRESOS Y EGRESOS 1984
 (CON IMPACTO DE CONVENIO)

I N G R E S O S :
 SUBSIDIO FEDERAL \$ 5,629,462,000.
 SUBSIDIO ESTATAL 3,271,167,000.
 INGRESOS PROPIOS 162,000,000.
T O T A L : \$ 9,062,629,000.

E G R E S O S :
 SUELDOS \$ 5,606,942,000.
 GASTOS 1,212,900,000.
 PRESTACIONES 2,042,787,000.
 MOBILIARIO Y EQUIPO 100,000,000.
 REMODELACIONES 100,000,000.
T O T A L : \$ 9,062,629,000.