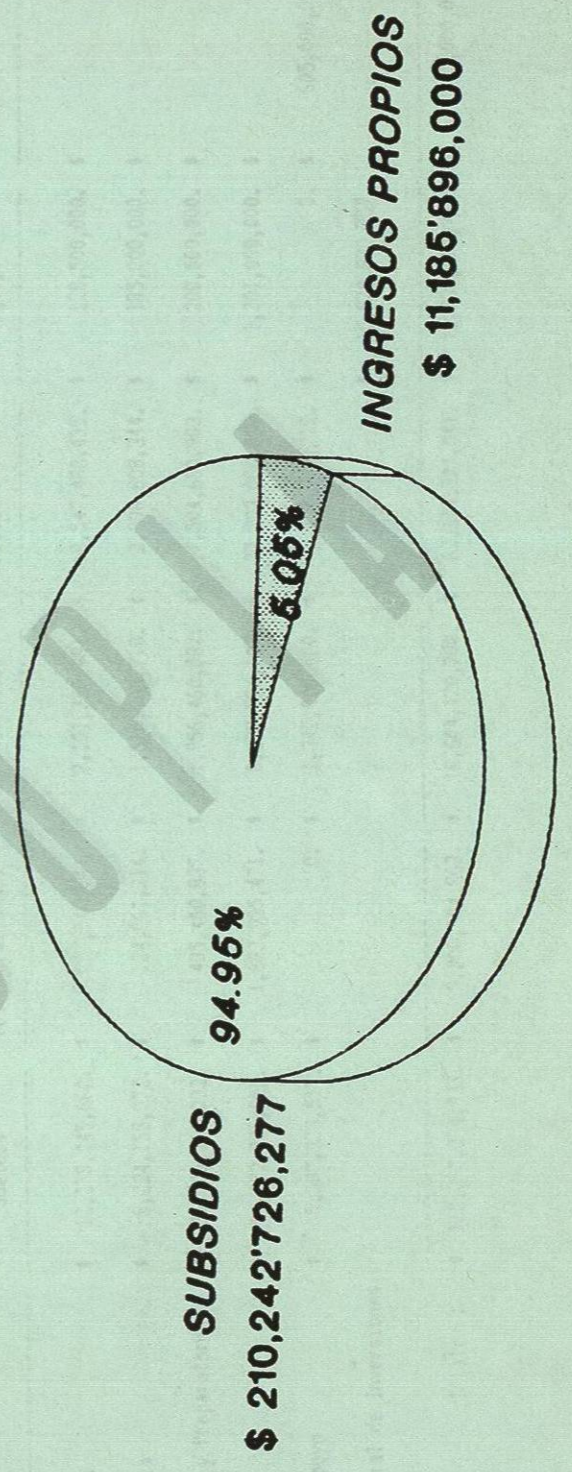


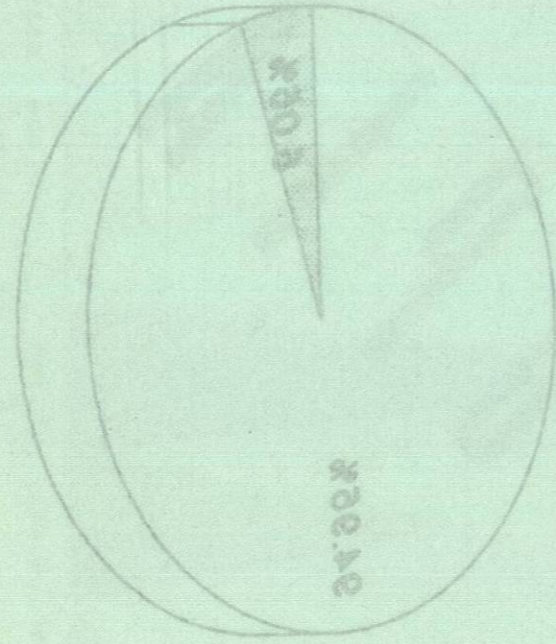
INGRESOS Y EGRESOS  
 EF BESO UNIVERSITARIO 1980  
 UNIVERSIDAD AUTONOMA DE NUEVO LEON

# Universidad Autonoma de Nuevo León

## Plan Arbitrios 1990



INGRESOS PROPIOS  
\$ 11,182,888,000



EGRESOS  
\$ 510,545,158,571

DEPT CONTIDTA NAIP

# Universidad Autonoma de Nuevo Leon

Universidad Autonoma de Nuevo Leon  
H. Comision de Hacienda  
Contraloria General Depto. de Presupuestos

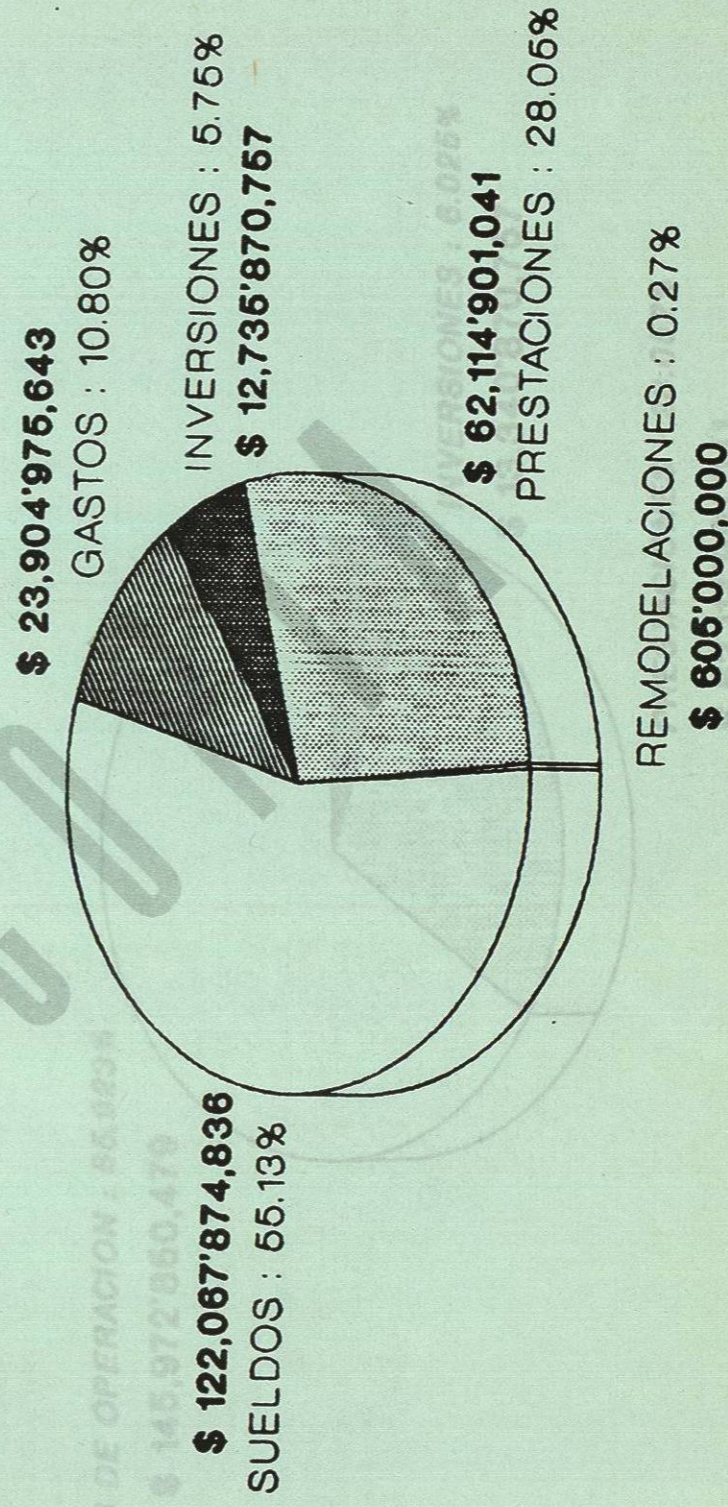
## Resumen de Proyecto de Presupuesto de Egresos 1990

	Sueldos	Gastos Descentralizados	Gastos Centralizados	Prestaciones	Mobiliario y Equipo	Remodelaciones	Total
Administrativas	\$ 10,278,945,660.	\$ 3,057,547,343.	\$ 7,101,250,981.	\$ 8,547,488,435.	\$ 138,500,000.	\$ 0.	\$ 31,112,832,317
Apoyo a Docencia	\$ 5,324,158,372.	\$ 124,551,214.	\$ 1,516,905,710.	\$ 2,398,808,344.	\$ 185,000,000.	\$ 0.	\$ 9,449,433,640
Tecna. Tecnicas y Preparatorias	\$ 35,005,361,232.	\$ 435,450,837.	\$ 1,956,460,082.	\$ 17,504,690,983.	\$ 200,500,000.	\$ 0.	\$ 55,102,473,134
Facultades	\$ 64,172,986,055.	\$ 1,682,995,471.	\$ 6,687,854,107.	\$ 32,203,850,067.	\$ 1,301,000,000.	\$ 0.	\$ 106,047,855,700
Servicios de Apoyo	\$ 5,387,323,517.	\$ 0.	\$ 1,345,000,000.	\$ 1,460,933,212.	\$ 0.	\$ 605,000,000.	\$ 8,795,156,729
Programa Especial de Inversiones					\$ 10,920,870,757.		\$ 10,920,870,757
Totales:	\$ 122,067,874,936.	\$ 5,300,504,863.	\$ 18,604,470,780.	\$ 62,114,901,041.	\$ 12,735,870,757.	\$ 605,000,000.	\$ 221,428,622,277

REMODELACIONES: 0.27%


# Universidad Autonoma de Nuevo León

## EGRESOS POR OBJETO DEL GASTO 1990



\$ 602.000'000

REMODIFICACIONES : 0'51%



PRESTACIONES : 28'052%

\$ 65'114'801'041

GASTOS : 65'923%

\$ 155'081'814'838

\$ 15'132'810'121

INVERSIONES : 6'025%

GASTOS : 10'80%

\$ 53'804'812'843

EGRESOS POR OBJETO DEL GASTO 1990

UNIVERSIDAD AUTONOMA DE NUEVO LEON

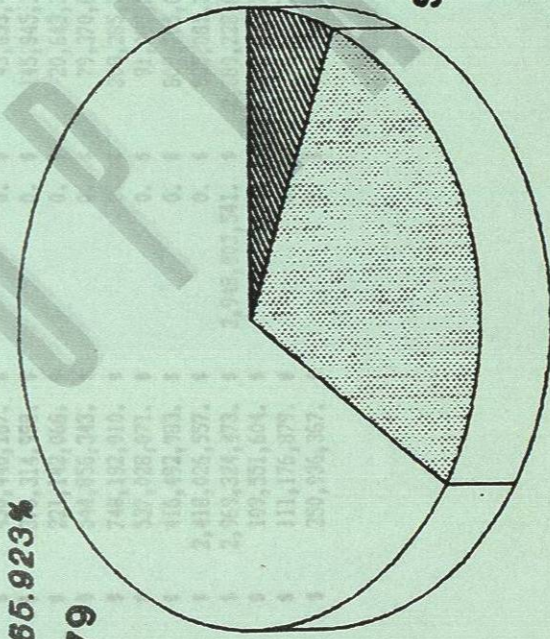
## Universidad Autonoma de Nuevo León

### Egresos Por Naturaleza del Gasto 1990

Dependencias Administrativas	Presupuesto	Realizado	%
Jefe de Oficina	14,445,771	14,445,771	100.00
Secretaría	490,870,463	490,870,463	100.00
Secretaría General	260,815,120	260,815,120	100.00
Comisión de Estudios	1,200,374	1,200,374	100.00
Vice-rectoría	87,250,465	87,250,465	100.00
Oficios de Reg. en la Ciudad de México	37,385,444	37,385,444	100.00
Dep. de Planeación Universitaria	45,271,113	45,271,113	100.00
Contraloría General	229,521,271	229,521,271	100.00
Departamento de Planeación	43,453,445	43,453,445	100.00
Departamento de Planeación y de Archivo	1,194,271,411	1,194,271,411	100.00
Departamento de Planeación y de Archivo	30,520,000	30,520,000	100.00
Dir. General de Recursos Humanos y Asesoría	386,124,274	386,124,274	100.00
Dir. Gen. de Recursos Humanos y Asesoría	485,977,254	485,977,254	100.00
Departamento de Sistemas e Informáticas	278,631,245	278,631,245	100.00
Dep. de Construcción y Mantenimiento	173,229,746	173,229,746	100.00
Departamento de Salud	1,209,391,436	1,209,391,436	100.00
Procesos y Acciones	436,473,168	436,473,168	100.00
Departamento de Prensa	49,611,163	49,611,163	100.00
Dep. de Servicios Generales	69,667,277	69,667,277	100.00
Dep. de Servicios Generales	107,432,100	107,432,100	100.00
Totales	11,117,945,660	11,117,945,660	100.00

GASTOS DE OPERACION : 65.923%

\$ 145,972'850,479



INVERSIONES : 6.025%

\$ 13,340'870,757

PRESTACIONES : 28.052%

\$ 62,114'901,041