

C.F. RODOLFO PALMERO  
Auditor General

LIC. JOEL LORENZO BARRIOS  
Tercero

C.F. ROBERTO CHAPA M.  
Contralor General

C.F. PABLO OROPEZA B.

LIC. ARTURO BAKTA ESPINOSA

C.F. JUAN ZAMUDIO CANACHO

H. COMISION DE HACIENDA

Nota 10) Financiamientos  
Durante el ejercicio la institución no contrajo ningún  
compromiso bancario.

\$ 9,627,127

\$ 4,909,442

\$ 2,227,021

\$ 1,570,829


\$ 812,845

Los pasivos liquidados corresponden a:

Sueldos  
Impuesto retenido por sueldos de diciembre de 1989  
Inversiones en inmuebles, mobiliario y equipo  
Gastos generales

Estas erogaciones representan gastos e inversiones del  
ejercicio 1989 las cuales fueron efectivamente pagadas en el per-  
odo de 1990, de conformidad con los convenios celebrados con la  
Secretaría de Educación Pública y con el Gobierno del Estado.

Nota 9) Pagos de pasivos del año anterior



UNIVERSIDAD AUTONOMA DE NUEVO LEON

PRESUPUESTO 1991

H. COMISION DE HACIENDA

CONTRALORIA GENERAL

DEPTO. PRESUPUESTOS

MARZO, 1991




МАЪСО' 1991

СОЙТАГОВИЯ СЕНЕБЪТ                      ДЕБТО' БЪРЕЗНЬЕСТОС  
Н' КОМИСИОН ДЕ НАЦИЕНДА

БЪРЕЗНЬЕСТО 1991

УНИВЕРСИДАД АУТОНОМУ ДЕ ИПЕЛО ГЕОН



Universidad Autónoma de Nuevo León

H. Comisión de Hacienda  
Contraloría General    Depto. de Presupuestos

Proyecto de Presupuesto de Ingresos y Egresos 1991

EL PESO UNIVERSITARIO 1991

(Cifras en Millones de Pesos)

Ingresos :

Subsidio Federal	\$ 194,050,572,000.
Subsidio Estatal	\$ 98,745,529,000.
Ingresos Propios	\$ 12,800,000,000.

Total : \$ 305,596,101,000.

Egresos :

Sueldos y Prestaciones	\$ 260,986,463,745.
Gastos	\$ 29,385,116,255.
Mobiliario y Equipo	\$ 2,050,950,000.
Remodelaciones	\$ 683,650,000.
Prog. Esp. Inversiones	\$ 12,489,921,000.

Total : \$ 305,596,101,000.

Hoja : 1 de 17



1991 : \$ 302'288'101'000  
 Gastos de Mantenimiento \$ 13'482'351'000  
 Inversiones \$ 89'820'000  
 Mobiliario y Equipo \$ 3'020'820'000  
 Otros \$ 59'282'710'522  
 Prestaciones \$ 50'288'423'142

**EGRESOS**

1991 : \$ 302'288'101'000  
 Ingresos Federales \$ 13'800'000'000  
 Ingresos Estatales \$ 28'342'253'000  
 Ingresos Propios \$ 134'020'215'000

**INGRESOS**

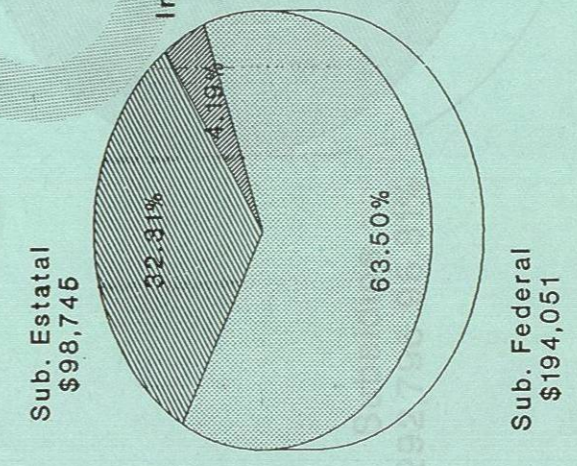
Consejo de Administración de Ingresos y Edificios  
 Comisaría General de Depto. de Ingresos  
 Comisión de Ingresos

# Universidad Autónoma de Nuevo León

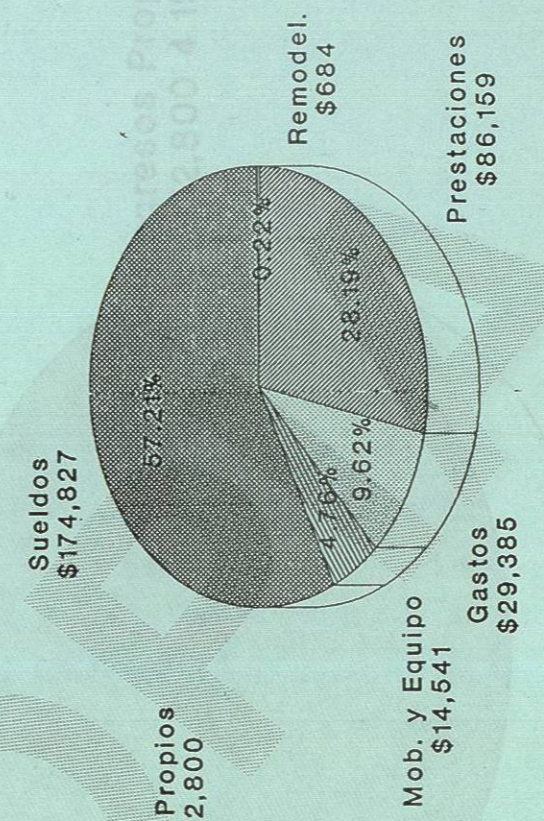
## EL PESO UNIVERSITARIO 1991

(Cifras en Millones de Pesos)

### INGRESOS



### EGRESOS





\$104'021  
Imp. Federales



\$88'148  
Imp. Estatal

\$58'388  
Gastos

\$13'241  
Imp. A Edificio



\$14'651  
Imp. Bienes

## INGRESOS

## EGRESOS

(Cifras en Millones de Pesos)

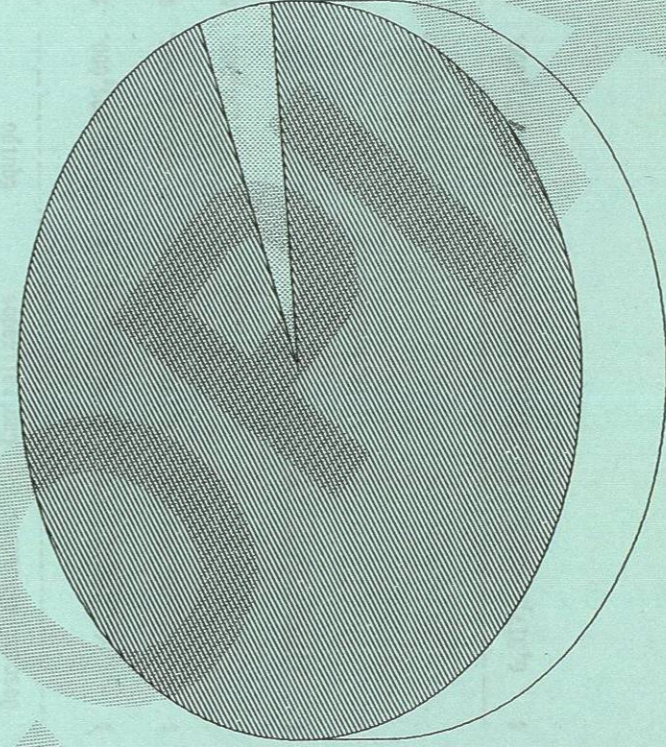
# UNIVERSIDAD AUTÓNOMA DE NUEVO LEÓN

M. Comisión de Hacienda  
Contraloría General Depto. de Presupuestos

## Universidad Autónoma de Nuevo León

### PLAN ARBITRIOS 1991

(Cifras en Millones de Pesos)



Subsidios  
\$292,796 95.81%

Ingresos Propios  
\$12,800 4.19%



\$205,700 de 81%

Supeditos

\$15,800 de 16%  
Ingresos Probios

Universidad Autonoma de Nuevo Leon  
H. Comision de Hacienda  
Contraloria General Depto. de Presupuestos

Resumen de Proyecto de Presupuesto de Egresos 1991

EGRESOS POR OBJETO DEL GASTO 1991  
(Ofertas en Miles de Millones de Pesos)

	Sueldos y Prestaciones	Gastos Descentralizados	Gastos Centralizados	Mobiliario y Equipo	Remodelaciones	Total
Administrativas	\$ 28,316,566,325.	\$ 3,662,390,363.	\$ 8,396,560,323.	\$ 46,895,000.	\$ 0.	\$ 40,622,412,411.
Apoyo a Docencia	\$ 11,413,276,443.	\$ 147,466,713.	\$ 2,191,844,710.	\$ 37,736,668.	\$ 0.	\$ 13,790,314,534.
Escr. Tecnicas y Preparatorias	\$ 75,227,760,799.	\$ 315,502,345.	\$ 2,357,805,980.	\$ 209,050,000.	\$ 0.	\$ 78,510,119,114.
Facultades	\$ 134,136,508,595.	\$ 1,992,274,632.	\$ 8,404,820,869.	\$ 1,757,268,332.	\$ 0.	\$ 146,292,872,548.
Servicios de Apoyo	\$ 11,690,331,393.	\$ 0.	\$ 1,516,460,000.	\$ 0.	\$ 683,650,000.	\$ 13,890,461,393.
Programa Especial de Inversiones				\$ 12,489,921,000.		\$ 12,489,921,000.
<b>Totales :</b>	\$ 360,986,463,745.	\$ 6,317,624,253.	\$ 23,067,492,002.	\$ 14,540,871,000.	\$ 683,650,000.	\$ 305,596,101,000.

Sueldos	Gastos	Prestaciones	Remodelaciones	Inversiones
\$174,827	\$29,385	\$86,159	\$0	\$14,541