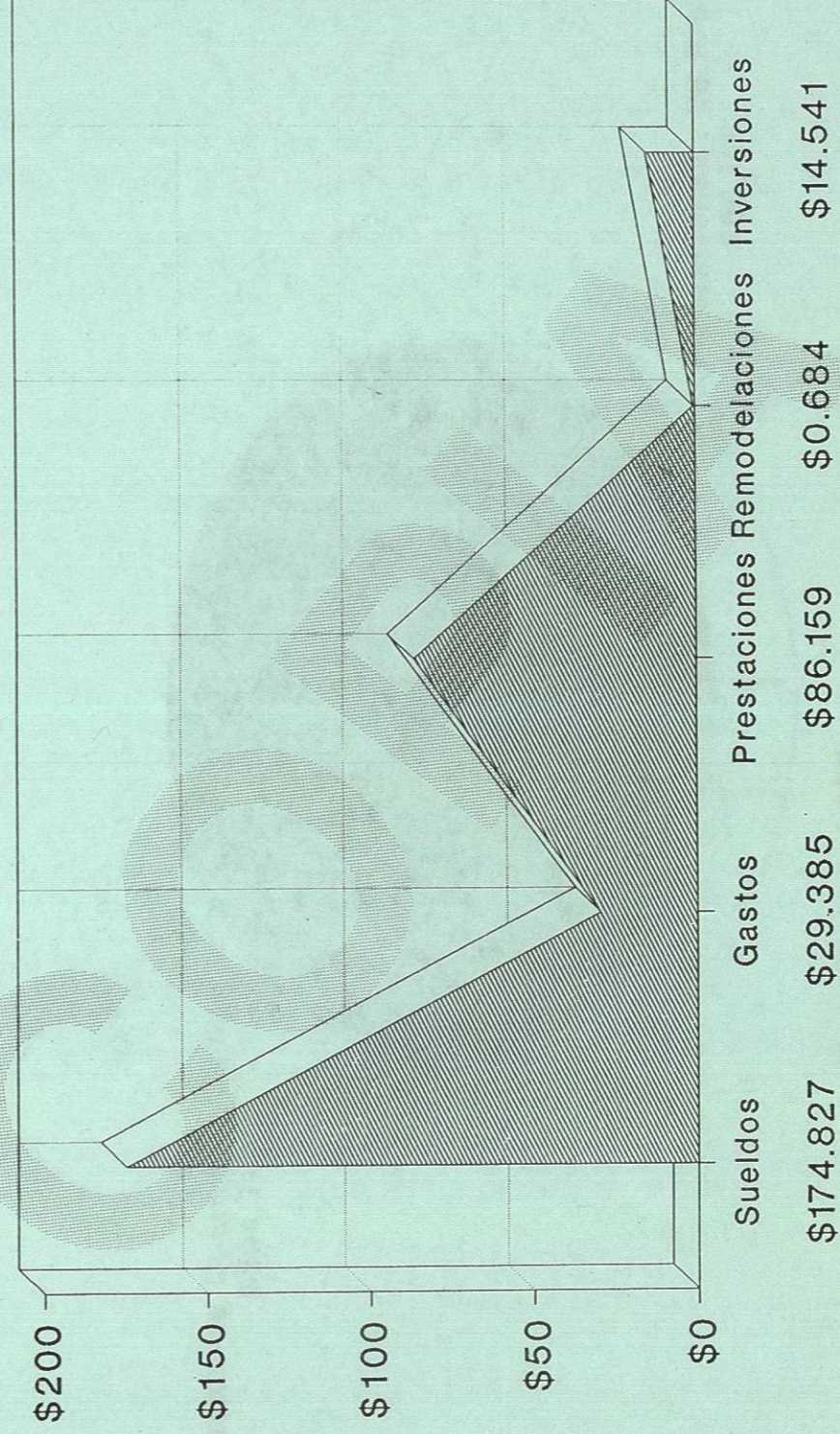


Universidad Autónoma de Nuevo León


EGRESOS POR OBJETO DEL GASTO 1991

(Cifras en Miles de Millones de Pesos)



Resumen de Egresos de Ejerzicio de Egresos 1991

Comisión Ejecutiva de Egresos de Ejerzicio

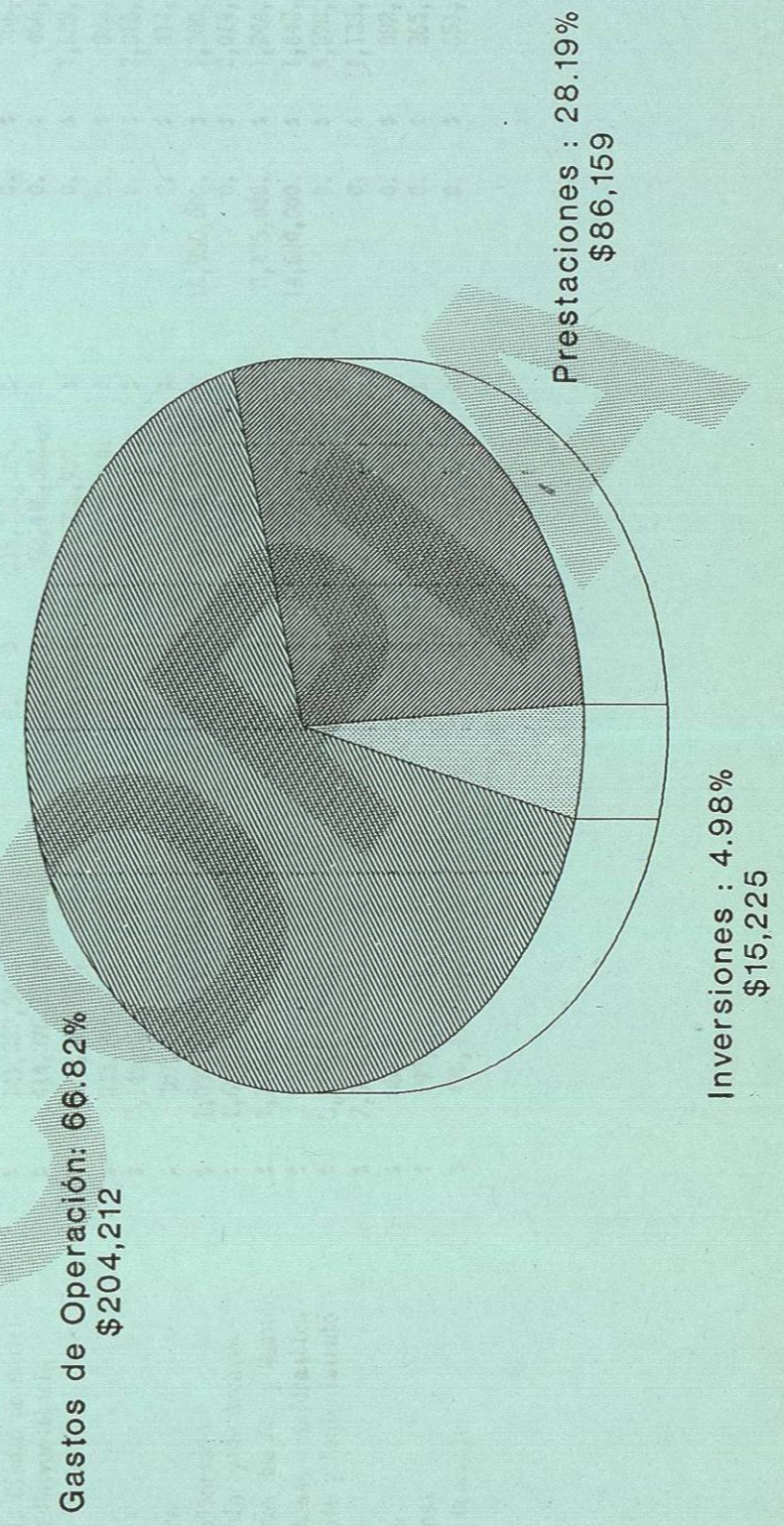


(Cifras en Miles de Millones de Pesos)
EGRESOS POR OBJETO DEL GASTO 1991
 Universidad Autónoma de Nuevo León


Universidad Autónoma de Nuevo León

Egresos por Naturaleza del Gasto 1991

(Cifras en Millones de Pesos)



280'190
Inversiones : 4'088*



2504'S15
Gastos de Operación : 8'85*

280'190
Inversiones : 58'10*

Cifras en millones de pesos
Egresos por naturaleza del Gasto total
Universidad Autónoma de Nuevo León

Universidad Autónoma de Nuevo León
H. Comisión de Hacienda
Contraloría General Depto. de Presupuestos

Hoja : 7 de 17

Proyecto de Presupuesto de Egresos 1991

Dependencia Administrativa	Sueldos y Prestaciones	Gastos Descentralizados	Gastos Centralizados	Metodológico y Equipo	Total
Junta de Gobierno	32,506,100.	0.	19,110,547.	6,780,000.	59,396,947.
Rectoría	1,389,254,406.	0.	298,929,099.	0.	1,788,223,505.
Secretaría General	839,183,130.	25,278,294.	381,482,734.	0.	1,345,960,208.
Comisión de Hacienda	0.	0.	19,632,926.	0.	19,632,926.
Vice Rectoría	2,302,741,199.	98,751,204.	1,133,800,780.	0.	3,487,293,183.
Oficina de Rep. en la Ciudad de México	141,237,902.	0.	215,151,265.	0.	356,489,267.
Depto. de Planeación Universitaria	414,376,904.	0.	32,446,062.	0.	466,922,966.
Contraloría General	1,417,240,916.	0.	365,255,937.	0.	1,682,476,853.
Auditoría General	833,101,623.	0.	30,629,210.	0.	973,744,938.
Tesorería General	3,149,866,133.	0.	266,816,034.	0.	3,416,682,167.
Departamento Jurídico	327,779,796.	0.	24,346,354.	0.	412,126,150.
Departamento de Vigilancia	1,098,250,619.	0.	40,520,404.	16,910,000.	1,200,723,023.
Dir. General de Escolar y de Archivos	1,639,572,472.	0.	354,836,832.	0.	2,014,409,356.
Dir. Genl. de Recursos Humanos y Remesas	1,130,513,602.	0.	18,903,962.	8,475,000.	1,244,694,564.
Departamento de Sistemas e Informática	723,076,125.	0.	899,702,304.	14,690,000.	1,642,468,439.
Depto. de Construcción y Mantenimiento	5,204,319,796.	0.	664,600,223.	0.	5,878,920,019.
Departamento Médico	7,304,309,671.	3,532,351,063.	31,291,193,701.	0.	14,133,863,440.
Promoción y Recursos	831,272,640.	0.	31,107,748.	0.	862,460,388.
Departamento de Premsa	199,323,109.	0.	64,074,333.	0.	265,397,342.
Depto. de Servicios Generales	473,493,816.	0.	178,922,694.	0.	651,426,510.
Totales :	28,516,566,124.	3,662,390,562.	8,295,560,323.	46,895,000.	40,622,412,411.

Universidad Autonoma de Nuevo Leon
 H. Comision de Hacienda
 Contraloria General Depto. de Presupuestos
 Proyecto de Presupuesto de Egresos 1991

Dependencias de Apoyo a Docencia	Sueldos y Prestaciones	Gastos Descentralizados	Gastos Centralizados	Mobilizatio y Equipo	T o t a l
Departamento de Servicio Social	\$ 624,624,336.	\$ 0.	\$ 138,176,269.	\$ 0.	\$ 762,800,595.
Servicio Social, Area Biomedica	\$ 2,831,874,714.	\$ 0.	\$ 320,937,439.	\$ 0.	\$ 3,152,812,153.
Depdo. Central de Educacion Audiovisual	\$ 566,700,183.	\$ 8,426,094.	\$ 108,398,407.	\$ 22,600,000.	\$ 706,030,684.
Direccion General de Reportes	\$ 1,840,487,245.	\$ 67,408,789.	\$ 138,335,408.	\$ 15,136,666.	\$ 2,061,368,105.
Capilla Altoncina	\$ 1,929,624,666.	\$ 71,621,830.	\$ 97,846,863.	\$ 0.	\$ 2,099,143,361.
Dir. de Relaciones Internacionales	\$ 690,571,717.	\$ 0.	\$ 88,390,704.	\$ 0.	\$ 778,962,421.
Departamento de Difusion Cultural	\$ 391,487,703.	\$ 0.	\$ 330,739,464.	\$ 0.	\$ 722,227,167.
Centro de Informacion de Historia Regional	\$ 644,935,330.	\$ 0.	\$ 134,236,275.	\$ 0.	\$ 789,092,195.
Dir. General de Estudios de Post-Grado	\$ 523,507,600.	\$ 0.	\$ 310,593,146.	\$ 0.	\$ 834,102,646.
Centros de Fomento Bancario	\$ 381,110,526.	\$ 0.	\$ 180,833,723.	\$ 0.	\$ 561,952,979.
Centro de Capacitacion Magisterial	\$ 391,984,937.	\$ 0.	\$ 276,347,727.	\$ 0.	\$ 668,332,664.
Centro de Estudios Humanisticos	\$ 86,440,786.	\$ 0.	\$ 67,066,288.	\$ 0.	\$ 153,509,074.

Totales : \$ 11,413,276,443. \$ 147,436,713. \$ 2,191,844,710. \$ 37,736,666. \$ 13,793,314,534.

Universidad Autonoma de Nuevo Leon
 H. Comision de Hacienda
 Contraloria General Depto. de Presupuestos

Proyecto de Presupuesto de Egresos 1991

Dependencias Docentes Esc. Preparatorias y Tecnicas	Sueldos y Prestaciones	Gastos		Gastos Centralizados	Mobiliario y Equipo	Total
		Descentralizados	Centralizados			
Esc. Preparatoria No. 1	\$ 8,374,726,171.	\$ 14,274,776.	\$ 168,784,906.	\$ 11,300,000.	\$ 9,069,135,853.	
Esc. Preparatoria No. 2	\$ 7,117,221,314.	\$ 11,854,029.	\$ 268,484,049.	\$ 11,300,000.	\$ 7,407,159,392.	
Esc. Preparatoria No. 3	\$ 5,433,874,163.	\$ 18,438,264.	\$ 178,329,146.	\$ 11,300,000.	\$ 5,661,341,573.	
Esc. Preparatoria No. 4	\$ 1,307,053,870.	\$ 8,676,726.	\$ 109,182,536.	\$ 5,650,000.	\$ 1,430,603,122.	
Esc. Preparatoria No. 5	\$ 893,393,423.	\$ 17,367,654.	\$ 50,724,207.	\$ 5,650,000.	\$ 967,640,283.	
Esc. Preparatoria No. 6	\$ 952,161,990.	\$ 10,706,063.	\$ 48,259,735.	\$ 5,650,000.	\$ 1,016,797,191.	
Esc. Preparatoria No. 7	\$ 3,601,724,073.	\$ 24,503,049.	\$ 216,376,935.	\$ 11,300,000.	\$ 5,854,154,077.	
Esc. Preparatoria No. 8	\$ 3,862,634,909.	\$ 23,969,758.	\$ 110,505,025.	\$ 11,300,000.	\$ 4,008,630,772.	
Esc. Preparatoria No. 9	\$ 4,954,138,216.	\$ 20,161,339.	\$ 139,639,828.	\$ 11,300,000.	\$ 5,125,307,583.	
Esc. Preparatoria No. 10	\$ 411,459,802.	\$ 14,377,146.	\$ 26,799,182.	\$ 3,390,000.	\$ 456,036,132.	
Esc. Preparatoria No. 11	\$ 377,004,600.	\$ 5,317,360.	\$ 27,870,202.	\$ 3,390,000.	\$ 413,582,162.	
Esc. Preparatoria No. 12	\$ 792,213,997.	\$ 6,653,013.	\$ 37,524,031.	\$ 3,390,000.	\$ 840,781,261.	
Esc. Preparatoria No. 13	\$ 315,230,196.	\$ 6,866,366.	\$ 19,388,775.	\$ 3,390,000.	\$ 345,825,537.	
Esc. Preparatoria No. 14	\$ 460,007,377.	\$ 6,249,016.	\$ 46,019,407.	\$ 3,390,000.	\$ 515,686,240.	
Esc. Preparatoria No. 15	\$ 4,332,981,115.	\$ 13,007,027.	\$ 175,397,613.	\$ 11,300,000.	\$ 4,733,945,755.	
Esc. Preparatoria No. 16	\$ 3,726,669,791.	\$ 13,789,486.	\$ 77,352,628.	\$ 11,300,000.	\$ 3,828,962,105.	
Esc. Preparatoria No. 17	\$ 341,081,988.	\$ 4,710,632.	\$ 25,138,063.	\$ 3,390,000.	\$ 374,320,733.	
Esc. Preparatoria No. 18	\$ 527,946,421.	\$ 5,629,015.	\$ 24,323,362.	\$ 3,390,000.	\$ 561,290,796.	
Esc. Preparatoria No. 19	\$ 293,009,660.	\$ 4,613,117.	\$ 26,798,905.	\$ 3,390,000.	\$ 317,811,682.	
Esc. Preparatoria No. 20	\$ 324,439,647.	\$ 4,775,693.	\$ 50,410,338.	\$ 5,650,000.	\$ 385,215,678.	
Esc. Preparatoria No. 21	\$ 483,997,209.	\$ 8,769,335.	\$ 35,135,635.	\$ 3,390,000.	\$ 531,288,399.	
Esc. Preparatoria No. 22	\$ 4,333,949,248.	\$ 24,445,579.	\$ 149,419,438.	\$ 11,300,000.	\$ 4,419,114,265.	
Esc. Preparatoria No. 23	\$ 1,333,316,639.	\$ 14,983,506.	\$ 73,382,043.	\$ 5,650,000.	\$ 1,427,337,208.	
Esc. Preparatoria No. 24	\$ 389,638,076.	\$ 8,769,549.	\$ 24,031,405.	\$ 3,390,000.	\$ 425,829,030.	
Esc. de Artes Escenicas	\$ 1,107,057,641.	\$ 19,753,674.	\$ 76,104,948.	\$ 11,300,000.	\$ 1,214,221,263.	
Esc. Ind. y Prepa. Tec. Alvaro Obregón	\$ 8,263,915,904.	\$ 19,639,907.	\$ 190,262,305.	\$ 11,300,000.	\$ 8,615,118,116.	
Esc. y Preparatoria Tec. Pablo Liras	\$ 3,541,861,641.	\$ 19,179,331.	\$ 98,936,606.	\$ 11,300,000.	\$ 3,671,277,598.	
Esc. Preparatoria Técnica Médica	\$ 4,072,643,366.	\$ 24,139,263.	\$ 83,103,677.	\$ 11,300,000.	\$ 4,191,185,306.	
Totales :	\$ 75,227,760,789.	\$ 515,502,345.	\$ 2,557,805,980.	\$ 209,050,000.	\$ 78,510,119,114.	