



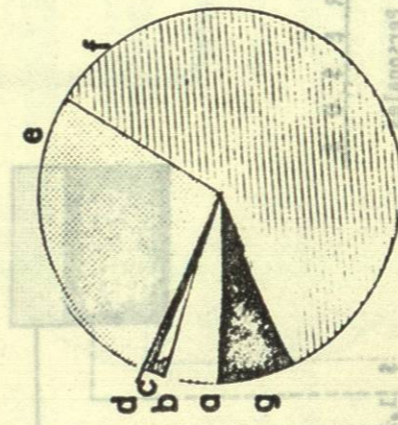
UNIVERSIDAD AUTÓNOMA DE NUEVO LEÓN
EL PESO UNIVERSITARIO 1980



Presupuesto de Ingresos y Egresos

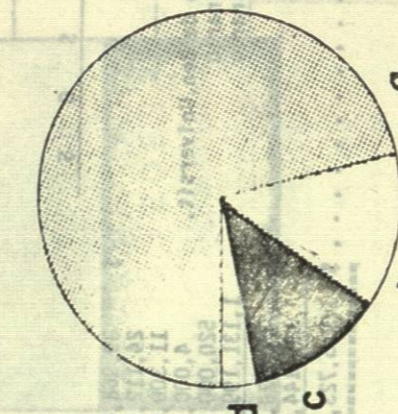
Presupuesto de Ingresos y Egresos

UNIVERSIDAD AUTONOMA DE NUEVO LEON EL PESO UNIVERSITARIO 1980



ingresos :

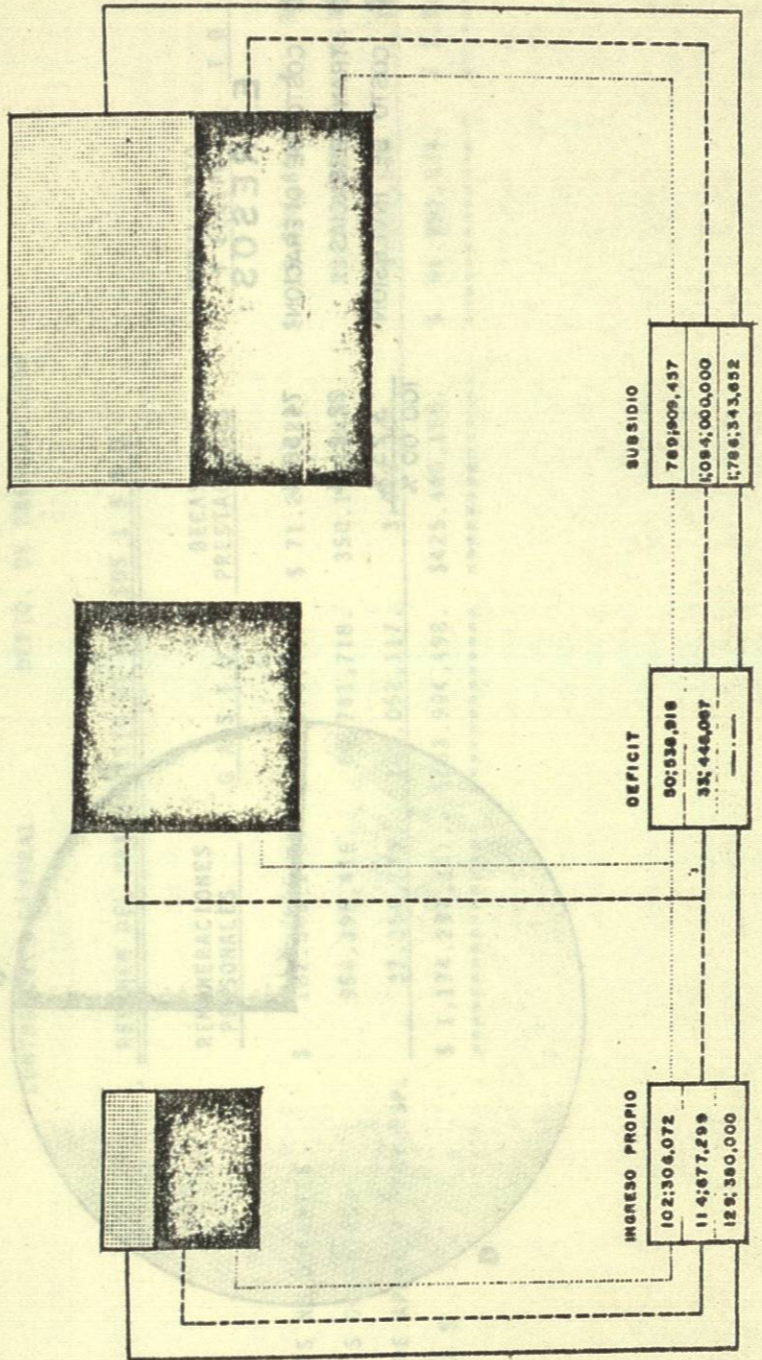
CANTIDAD	%	
a- SERVICIOS EDUCATIVOS		
b- DERECHOS	89,968,000	4.70
c- OTROS INGRESOS	24,112,000	1.26
d- APORTACION PATRIMONIAL DE BEN UNIVERSITARIO	11,300,000	.59
e- SUBSIDIO ESTATAL UNIVERSITARIO	4,000,000	.21
f- SUBSIDIO FEDERAL UNIVERSITARIO	520,000,000	27.14
g- SUBSIDIO EN TRAMITE	1,131,199,652	59.05
TOTALES	1,915,723,652	100.00



egresos :

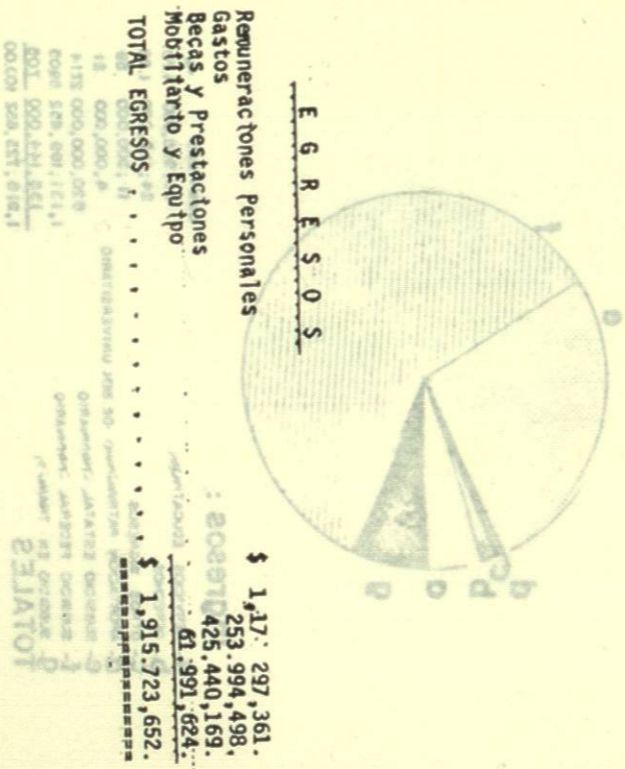
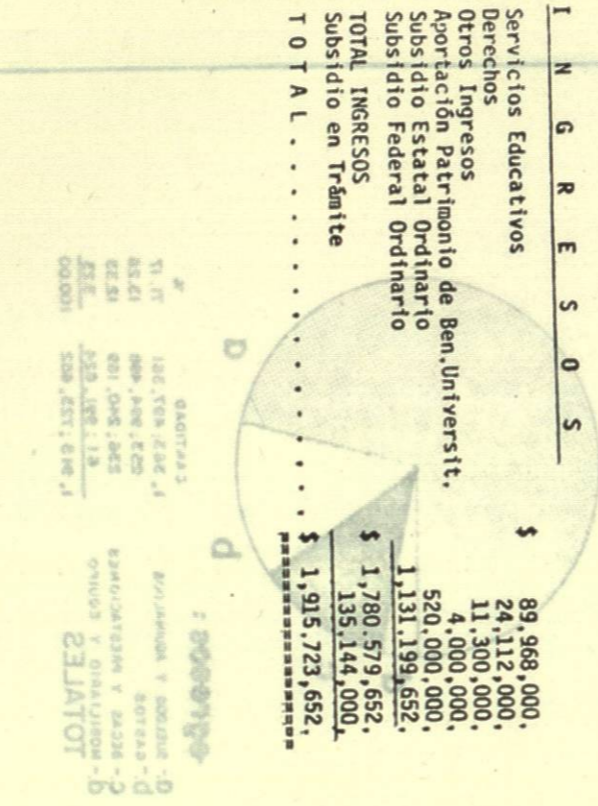
CANTIDAD	%	
a- SUELDOS Y AGUINALAS	1,363,497,361	71.17
b- GASTOS	253,994,498	13.26
c- BECAS Y PRESTACIONES	236,240,169	12.33
d- MOBILIARIO Y EQUIPO	61,991,624	3.23
TOTALES	1,915,723,652	100.00

PLAN DE ARBITRIOS DE 1961-1980

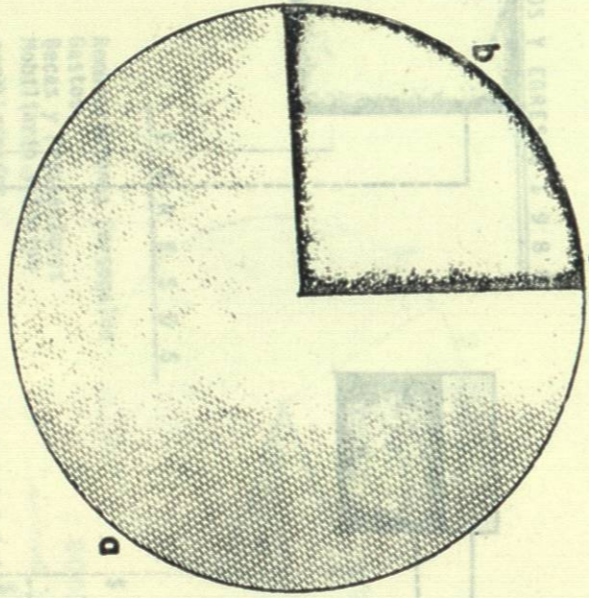


UNIVERSIDAD AUTONOMA DE NUEVO LEON
 H. COMISION DE HACIENDA
 CONTRALORIA GENERAL DEPTO. DE PRESUPUESTOS

PRESUPUESTO DE INGRESOS Y EGRESOS 1980



RESUMEN DEL PRESUPUESTO DE EGRESOS 1980



EGRESOS :

d COSTO DE OPERACION

b TRANSFERENCIAS

c COSTO DE INVERSION

74.56 %

22.21 %

3.23 %

100.00 %

UNIVERSIDAD AUTONOMA DE NUEVO LEON
H. COMISION DE HACIENDA
CONTRALORIA GENERAL DEPTO. DE PRESUPUESTOS

RESUMEN DEL PRESUPUESTO DE EGRESOS 1980

	G A S T O S	BECAS Y PRESTACIONES	MOBILIARIO Y EQUIPO
DEPENDENCIAS NO DOCENTES	\$ 182.546,172.	\$ 84.200,663.	\$ 19.576,866.
DEPENDENCIAS DOCENTES	954.396,416.	60.741,718.	33.129,228.
SERVICIOS DE APOYO Y PROY.ESP.	37.354,773.	109.052,117.	9.285,530.
T O T A L E S	\$ 1,174.297,361.	\$253.994,498.	\$ 61.991,624.
		\$425.440,166.	\$ 1,915.723,652.

DEPENDENCIAS NO DOCENTES	\$ 182.546,172.	\$ 84.200,663.	\$ 19.576,866.	\$ 357.622,323.
DEPENDENCIAS DOCENTES	954.396,416.	60.741,718.	33.129,228.	1.398,420,602.
SERVICIOS DE APOYO Y PROY.ESP.	37.354,773.	109.052,117.	9.285,530.	159,680,727.
T O T A L E S	\$ 1,174.297,361.	\$253.994,498.	\$ 61.991,624.	\$ 1,915.723,652.

- (1) Se incluyen 16 Proyectos con un costo de \$ 9,083,872.00
- (2) Se incluye un Proyecto con un costo de \$ 1,954,400.00

DEPENDENCIAS:	MOBILIARIO Y EQUIPO	PRESTACIONES	SOLSA	REMUNERACIONES PERSONALES	BECAS Y PREST.	ASISTOS	BECAS Y PREST.	MOBILIARIO Y EQUIPO	TOTALES
Escuela Preparatoria No. 21	-	-	150,000.	3,057,077.	10,122,428.	7,000,814.	1,281,676.	352,874.	75,962,087.
Escuela Preparatoria No. 13	330,000.	995,960.	200,000.	2,377,942.	9,301,370.	1,000,925.	228,682.	154,017.	40,276,894.
Escuela Preparatoria No. 11	310,000.	806,041.	250,000.	2,222,942.	4,806,483.	1,056,101.	242,755.	145,519.	21,366,950.
Escuela Preparatoria No. 15	128,259.	7,424,476.	500,000.	14,862,403.	23,236,962.	5,000,000.	62,300.	5,000,000.	86,143,264.
Escuela Preparatoria No. 9	195,259.	610,101.	450,000.	11,550,298.	14,642,306.	-	633,274.	-	60,292,682.
Escuela Preparatoria No. 17	40,000.	395,378.	126,000.	918,348.	10,122,428.	1,262,584.	75,000.	37,742,468.	20,636,257.
Escuela Preparatoria No. 8	72,000.	682,857.	126,000.	1,908,550.	9,254,578.	3,000,925.	39,354.	154,017.	20,636,257.
Escuela Preparatoria No. 10	37,500.	459,633.	126,000.	1,223,784.	32,292,935.	2,339,596.	84,436.	1,000,925.	36,998,860.
Escuela Preparatoria No. 7	215,000.	326,501.	500,000.	1,299,871.	45,865,198.	6,932,459.	152,618.	2,339,596.	143,569,050.
Escuela Preparatoria No. 6	-	4,854,163.	500,000.	15,000,270.	13,621,683.	161,836.	152,618.	50,266,003.	164,883,333.
Escuela Preparatoria No. 5	70,000.	1,263,100.	400,000.	3,108,623.	8,881,514.	256,953.	39,354.	35,693,070.	50,266,003.
TOTALS	\$ 33,129,228.	\$ 350,153,240.	\$ 60,741,718.	\$ 954,396,116.	\$ 2,723,605.	\$ 7,000,814.	\$ 1,281,676.	\$ 75,962,087.	\$ 75,962,087.

Hoja No. 2.

UNIVERSIDAD AUTONOMA DE NUEVO LEON
H. COMISION DE HACIENDA
CONTRALORIA GENERAL DEPTO. DE PRESUPUESTOS

DEPENDENCIAS:	REMUNERACIONES PERSONALES	ASISTOS	BECAS Y PREST.	TOTALES
Facultad de Agronomía	\$ 47,050,700.	\$ 6,225,318.	\$ 15,685,255.	\$ 75,962,087.
Facultad de Arquitectura	29,280,005.	1,550,000.	9,301,370.	40,276,894.
Fac. de C. Físico Matemáticas	14,504,366.	1,000,000.	4,806,483.	21,366,950.
Fac. de Ciencias Químicas	54,906,302.	3,000,000.	23,236,962.	86,143,264.
Fac. de Comercio y Administración	44,450,376.	1,200,000.	14,642,306.	60,292,682.
Fac. de Derecho y Ciencias Sociales	26,420,040.	1,000,000.	10,122,428.	37,742,468.
Facultad de Economía	13,503,067.	1,200,000.	5,780,316.	20,636,257.
Fac. de Filosofía y Letras	25,058,938.	2,472,000.	9,254,578.	36,998,860.
Facultad de Ingeniería Mecánica y Eléctrica	25,181,460.	1,800,000.	9,016,475.	36,998,860.
Fac. de Ingeniería Mecánica y Eléctrica	106,436,519.	2,500,000.	32,292,935.	143,569,050.
Fac. de Medicina y Laboratorio	104,085,676.	8,000,000.	45,865,198.	164,883,333.
Facultad de Odontología	33,482,484.	3,000,000.	13,621,683.	50,266,003.
Facultad de Psicología	25,354,603.	1,200,000.	8,881,514.	35,693,070.
Facultad de Medicina Veterinaria	7,615,346.	3,404,400.	2,723,605.	15,005,935.
Facultad de C. Políticas y Admón. Pública	1,669,963.	450,000.	2,838,239.	3,081,553.
Fac. de Ciencias de la Comunicación	8,092,170.	750,000.	2,838,239.	12,457,929.
Facultad de Ciencias Biológicas	25,800,304.	3,000,000.	12,227,336.	41,574,718.
Facultad de Enfermería	14,641,260.	800,000.	6,087,954.	21,997,314.
Escuela de Música	4,660,171.	500,000.	1,395,444.	7,188,889.
Escuela Pablo Livas	3,884,118.	350,000.	1,772,295.	6,081,413.
Escuela Alvaro Obregón	17,962,085.	600,000.	8,176,609.	26,738,694.
Facultad de Trabajo Social	33,661,532.	5,000,000.	11,553,562.	51,496,770.
Escuela Preparatoria Técnica Médica	11,459,453.	900,000.	3,166,606.	15,754,741.
Escuela de Organización Deportiva	15,688,339.	900,000.	4,605,166.	21,446,260.
Escuela de Artes Visuales	8,648,141.	500,000.	2,352,696.	11,563,137.
Escuela Preparatoria No. 1	3,212,866.	400,000.	1,047,678.	4,799,160.
Escuela Preparatoria No. 2	43,836,163.	500,000.	16,505,918.	60,881,435.
Escuela Preparatoria No. 3	28,395,721.	500,000.	10,556,061.	39,536,218.
Escuela Preparatoria No. 4	31,941,198.	736,000.	10,589,459.	43,486,543.
Escuela Preparatoria No. 5	4,883,951.	160,000.	1,685,690.	6,881,859.
Escuela Preparatoria No. 6	4,208,979.	550,000.	1,565,617.	6,574,433.
Escuela Preparatoria No. 7	4,131,624.	440,000.	1,419,114.	6,213,089.
Escuela Preparatoria No. 8	22,779,108.	1,200,000.	7,524,891.	31,604,267.
Escuela Preparatoria No. 9	17,446,145.	800,000.	6,239,117.	24,502,762.
Escuela Preparatoria No. 10	29,374,675.	750,000.	9,637,125.	39,761,800.
Escuela Preparatoria No. 11	1,445,786.	250,000.	550,083.	2,303,869.
Escuela Preparatoria No. 11	1,702,300.	200,000.	524,350.	2,686,650.