

UNIVERSIDAD AUTONOMA DE NUEVO LEON
H. COMISION DE HACIENDA
CONTRALORIA GENERAL DEPTO. DE PRESUPUESTOS

RESUMEN COMPARATIVO DE INGRESOS Y EGRESOS 1984-1985

<u>I N G R E S O S</u>	<u>1 9 8 4</u>	<u>1 9 8 5</u>
SUBSIDIO FEDERAL \$	5,629,462,000.	\$ 9,356,319,000.
SUBSIDIO ESTATAL	3,271,167,000.	5,730,613,000.
INGRESOS PROPIOS	162,000,000.	190,000,000.
TOTALES :	\$ 9,062,629,000.	\$ 15,276,932,000.

E G R E S O S

SUELDOS \$	\$ 5,606,942,000.	\$ 9,624,616,198.
GASTOS	1,212,900,000.	2,008,000,000.
PRESTACIONES	2,042,787,000.	3,244,315,802.
MOBILIARIO Y EQUIPO	100,000,000.	200,000,000.
REMODELACIONES	100,000,000.	200,000,000.
TOTALES :	\$ 9,062,629,000.	\$ 15,276,932,000.

UNIVERSIDAD AUTONOMA DE NUEVO LEON
H. COMISION DE HACIENDA
CONTRALORIA GENERAL DEPTO. DE PRESUPUESTOS

RESUMEN DE LA POBLACION ESCOLAR ESTIMADA
POR PROGRAMAS 1985

	<u>A SEPT. '84</u>	<u>INCREMENTO NETO EN '85</u>	<u>T O T A L A SEPT. '85</u>
1.- EDUCACION MEDIA SUPERIOR	32,443	4,789	37,232
2.- EDUCACION TECNICA	13,003	2,710	15,713
3.- EDUCACION PROFESIONAL	52,831	3,103	55,934
T O T A L :	98,277	10,602	108,879

INFORMACION ESCOLAR

UNIVERSIDAD AUTONOMA DE NUEVO LEON
H. COMISION DE HACIENDA
CONTRALORIA GENERAL DEPTO. DE PRESUPUESTOS

RESUMEN COMPARATIVO DE INGRESOS Y EGRESOS 1984-1985

INGRESOS	1984	1985
SUBSIDIO FEDERAL	\$ 5,629,462,000.	\$ 9,356,319,000.
SUBSIDIO ESTATAL	3,271,167,000.	5,730,613,000.
INGRESOS PROPIOS	162,000,000.	190,000,000.
TOTALES :	\$ 9,062,629,000.	\$ 15,276,932,000.

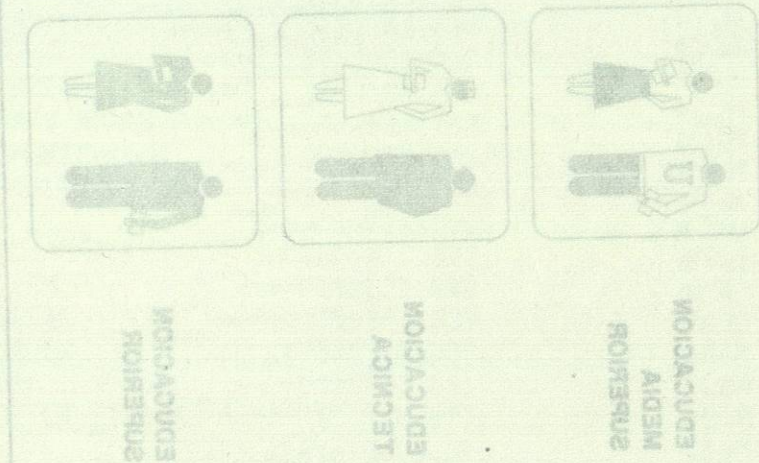
EGRESOS	1984	1985
SUELDOS	\$ 5,606,942,000.	\$ 9,624,616,198.
GASTOS	1,212,900,000.	2,008,000,000.
PRESTACIONES	2,042,787,000.	3,244,315,802.
MOBILIARIO Y EQUIPO	100,000,000.	200,000,000.
REMODELACIONES	100,000,000.	200,000,000.
TOTALES :	\$ 9,062,629,000.	\$ 15,276,932,000.

INFORMACION ESCOLAR

UNIVERSIDAD AUTONOMA DE NUEVO LEON
H. COMISION DE HACIENDA
CONTRALORIA GENERAL DEPTO. DE PRESUPUESTOS

RESUMEN DE LA POBLACION ESCOLAR ESTIMADA
POR PROGRAMAS 1985

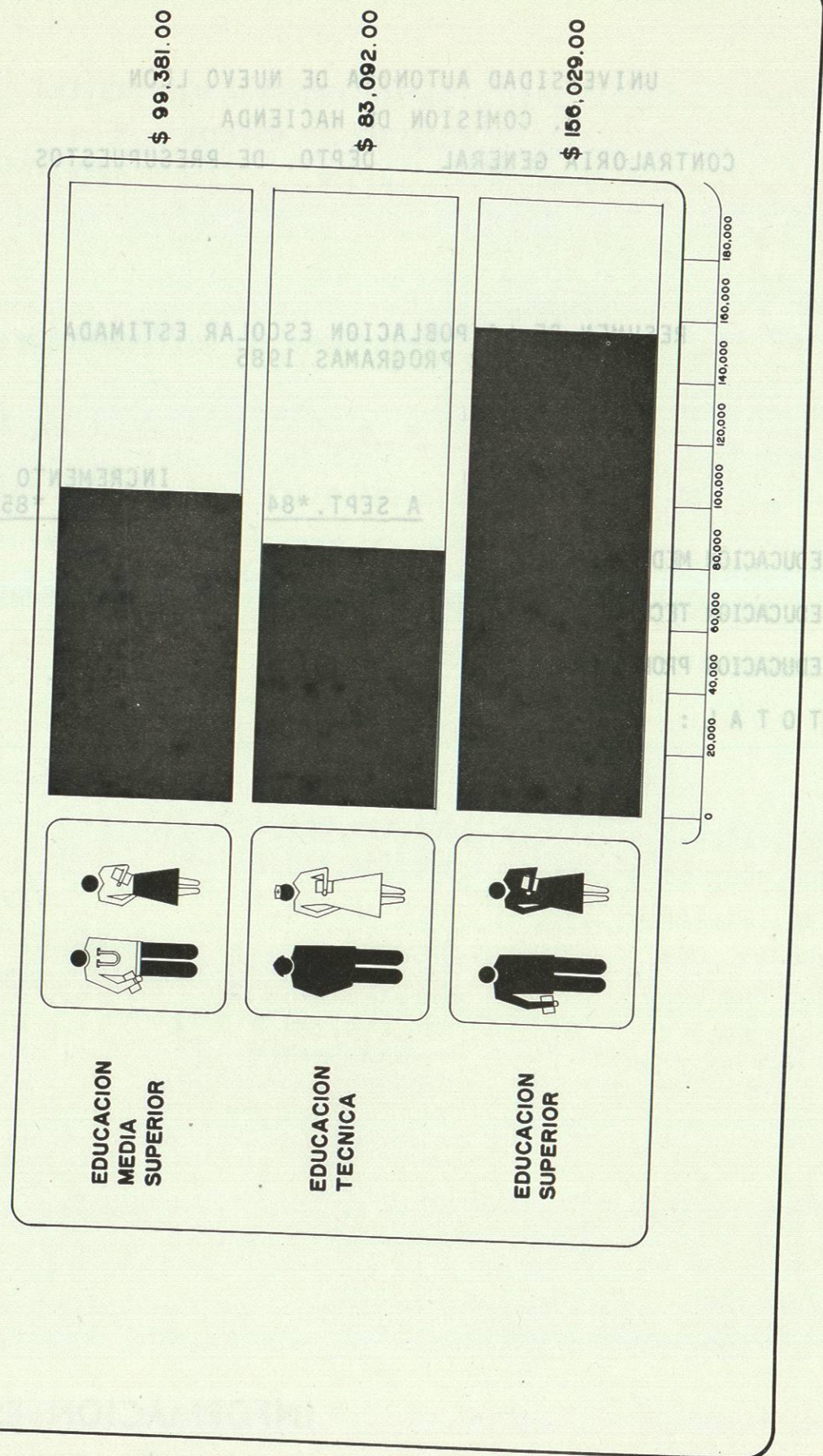
	A SEPT. *84.	INCREMENTO NETO EN *85	TOTAL A SEPT. *85
1.- EDUCACION MEDIA SUPERIOR	32,443	4,789	37,232
2.- EDUCACION TECNICA	13,003	2,710	15,713
3.- EDUCACION PROFESIONAL	52,831	3,103	55,934
TOTAL :	98,277	10,602	108,879



2801 SAMAPPOPA, POB OMIJUA POB OTSOO

ANEXO B

COSTO POR ALUMNO POR PROGRAMAS 1985



COSTO POR ALUMNO 1985

UNIVERSIDAD AUTONOMA DE NUEVO LEON
H. COMISION DE HACIENDA
CONTRALORIA GENERAL DEPTO. DE PRESUPUESTOS

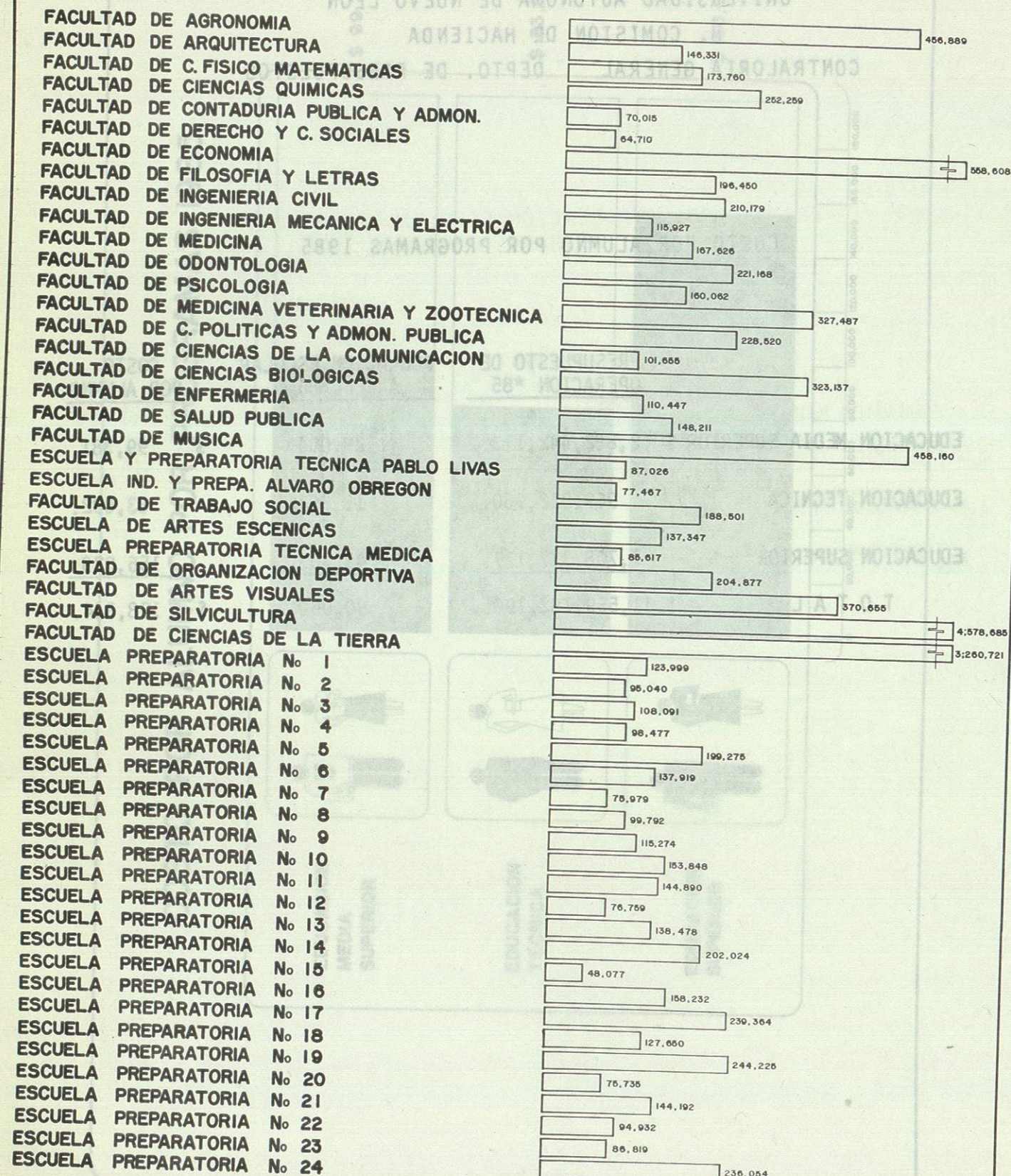
COSTO POR ALUMNO POR PROGRAMAS 1985

DEPENDENCIAS :	PRESUPUESTO DE OPERACION *85	POBLACION ESCOLAR A FEB. *85	COSTO POR ALUMNO
EDUCACION MEDIA SUPERIOR	\$ 2,882,442,113.	29,004	\$ 99,381.
EDUCACION TECNICA	969,022,960.	11,662	83,092.
EDUCACION SUPERIOR	<u>7,708,317,117.</u>	<u>49,403</u>	<u>156,029.</u>
TOTAL	\$ 11,559,782,190.	90,069	\$ 128,344.

ANEXO

ANEXO E

COSTO POR ALUMNO 1985



UNIVERSIDAD AUTONOMA DE NUEVO LEON
 H. COMISION DE HACIENDA
 CONTRALORIA GENERAL DEPTO. DE PRESUPUESTOS

COSTO POR ALUMNO 1985

DEPENDENCIAS	PRESUPUESTO DE OPERACION *85 (SIN EXPANSION)	POBLACION ESCOLAR A FEBRERO *85	COSTO X ALUMNO
	FAC.DE AGRONOMIA	697.212,744.	1,526
FAC.DE ARQUITECTURA	322.953,217.	2,207	146,331.
FAC.DE C. FISICO-MATEMATICAS	174.628,397.	1,005	173,760.
FAC.DE CIENCIAS QUIMICAS	468.696,689.	1,858	252,259.
FAC.DE CONTADURIA PUBLICA Y A.	549.198,931.	7,844	70,015.
FAC.DE DERECHO Y C.SOCIALES	307.889,116.	4,758	64,710.
FAC.DE ECONOMIA	163.672,284.	293	558,608. ✓
FAC.DE FILOSOFIA Y LETRAS	265.010,623.	1,349	196,450.
FAC.DE INGENIERIA CIVIL	267.978,436.	1,275	210,179.
FAC.DE ING.MECANICA Y ELECTRICA	1.096.434,691.	9,458	115,927.
FAC.DE MEDICINA	1.122.256,634.	6,695	167,626.
FAC.DE ODONTOLOGIA	341.262,674.	1,543	221,168.
FAC.DE PSICOLOGIA	262.021,266.	1,637	160,062.
FAC.DE MED.VETERINARIA Y ZOOT.	138.199,687.	422	327,487.
FAC.DE C.POLITICAS Y ADMON.P.	47.532,253.	208	228,520.
FAC.DE C.DE LA COMUNICACION	206.055,515.	2,027	101,655.
FAC.DE CIENCIAS BIOLOGICAS	396.488,910.	1,227	323,137. ✓
FAC.DE ENFERMERIA	221.777,310.	2,008	110,447.
FAC.DE ORGANIZACION DEPORTIVA	101.413,923.	495	204,877.
FAC.DE SALUD PUBLICA	51.132,892.	345	148,211.
FAC.DE TRABAJO SOCIAL	135.343,839.	718	188,501.
FAC.DE ARTES VISUALES	53.745,036.	145	370,655. ✓
FAC.DE SILVICULTURA	91.573,691.	20	4.578,685. ✓
FAC.DE CIENCIAS DE LA TIERRA	81.518,027.	25	3.260,721. ✓
FAC.DE MUSICA	144.320,332.	315	458,160. ✓
ESC.Y PREPARATORIA TEC.PABLO LIVAS	185.104,406.	2,127	87,026.
ESC.IND.Y PREPA TEC.ALVARO OBREGON	515.852,887.	6,659	77,467.
ESC.DE ARTES ESCENICAS	57.960,578.	422	137,347.
ESC.PREPARATORIA TECNICA MEDICA	210.105,089.	2,454	85,617.

CLASIFICACIONES Y RESUMENES DE LOS EGRESOS

COSTO POR ALUMNO 1985

DEPENDENCIAS :	PRESUPUESTO DE OPERACION *85 (SIN EXPANSION)	POBLACION ESCOLAR A FEBRERO *85	COSTO X ALUMNO
ESC. PREPARATORIA No. 1	480.868,255.	3,878	123,999.
ESC. PREPARATORIA No. 2	334.254,484.	3,517	95,040.
ESC. PREPARATORIA No. 3	301.465,321.	2,789	108,091.
ESC. PREPARATORIA No. 4	66.373,789.	674	98,477.
ESC. PREPARATORIA No. 5	43.840,454.	220	199,275.
ESC. PREPARATORIA No. 6	48.409,546.	351	137,919.
ESC. PREPARATORIA No. 7	242.828,636.	3,196	75,979.
ESC. PREPARATORIA No. 8	181.621,793.	1,820	99,792.
ESC. PREPARATORIA No. 9	293.834,458.	2,549	115,274.
ESC. PREPARATORIA No.10	23.384,915.	152	153,848.
ESC. PREPARATORIA No.11	17.097,064.	118	144,890.
ESC. PREPARATORIA No.12	38.763,459.	505	76,759.
ESC. PREPARATORIA No.13	28.665,035.	207	138,478.
ESC. PREPARATORIA No.14	26.263,073.	130	202,024.
ESC. PREPARATORIA No.15	188.363,890.	3,918	48,077.
ESC. PREPARATORIA No.16	159.339,690.	1,007	158,232.
ESC. PREPARATORIA No.17	23.218,332.	97	239,364.
ESC. PREPARATORIA No.18	24.636,512.	193	127,650.
ESC. PREPARATORIA No.19	16.851,553.	69	244,225.
ESC. PREPARATORIA No.20	21.811,811.	288	75,735.
ESC. PREPARATORIA No.21	10.237,667.	71	144,192.
ESC. PREPARATORIA No.22	221.286,355.	2,331	94,932.
ESC. PREPARATORIA No.23	75.098,857.	865	86,819.
ESC. PREPARATORIA No.24	13.927,164.	59	236,054.
TOTAL :	\$ 11.559,782,190.	90,069	\$ 128,344.
=====			
PRESUPUESTO DE OPERACION 1985 DE TODA LA UNIVERSIDAD	\$ 14.876,932,000.		
POBLACION ESCOLAR TOTAL A FEB.*85		90,069	
COSTO POR ALUMNO			\$ 165,173.

NOTA: EL PRESUPUESTO DE OPERACION INCLUYE SOLAMENTE REMUNERACIONES PERSONALES, PRESTACIONES Y GASTOS (EXCLUYE INVERSIONES).

- ESCUELA PREPARATORIA No. 21
- ESCUELA PREPARATORIA No. 22
- ESCUELA PREPARATORIA No. 23
- ESCUELA PREPARATORIA No. 24

CLASIFICACIONES DEL PRESUPUESTO

Las clasificaciones presupuestarias son un medio de ordenamiento de las operaciones que realiza la Institución; dan forma y estructura a los datos presupuestarios, permitiendo la toma de decisiones en la programación, ejecución y evaluación del presupuesto.

A la vez que dan sentido y significado a las cifras de ingresos y egresos, las cuentas presupuestarias, permiten reflejar con precisión lo que la Universidad se propone hacer con los recursos de que dispone.

Clasificación por Funciones:

En ella se especifican los recursos de acuerdo a las más amplias finalidades que persigue la Institución, tal como se plantea en el Artículo 4o. de su Ley Orgánica, y que se refieren a la docencia, investigación y extensión universitaria.

Clasificación por Programas:

Dentro del sistema del Presupuesto por Programas, esta es la clasificación fundamental, ya que establece relaciones entre los resultados previstos y sus costos dentro de cada programa establecido, para cumplir con las funciones institucionales.

Clasificación por Objeto del Gasto:

Esta clasificación agrupa los bienes y servicios que la Institución adquiere de acuerdo a la naturaleza intrínseca de los mismos.

CLASIFICACIONES Y RESUMENES DE LOS EGRESOS