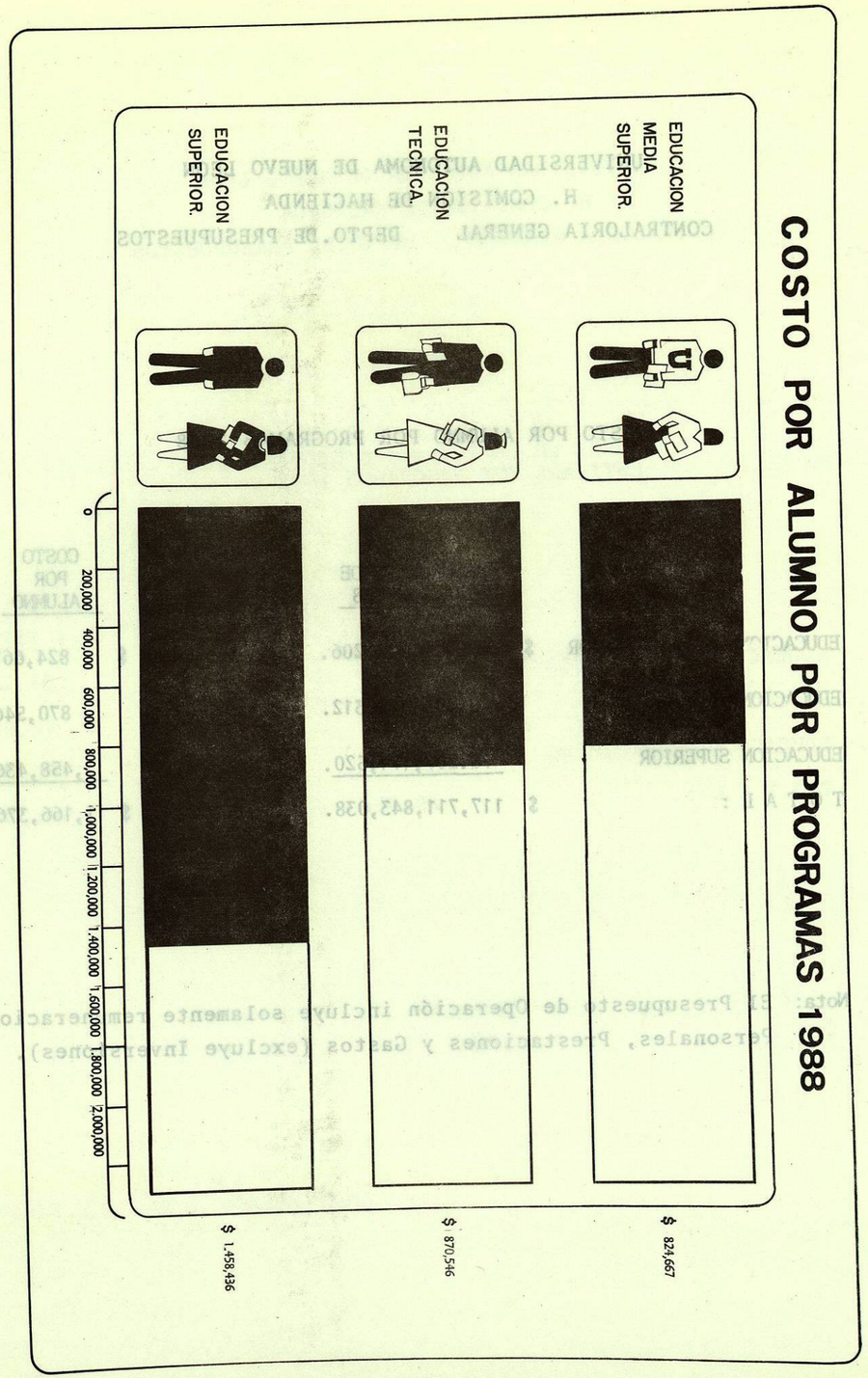



CLASIFICACIONES Y RESUMENES DE LOS EGRESOS

ANEXO C

ANEXO D

ANEXO E

ANEXO F

CLASIFICACIONES DEL PRESUPUESTO

Las clasificaciones presupuestarias son un medio de ordenamiento de las operaciones que realiza la Institución; dan forma y estructura a los datos presupuestarios, permitiendo la toma de decisiones en la programación, ejecución y evaluación del Presupuesto.

A la vez que dan sentido y significado a las cifras de Ingresos y Egresos, las cuentas presupuestarias, permiten reflejar con precisión lo que la Universidad se propone hacer con los recursos de que dispone.

Clasificación por Funciones:

En ella se especifican los recursos de acuerdo a las más amplias finalidades que persigue la Institución, tal como se plantea en el Artículo 4o. de su Ley Orgánica, y que se refieren a la Docencia, Investigación y Extensión Universitaria.

Clasificación por Programas:

Dentro del sistema del Presupuesto por Programas, esta es la clasificación fundamental, ya que establece relaciones entre los resultados previstos y sus costos dentro de cada programa establecido, para cumplir con las funciones Institucionales.

Clasificación por Objeto del Gasto:

Esta clasificación agrupa los bienes y servicios que la Institución adquiere de acuerdo a la naturaleza intrínsica de los mismos.

36765

UNIVERSIDAD AUTONOMA DE NUEVO LEON

H. COMISION DE HACIENDA

CONTRALORIA GENERAL DEPTO. DE PRESUPUESTOS

CLASIFICACION DE LOS EGRESOS POR FUNCIONES

		1 9 8 8	%
DOCENCIA	$	124,479,200,960.	79.17
INVESTIGACION		7,860,648,572.	5.00
DIFUSION CULTURAL		2,109,924,546.	1.34
APOYO		22,786,476,770.	14.49
T O T A L :	$	157,236,250,848.	100.00

ANEXO C

ANEXO D

ANEXO E

ANEXO F

UNIVERSIDAD AUTONOMA DE NUEVO LEON

H. COMISION DE HACIENDA

CONTRALORIA GENERAL DEPTO.DE PRESUPUESTOS

CLASIFICACION DE LOS EGRESOS POR OBJETO DEL GASTO

	1 9 8 8	%
SUELDOS	$ 94,710,996,715.	60.23
GASTOS	18,359,270,006.	11.68
PRESTACIONES	36,793,043,734.	23.40
MOBILIARIO Y EQUIPO	6,872,940,393.	4.37
REMODELACIONES	500,000,000.	0.32
T O T A L :	$ 157,236,250,848.	100.00

ANEXO C

ANEXO D

ANEXO E

ANEXO F

UNIVERSIDAD AUTONOMA DE NUEVO LEON
H. COMISION DE HACIENDA
CONTRALORIA GENERAL DEPTO.DE PRESUPUESTOS

CLASIFICACION DE LOS EGRESOS POR NATURALEZA DEL GASTO

		1 9 8 8	%
COSTO DE OPERACION	$	113,070,266,721.	71.91
PRESTACIONES		36,793,043,734.	23.40
INVERSIONES		7,372,940,393.	4.69
T O T A L :	$	157,236,250,848.	100.00

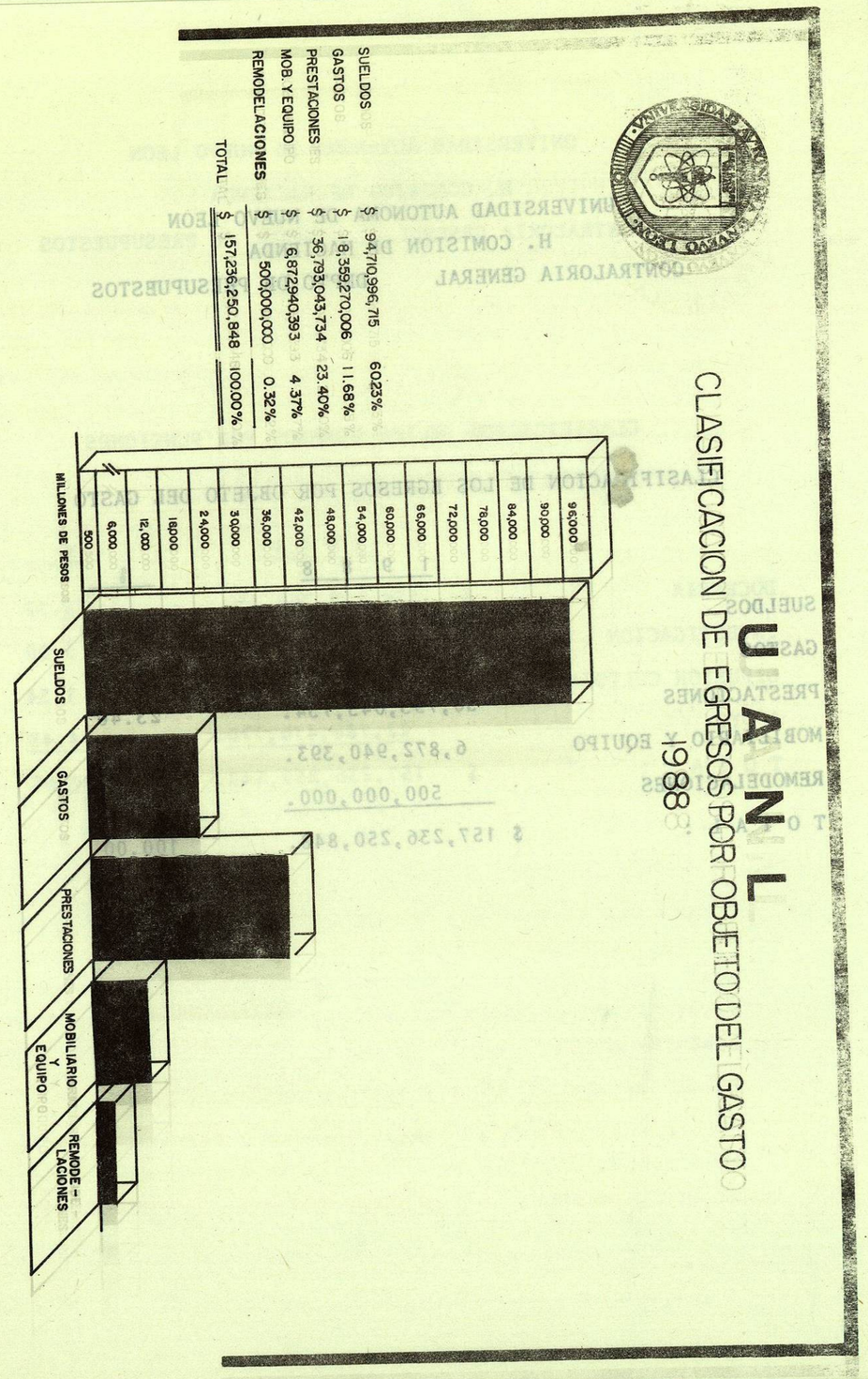

ANEXO C
ANEXO D
ANEXO E
ANEXO F

U A N L

EGRESOS POR NATURALEZA DEL GASTO 1988

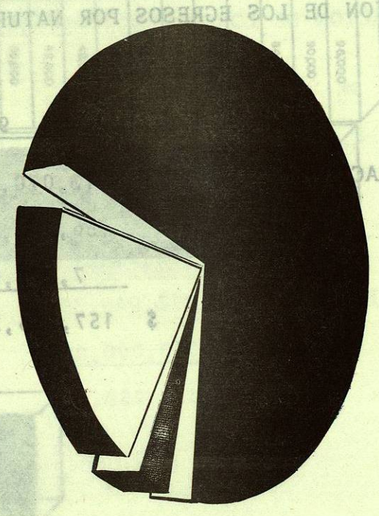

COSTO DE OPERACION	$ 113,070,266,721	71.91%
PRESTACIONES	$ 36,793,043,734	23.40%
INVERSIONES	$ 7,372,940,393	4.69%
TOTAL	$ 157,236,250,848	100.00%

ANEXO C

ANEXO D

ANEXO E

ANEXO F

PRESUPUESTO DE INGRESOS Y EGRESOS