


CLASIFICACIONES DEL PRESUPUESTO

Las clasificaciones presupuestarias son un medio de ordenamiento de las operaciones que realiza la Institución; dan forma y estructura a los datos, permitiendo la toma de decisiones en la gestión y evaluación del presupuesto.

A la vez de proporcionar cifras de Ingresos y Egresos, las clasificaciones permiten reflejar con precisión lo que se propone hacer con los recursos que...



Clasificación por Funciones:

En ella se especifican los recursos de acuerdo a las más amplias finalidades que persigue la Institución, tal como se plantea en el Artículo 4o. de su Ley Orgánica, y que se refieren a la Docencia, Investigación y Extensión Universitaria.


Clasificación por Programas:

Dentro del sistema del Presupuesto por Programas, esta es la clasificación fundamental, ya que establece relaciones entre los resultados previstos y sus costos dentro de cada programa establecido, para cumplir con las funciones Institucionales.

Clasificación por Objeto del Gasto:

Esta clasificación agrupa los bienes y servicios que la Institución adquiere de...

CLASIFICACIONES Y RESUMENES DE LOS EGRESOS



CLASIFICACIONES Y RESÚMENES
DE LOS EGRESOS

CLASIFICACIONES DEL PRESUPUESTO

Las clasificaciones presupuestarias son un medio de ordenamiento de las operaciones que realiza la Institución; dan forma y estructura a los datos presupuestarios, permitiendo la toma de decisiones en la programación, ejecución y evaluación del presupuesto.

A la vez dan sentido y significado a las cifras de Ingresos y Egresos, las cuentas presupuestarias, permiten reflejar con precisión lo que la Universidad se propone hacer con los recursos de que dispone.

Clasificación por Funciones:

En ella se especifican los recursos de acuerdo a las más amplias finalidades que persigue la Institución, tal como se plantea en el Artículo 4o. de su Ley Orgánica, y que se refieren a la Docencia, Investigación y Extensión Universitaria.

Clasificación por Programas:

Dentro del sistema del Presupuesto por Programas, esta es la clasificación fundamental, ya que establece relaciones entre los resultados previstos y sus costos dentro de cada programa establecido, para cumplir con las funciones Institucionales.

Clasificación por Objeto del Gasto:

Esta clasificación agrupa los bienes y servicios que la Institución adquiere de acuerdo a la naturaleza intrínseca de los mismos.

UNIVERSIDAD AUTONOMA DE NUEVO LEON

H. COMISION DE HACIENDA

CONTRALORIA GENERAL

DEPTO. DE PRESUPUESTOS

CLASIFICACION DE LOS EGRESOS POR FUNCIONES

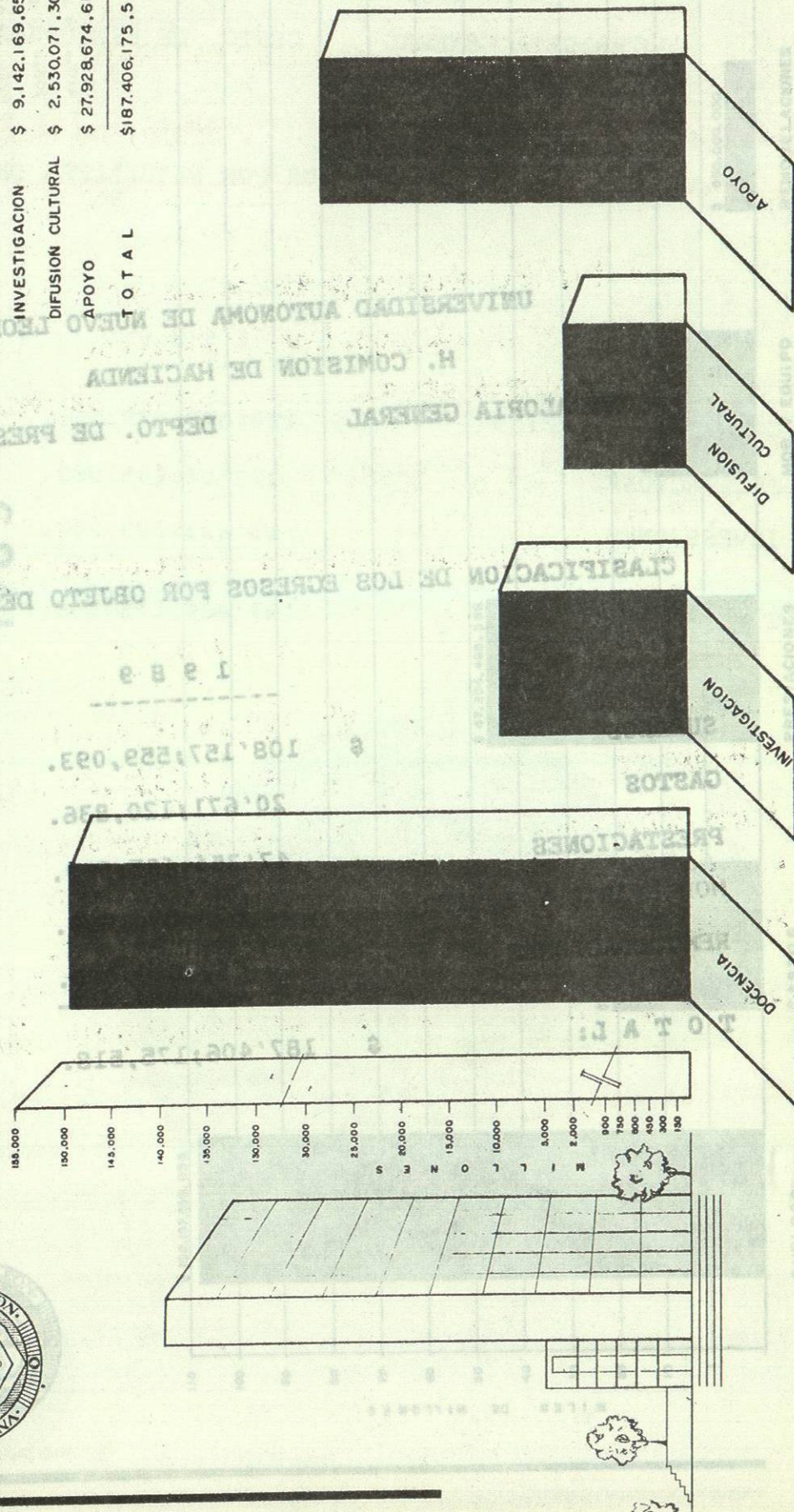
1 9 8 9

DOCENCIA	\$ 147'805;259,944.	78.87
INVESTIGACION	9'142;169,655.	4.88
DIFUSION CULTURAL	2'530;071,309.	1.35
APOYO	27'928;674,610.	14.90
T O T A L:	\$ 187'406;175,518.	100.00

EGRESO POR FUNCIONES 1989



DOCENCIA	\$147,805,259,944.00	78.87 %
INVESTIGACION	\$ 9,142,169,655.00	4.88 %
DIFUSION CULTURAL	\$ 2,530,071,309.00	1.35 %
APOYO	\$ 27,928,674,610.00	14.90 %
T O T A L	\$187,406,175,518.00	100.00 %



ANEXO C

ANEXO D

ANEXO E

ANEXO F


UNIVERSIDAD AUTONOMA DE NUEVO LEON
H. COMISION DE HACIENDA
CONTRALORIA GENERAL DEPTO. DE PRESUPUESTOS

CLASIFICACION DE LOS EGRESOS POR OBJETO DEL GASTO

	1989	%
SUELDOS	\$ 108'157,559,093.	57.71
GASTOS	20'671,120,836.	11.03
PRESTACIONES	47'354,495,589.	25.27
MOBILIARIO Y EQUIPO	10'673,000,000.	5.70
REMODELACIONES	550,000,000.	0.29
TOTAL:	\$ 187'406,175,518.	100.00



CLASIFICACION POR OBJETO DEL GASTO
1989




UNIVERSIDAD AUTONOMA DE NUEVO LEON
H. COMISION DE HACIENDA
CONTRALORIA GENERAL DEPTO. DE PRESUPUESTOS

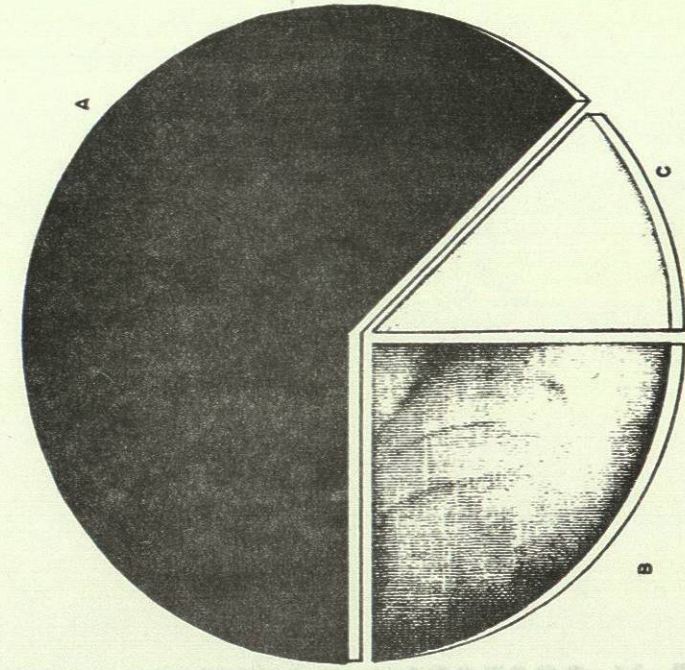

CLASIFICACION DE LOS EGRESOS POR NATURALEZA DEL GASTO

	1989	%
COSTO DE OPERACION	\$ 128'828,679,929.	68.74
PRESTACIONES	47'354,495,589.	25.27
INVERSIONES	11'223,000,000.	5.99
TOTAL:	187'406,175,518.	100.00

	1989	%
EGRESOS	\$ 187'406,175,518.	100.00
EGRESOS	128'828,679,929.	68.74
EGRESOS	47'354,495,589.	25.27
EGRESOS	11'223,000,000.	5.99
TOTAL:	187'406,175,518.	100.00



EGRESOS POR NATURALEZA DEL GASTO 1989



A: COSTO DE OPERACION	\$ 128,828,679,929.00	68.74 %
B: PRESTACIONES	\$ 47,354,495,589.00	25.27 %
C: INVERSIONES	\$ 11,223,000,000.00	5.99 %
TOTAL	\$ 187,406,175,518.00	100.00 %

PRESUPUESTO DE INGRESOS Y EGRESOS



ANEXO C

ANEXO D

ANEXO E

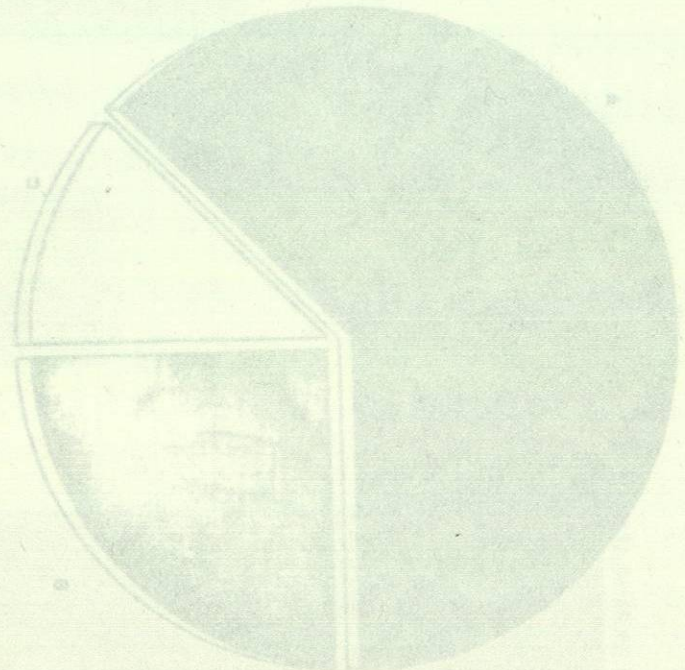
ANEXO F

100.00 %
 100.00 %
 100.00 %
 100.00 %


UNIVERSIDAD AUTONOMA DE NUEVO LEON
 H. COMISION DE HACIENDA
 CONTRALORIA GENERAL DEPTO. DE PRESUPUESTOS

CLASIFICACION DE LOS EGRESOS POR NATURALEZA DEL GASTO

LO.T.V.F.	1989	%
COSTO DE OPERACION	128'828,479,329.	68.8
PRESTACIONES	47'354,495,589.	25.7
INVERSIONES	11'223,000,000.	5.5
TOTAL:	187'406,175,518.	100.0



EGRESOS POR NATURALEZA DEL GASTO 1989



UNIVERSIDAD AUTONOMA DE NUEVO LEON
 H. COMISION DE HACIENDA
 CONTRALORIA GENERAL DEPTO. DE PRESUPUESTOS

INGRESOS:

SUBSIDIO FEDERAL	111'902,175,518.
SUBSIDIO ESTATAL	66'250,000,000.
INGRESOS PROPIOS	9'254,000,000.

EGRESOS:

SUELDOS	108'157,559,093.
GASTOS	20'671,120,836.
PRESTACIONES	47'354,495,589.
MAQ. Y EQUIPO	1'650,000,000.
REMODELACIONES	550,000,000.
PROG. ESP. DE INV.	9'223,000,000.

SUMAS IGUALES: \$ 187'406,175,518. \$ 187'406,175,518.

PRESUPUESTO DE INGRESOS Y EGRESOS

ANEXO C

ANEXO D

ANEXO E

ANEXO F