CLASIFICACIONES DEL PRESUPUESTO

Las clasificaciones presupuestarias son un medio de ordenamiento de las operaciones que realiza la Institución; dan forma y - [illegible] a los datos presupuestarios, permitiendo la toma de [illegible] en la programación, ejecución y evaluación del presupuesto.

Son las que dan sentido y significado a las cifras de ingresos

Esta clasificación agrupa los bienes y servicios que la Institu-- ción adquiere de acuerdo a la naturaleza instrínseca de los ---- [illegible]

CLASIFICACIONES DEL PRESUPUESTO

Las clasificaciones presupuestarias son un medio de ordenamiento de las operaciones que realiza la Institución; dan forma y estructura a los datos presupuestarios, permitiendo la toma de decisiones en la programación, ejecución y evaluación del presupuesto.

A la vez que dan sentido y significado a las cifras de ingresos y egresos, las cuentas presupuestarias, permiten reflejar con precisión lo que la Universidad se propone hacer con los recursos de que dispone.

Clasificación por Funciones:

En ella se especifican los recursos de acuerdo a las más amplias finalidades que persigue la Institución, tal como se plantea en el Artículo 4o. de su Ley Orgánica, y que se refieren a la docencia, investigación y extensión universitaria.

Clasificación por Programas:

Dentro del sistema del Presupuesto por Programas, esta es la clasificación fundamental, ya que establece relaciones entre los resultados previstos y sus costos dentro de cada programa establecido, para cumplir con las funciones institucionales.

Clasificación por Objeto del Gasto:

Esta clasificación agrupa los bienes y servicios que la Institución adquiere de acuerdo a la naturaleza instrínseca de los mismos.

UNIVERSIDAD AUTONOMA DE NUEVO LEON

H. COMISION DE HACIENDA

CONTRALORIA GENERAL DEPTO. PRESUPUESTOS

CLASIFICACION DE LOS EGRESOS POR FUNCIONES

	1 9 8 1
DOCENCIA	$ 2,039,225,466.
INVESTIGACION	58,444,785.
DIFUSION CULTURAL	48,718,917.
APOYO	435,137,177.
T O T A L :	$ 2,581,526,345.

CLASIFICACION POR PROGRAMAS 1981

UANL

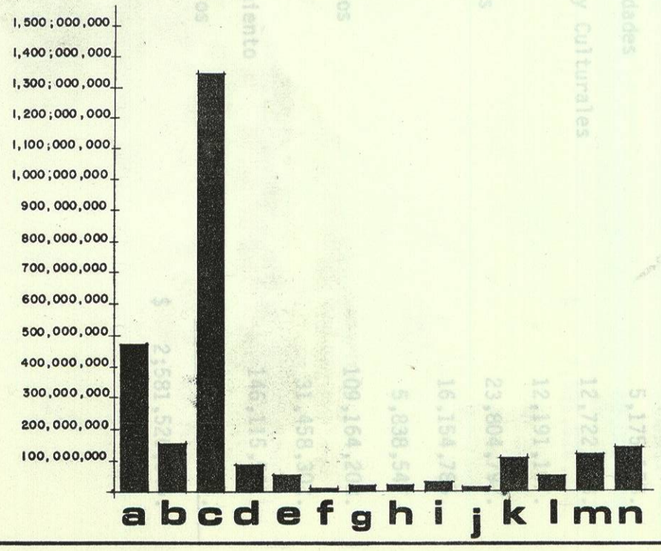

		%
a	PROGRAMA FORMACION MEDIA SUPERIOR	18.62
b	PROGRAMA FORMACION TECNICA	6.01
c	PROGRAMA FORMACION PROFESIONAL	52.14
d	PROGRAMA AUXILIAR DE DOCENCIA	3.82
e	PROGRAMA INVEST. EN CIENCIAS	2.07
f	PROGRAMA INVEST. EN HUMANIDADES	0.19
g	PROGRAMA ACT. ARTISTICAS Y CULTURALES	0.49
h	PROGRAMA SERV. EDITORIALES	0.47
i	PROGRAMA DIRECCION	0.63
j	PROGRAMA PLANEACION	0.23
k	PROGRAMA SERV. ADMON. GENERALES	4.23
l	PROGRAMA SERVICIOS SOCIALES	1.22
m	PROGRAMA CONST. Y MANTENIMIENTO	4.65
n	PROGRAMA SERV. COMPLEMENTARIOS	5.23
total		2 581;526,345

UNIVERSIDAD AUTONOMA DE NUEVO LEON

H. COMISION DE HACIENDA

CONTRALORIA GENERAL DEPTO.DE PRESUPUESTOS

CLASIFICACION DE LOS EGRESOS POR PROGRAMAS

P R O G R A M A S :		1 9 8 1
Educación Media Superior	$	478,779,547.
Educación Técnica		169,005,712.
Educación Profesional		1;316,587,367.
Auxiliar de Docencia		74,852,840.
Investigación en Ciencias		53,269,607.
Investigación en Humanidades		5,175,178.
Actividades Artísticas y Culturales		12,722,958.
Servicios Editoriales		12,191,167.
Servicios Bibliotecarios		23,804,792.
Dirección		16,154,785.
Planeación		5,838,547.
Servicios Administrativos		109,164,208.
Servicios Sociales		31,458,302.
Construcción y Mantenimiento		146,115,901.
Servicios Complementarios		126,405,434.
T O T A L :	$	2;581,526,345.

UNIVERSIDAD AUTONOMA DE NUEVO LEON

H. COMISION DE HACIENDA

CONTRALORIA GENERAL DEPTO. DE PRESUPUESTOS

CLASIFICACION DE LOS EGRESOS POR OBJETO DEL GASTO

		1 9 8 1
SUELDOS	$	1;622,240,590.
SERVICIOS NO PERSONALES		130,495,825.
ARTICULOS Y MATERIALES DE CONSUMO		102,407,371.
PRESTACIONES		611,802,061.
MOBILIARIO Y EQUIPO		54,580,498.
INMUEBLES		60,000,000.
T O T A L :	$	2;581,526,345.

RESUMEN DEL PRESUPUESTO DE EGRESOS 1981

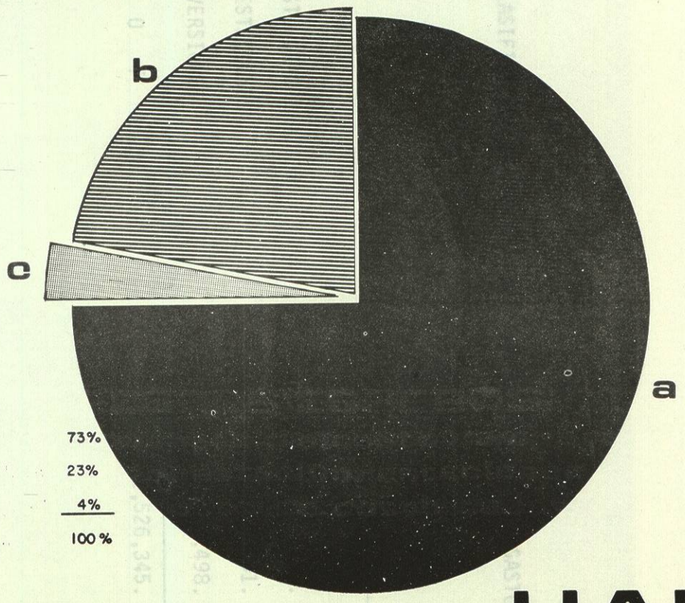

EGRESOS

a. costo de operacion
b. prestaciones
c. costo de inversion

UANL

UNIVERSIDAD AUTONOMA DE NUEVO LEON

H. COMISION DE HACIENDA

CONTRALORIA GENERAL DEPTO. DE PRESUPUESTOS

CLASIFICACION DE LOS EGRESOS POR NATURALEZA DEL GASTO

		1 9 8 1
COSTO DE OPERACION	$	1;855,143,786.
PRESTACIONES		611,802,061.
INVERSIONES		114,580,498.
T O T A L :	$	2;581,526,345.