

UNIVERSIDAD AUTONOMA DE NUEVO LEON
CONTADORIA GENERAL
CARR. MONTERREY - SAN ANTONIO, C.P. 64000
CARR. MONTERREY - SAN ANTONIO, C.P. 64000
CARR. MONTERREY - SAN ANTONIO, C.P. 64000




recursos financieros que hoy se someten a su consideración y a mostrar
mediante la evaluación de las acciones, los resultados en los distri-
tos campos en los que habremos de incursionar durante 1983.

MUCHAS GRACIAS

ATENTAMENTE
"ALERE FLAMMAM VERITATIS"
MONTERREY, N. L. a 13 de Julio de 1983
[Signature]
C.P. Y LIC. ROBERTO CHAPA MARTINEZ
CONTADOR GENERAL

PLAN DE ARBITRIOS 1983




PRESUPUESTO DE INGRESOS Y EGRESOS

INGRESOS PROYECTOS	1,500,000,000
SUBSIDIO	5,750,000,000
TOTAL	7,250,000,000

U A N L

PRESUPUESTO DE INGRESOS Y EGRESOS

PLAN DE ARBITRIOS 1983



UNIVERSIDAD AUTONOMA DE LEON
H. COMISION DE ARBITRIOS
CONTRALORIA GENERAL DE PRESUPUESTOS

\$


a	INGRESO PROPIO	150,000,000
b	SUBSIDIO	5,706,064,000
	TOTAL	5,856,064,000

PRESUPUESTO DE INGRESOS Y EGRESOS PARA 1983

SUBSIDIO FEDERAL	\$ 3,686,856,000.
SUBSIDIO ESTATAL	2,019,208,000.
INGRESOS PROPIOS	150,000,000.
TOTAL	\$ 5,856,064,000.

U A N L

UNIVERSIDAD AUTONOMA DE NUEVO LEON



TOTAL
 \$ SUBSIDIO FEDERAL
 \$ INGRESOS PROPIOS

5,856,064,000
 2,019,208,000
 150,000,000

EL PRESUPUESTO DE INGRESOS PARA 1983

UNIVERSIDAD AUTONOMA DE NUEVO LEON
 H. COMISION DE HACIENDA
 CONTRALORIA GENERAL DEPTO. DE PRESUPUESTOS

PRESUPUESTO DE INGRESOS PARA 1983

SUBSIDIO FEDERAL	\$ 3,686.856,000.
SUBSIDIO ESTATAL	2,019.208,000.
INGRESOS PROPIOS	<u>150.000,000.</u>
T O T A L :	\$ 5,856.064,000.



ingresos

	\$	%
a INGRESOS PROPIOS	150,000,000	2.56
b SUBSIDIO ESTATAL	2,019,208,000	34.48
c SUBSIDIO FEDERAL	3,686,856,000	62.96
TOTALES	5,856,064,000	100.00

ingresos

	\$	%
a INGRESOS PROPIOS	150,000,000	2.56
b SUBSIDIO ESTATAL	2,019,208,000	34.48
c SUBSIDIO FEDERAL	3,686,856,000	62.96
TOTALES	5,856,064,000	100.00

2,856,064,000
 120,000,000
 5,019,208,000
 3,686,856,000

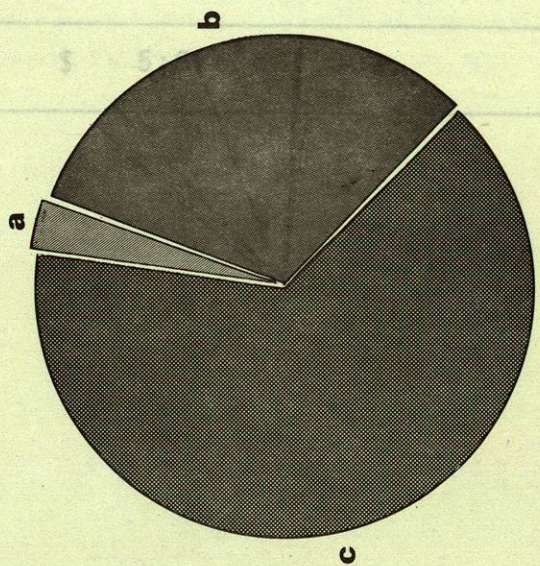
PRESUPUESTO DE INGRESOS PARA 1983

CONTRALORIA GENERAL DEPTO. DE PRESUPUESTOS
 H. COMISION DE HACIENDA
 UNIVERSIDAD AUTONOMA DE NUEVO LEON

T O T A L :
 INGRESOS PROPIOS
 SUBSIDIO ESTATAL
 SUBSIDIO FEDERAL

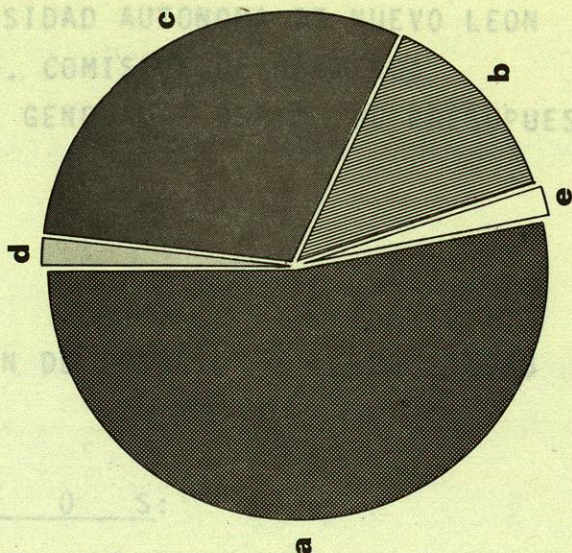
EL PESO UNIVERSITARIO 1983

U A N L



ingresos

	\$	%
a INGRESOS PROPIOS	150,000,000	2.56
b SUBSIDIO ESTATAL	2,019,208,000	34.48
c SUBSIDIO FEDERAL	3,686,856,000	62.96
TOTALES	5,856,064,000	100.00



egresos

	\$	%
a SUELDOS	3,592,212,000	61.34
b GASTOS	748,500,000	12.78
c PRESTACIONES	1,315,352,000	22.46
d MOBILIARIO Y EQUIPO	100,000,000	1.71
e INMUEBLES	100,000,000	1.71
TOTALES	5,856,064,000	100.00

E G R E S O S:
 DOCENCIA \$ 2,756,636,939
 INVESTIGACION 371,386,954
 EXTENSION UNIV 336,227
 APOYO 704,880

RESUMEN DE INGRESOS Y EGRESOS 1982-1983

UNIVERSIDAD AUTONOMA DE NUEVO LEON

	1982	1983
TOTAL	2,988,000,000	5,856,064,000
INGRESOS	100,000,000	100,000,000
MORIGIACION Y ESPINOS	100,000,000	100,000,000
PRESTACIONES	1,312,222,000	1,312,222,000
OTROS	1,575,778,000	1,575,778,000
EGRESOS	2,988,000,000	5,856,064,000
%	87.51	87.51
	55.46	55.46
	17.1	17.1
	17.1	17.1
	100.00	100.00



	1982	1983
TOTAL	2,988,000,000	5,856,064,000
INGRESOS	100,000,000	100,000,000
MORIGIACION Y ESPINOS	100,000,000	100,000,000
PRESTACIONES	1,312,222,000	1,312,222,000
OTROS	1,575,778,000	1,575,778,000
%	87.51	87.51
	55.46	55.46
	17.1	17.1
	17.1	17.1
	100.00	100.00



UNIVERSIDAD AUTONOMA DE NUEVO LEON
 H. COMISION DE HACIENDA.
 CONTRALORIA GENERAL DEPTO. DE PRESUPUESTOS

RESUMEN DE INGRESOS Y EGRESOS 1982-1983

INGRESOS	1982	1983
SIDIO FEDERAL	\$ 3;686.856,000.	\$ 3;686.856,000.
SIDIO ESTATAL	2;019.208,000.	2;019.208,000.
RESOS PROPIOS	150.000,000.	150.000,000.
TOTALES:	\$ 4;063,188,000.	\$ 5;856,064,000.

EGRESOS	1982	1983
DOCENCIA	\$ 2;756.636,939.	\$ 2;756.636,939.
INVESTIGACION	371.386,954.	371.386,954.
EXTENSION UNIV.	85.335,227.	85.335,227.
APOYO	2;642.704,880.	2;642.704,880.
TOTALES:	\$ 5;856,064,000.	\$ 5;856,064,000.

UNIVERSIDAD AUTONOMA DE NUEVO LEON
H. COMISION DE HACIENDA
CONTRALORIA GENERAL DEPTO. DE PRESUPUESTOS

RESUMEN DE INGRESOS Y EGRESOS 1982-1983

E G R E S O S	
2,756,636,939.	2,756,636,939.
371,386,954.	371,386,954.
85,335,227.	85,335,227.
2,642,704,880.	2,642,704,880.
T O T A L E S :	
5,856,064,000.	5,856,064,000.

UNIVERSIDAD AUTONOMA DE NUEVO LEON
H. COMISION DE HACIENDA
CONTRALORIA GENERAL DEPTO. DE PRESUPUESTOS

RESUMEN COMPARATIVO DE INGRESOS Y EGRESOS 1982-1983

	1 9 8 2	1 9 8 3
<u>I N G R E S O S</u>		
ABSIDIO FEDERAL	\$ 2,587,910,000.	\$ 3,686,856,000.
ABSIDIO ESTATAL	1,332,870,000.	2,019,208,000.
INGRESOS PROPIOS	<u>142,408,000.</u>	<u>150,000,000.</u>
T O T A L E S :	\$ 4,063,188,000.	\$ 5,856,064,000.
<u>E G R E S O S</u>		
CENCIA	2,046,505,011.	2,756,636,939.
VESTIGACION	346,425,870.	371,386,954.
TENSION UNIVERSITARIA	88,514,007.	85,335,227.
OYO	<u>1,581,743,112.</u>	<u>2,642,704,880.</u>
T O T A L E S :	\$ 4,063,188,000. =====	\$ 5,856,064,000. =====

INFORMACION ESCOLAR