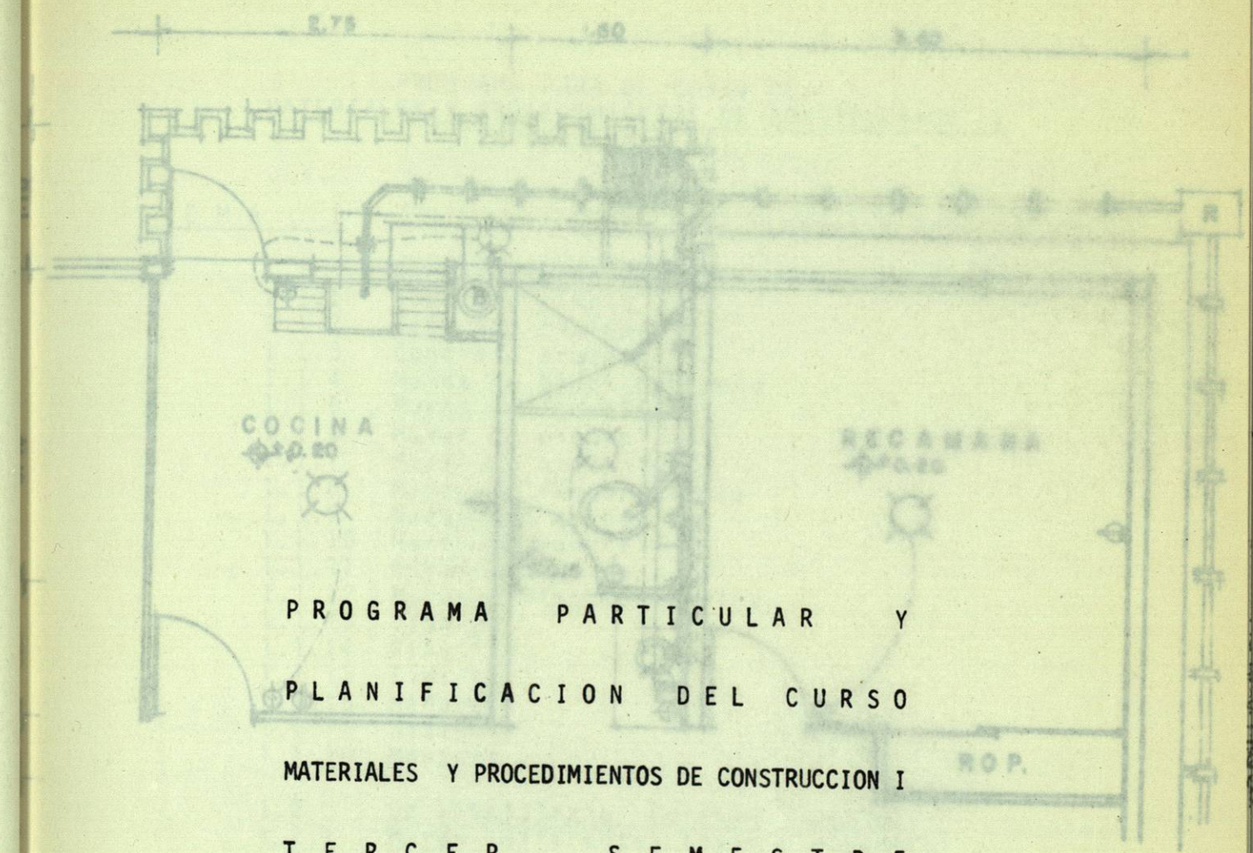

PROGRAMA PARTICULAR Y PLANIFICACION DEL CURSO

MATERIALES Y PROCEDIMIENTOS DE CONSTRUCCION I

TERCER SEMESTRE

1

SIMBOLOGIA

ARQ. JOSE A. ZAPATA CASTELLANOS

VERANO DE 1979.-

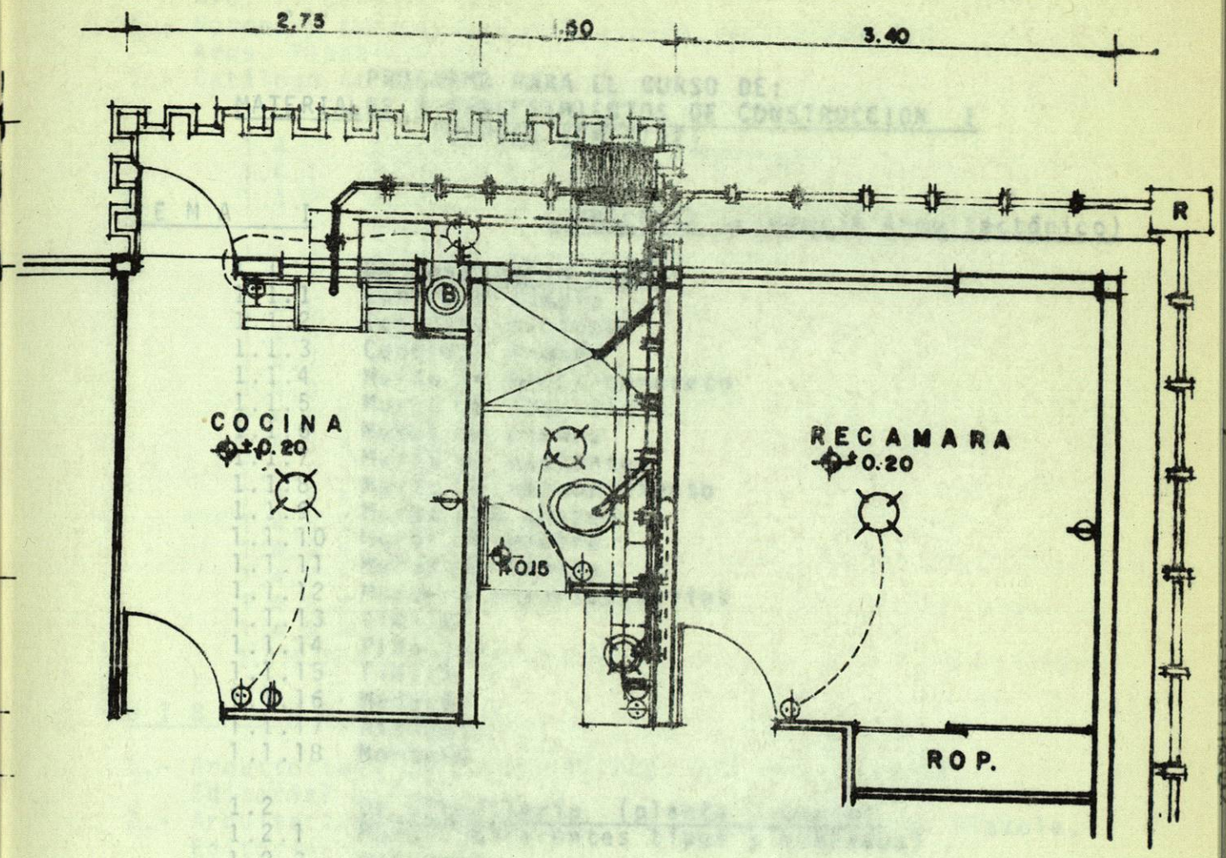

1
SIMBOLOGIA

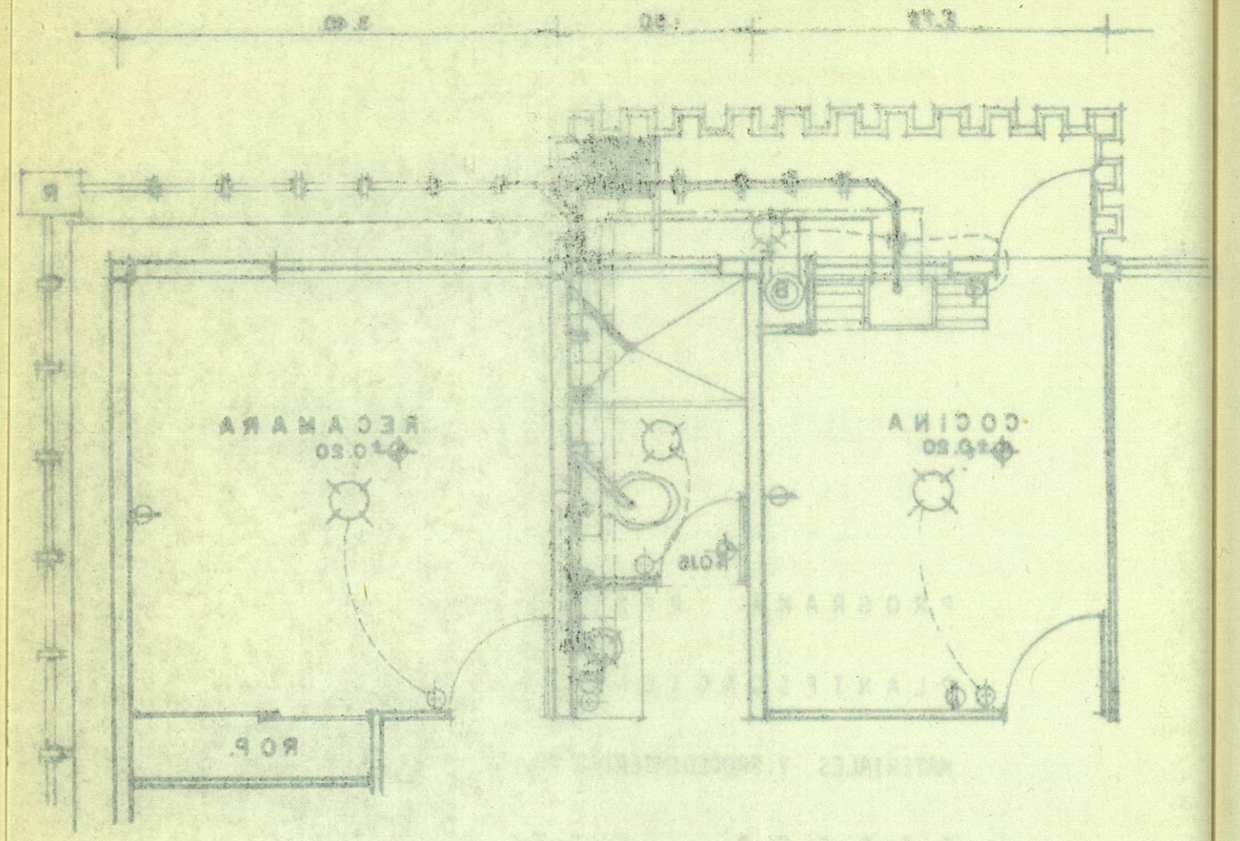

7

SIMBOLOGIA

SEPTIEMBRE DE 1979

PROGRAMA PARA EL CURSO DE:
MATERIALES Y PROCEDIMIENTOS DE CONSTRUCCION I
(TERCER SEMESTRE)

T E M A I — SIMBOLOGIA (Lenguaje Arquitectónico)

1.1 De materiales varios
1.1.1 Concreto simple
1.1.2 Concreto ciclopeo
1.1.3 Concreto armado
1.1.4 Muros de block-concreto
1.1.5 Muros de ladrillo
1.1.6 Muros de piedra
1.1.7 Muros de aislante
1.1.8 Muros de recubrimiento
1.1.9 Muros con chapeo
1.1.10 Muros de madera
1.1.11 Muros de lámina
1.1.12 Muros divisorios-varios
1.1.13 Vidrio
1.1.14 Plástico
1.1.15 Tierra
1.1.16 Madera
1.1.17 Aislante
1.1.18 Mortero

1.2 De albañilería (planta y corte)
1.2.1 Muros (diferentes tipos y acabados)
1.2.2 Repisones
1.2.3 Ventana con antepecho
1.2.4 Ventana hasta el piso
1.2.5 Ventana alta (ventila)
1.2.6 Límites de aleros
1.2.7 Corte estructural inferior
1.2.8 Corte estructural superior
1.2.9 Pisos (diferentes tipos)
1.2.10 Acabados (exteriores)
1.2.11 Niveles y desniveles

1.3 Perfiles
1.3.1 Perfiles estructurales
1.3.2 Perfiles tubulares
1.3.3 Perfiles extruidos y rolados
1.3.4 Perfiles de madera (y molduras)

B I B L I O G R A F I A :

1.- Catálogo de la Cía. Fundidora de Monterrey
2.- Catálogo de PROLAMSA e HYLSA

3.- Materiales y Proc. de Const. /Tomo 2/ 561-566
Arq. F. Barbará Zetina
4.- Normas y Costos de Construcción Tomo I/268-272
Arqs. Plazola/Limusa
5.- Catálogo de CUPRUM (Aluminios)

1.4 Muebles y Equipos Domésticos
1.4.1 Muebles de sala
1.4.2 Muebles de comedor y antecomedor (número de plazas).
1.4.3 Muebles de recámaras
1.4.4 Muebles de cocina
1.4.5 Muebles de lavandería
1.4.6 Muebles de baño
1.4.7 Muebles diversos
1.4.8 Equipo doméstico
1.4.8.1 Estufa
1.4.8.2 Campana
1.4.8.3 Refrigerador
1.4.8.4 Fregadero
1.4.8.5 Lavavajillas
1.4.8.6 Congelador
1.4.8.7 Lavadora de ropa
1.4.8.8 Secadora de ropa
1.4.8.9 Horno
1.4.8.10 Horno empotrado

B I B L I O G R A F I A :

1.- Arquitectura habitacional,Pág. 212 Arq. Plazola, Editorial Limusa
2.- Arquitectura habitacional,Pág. 447 a 524 Arq. Plazola, Editorial Limusa
3.- Arquitectura habitacional,Pág. 557 a 560 Arq. Plazola, Editorial Limusa

1.5 Instalaciones eléctricas
1.5.1 Lámpara salida de techo (tipo incandescente)
1.5.2 Lámpara salida de pared " " "
1.5.3 Lámpara embutida (sport) " " "
1.5.4 Reflector " " "
1.5.5 Lámparas circulares (tipo flourescente)
1.5.6 Lámparas lineales, diferentes medidas (tipo flourescente,empotrada)
1.5.7 Lámparas lineales, diferentes medidas (tipo flourescente,sobrepuesta)
1.5.8 Apagador sencillo (de dos vías) (interruptor)
1.5.9 Apagador de vaivén (de tres vías)(interruptor)
1.5.10 Contacto de muro (toma corriente)
1.5.11 Contacto de piso (toma corriente)
1.5.12 Contacto especial(toma corriente)
1.5.13 Tablero de iluminación (medidor)
1.5.14 Centro de carga (corta corriente)
1.5.15 Switch general (interruptor general)
1.5.16 Línea de circuitos en muro o techo
1.5.17 Línea de circuito bajo el piso
1.5.18 Teléfono, salida en muro