

del aislamiento térmico depende la capacidad del equipo de refrigeración y por lo tanto el funcionamiento en general del transporte.

Como datos comparativos se dan a continuación los precios de los carros de ferrocarril y de las cajas para trillera destinadas a ser usadas en el servicio refrigerado.

Un carro de ferrocarril cuesta entre 150 y 180,000.00 (M.N.).

Una caja para trillera cuesta entre 115 y 120,000.00 (M.N.).

En cuanto al costo de los equipos mecánicos de refrigeración, es variable, dependiendo de su capacidad y su precio está comprendido entre 75 y 150,000.00 (M.N.).

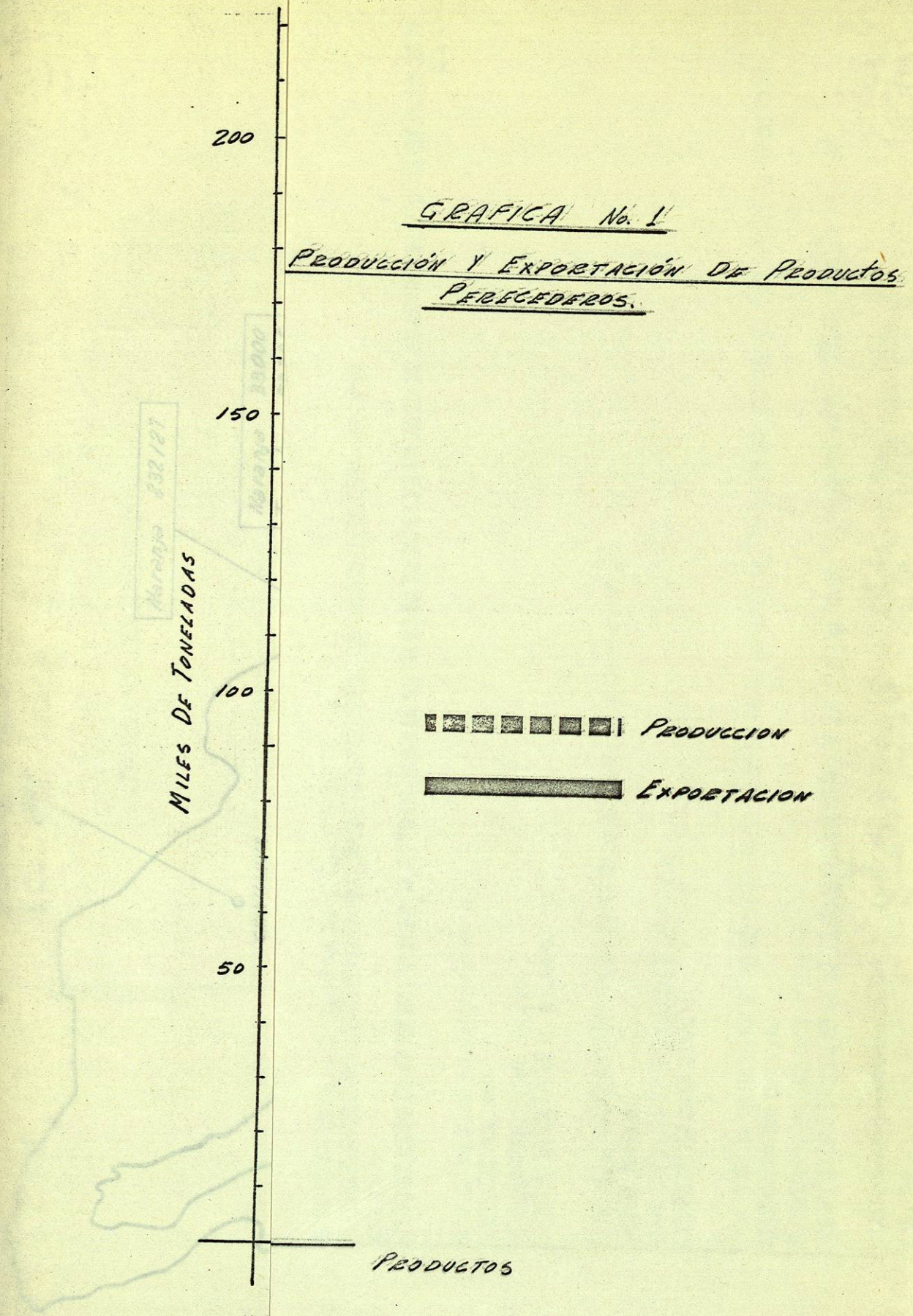
Una vez establecidos los volúmenes de cosechas de los diferentes productos peribambos, las regiones que los producen, sus ciclos de recolección y la cantidad y tipos de transportes con que se cuenta, se puede observar que el tipo de transportes que tenemos para disponibilidad inmediata, son los camiones refrigerados y en cantidad que dentro de poco será insuficiente ya que como se ha visto, en los últimos años se ha tenido un desarrollo considerable en lo referente a los alimentos conservados mediante congelamiento, y este desarrollo tiende a ir en aumento a medida que gran parte de los grupos urbanos agudizan la costumbre de consumir productos congelados o conservados a bajas temperaturas.

Para entonces se debe de contar con más medios de transporte, principalmente del tipo de reparto, o sea -- unidades que puedan ser utilizadas en viajes cortos y cuyo costo no sea elevado, y para esto se propone el uso del Nitrógeno líquido como medio refrigerante.



-7-

Para entonces se debe de contar con más medios  
 de transporte, principalmente del tipo de reparto, o sea  
 unidades que puedan ser utilizadas en viajes cortos y  
 costo no sea elevado, y para esto se propone el uso del  
 sistema de unidades como medio refrigerante.



020222

BIBLIOTECA UNIVERSITARIA  
 ALFONSO MARTÍNEZ

Principales Centros Productores  
 Grafica No. 2  
 Cifras en Toneladas  
 Sando 20267



MILES DE TONELADAS

200  
150  
100  
50

Carne G.  
Vacuno.

81431

6017

Camaron  
Congelado

51751

34600

Melón

101039

53575

Naranja

42300

Piña

157260

31759

Sandía

140593

26124

Fresa

31826

11127

Cebolla

38900

15700

Tomate

222150

141300

GRAFICA No. 1

PRODUCCION Y EXPORTACION DE PRODUCTOS PERECEDEROS.

PRODUCCION  
EXPORTACION

PRODUCTOS

1000000



12550

17050

19050

21050

23250

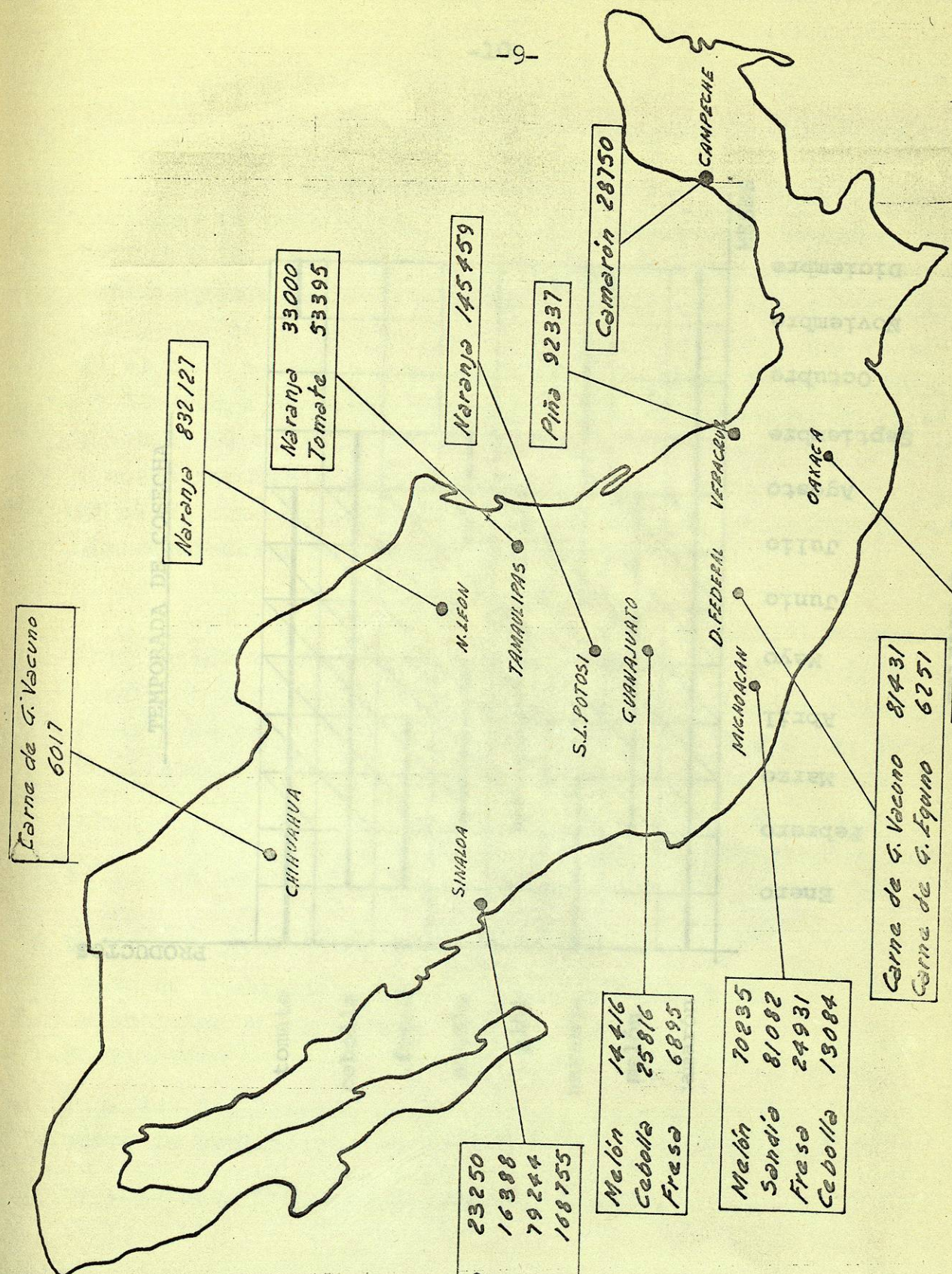
25250

27250

29250

31250

WITEZ DE JONESTOWN



PRINCIPALES CENTROS PRODUCTORES  
GRAFICA No. 2

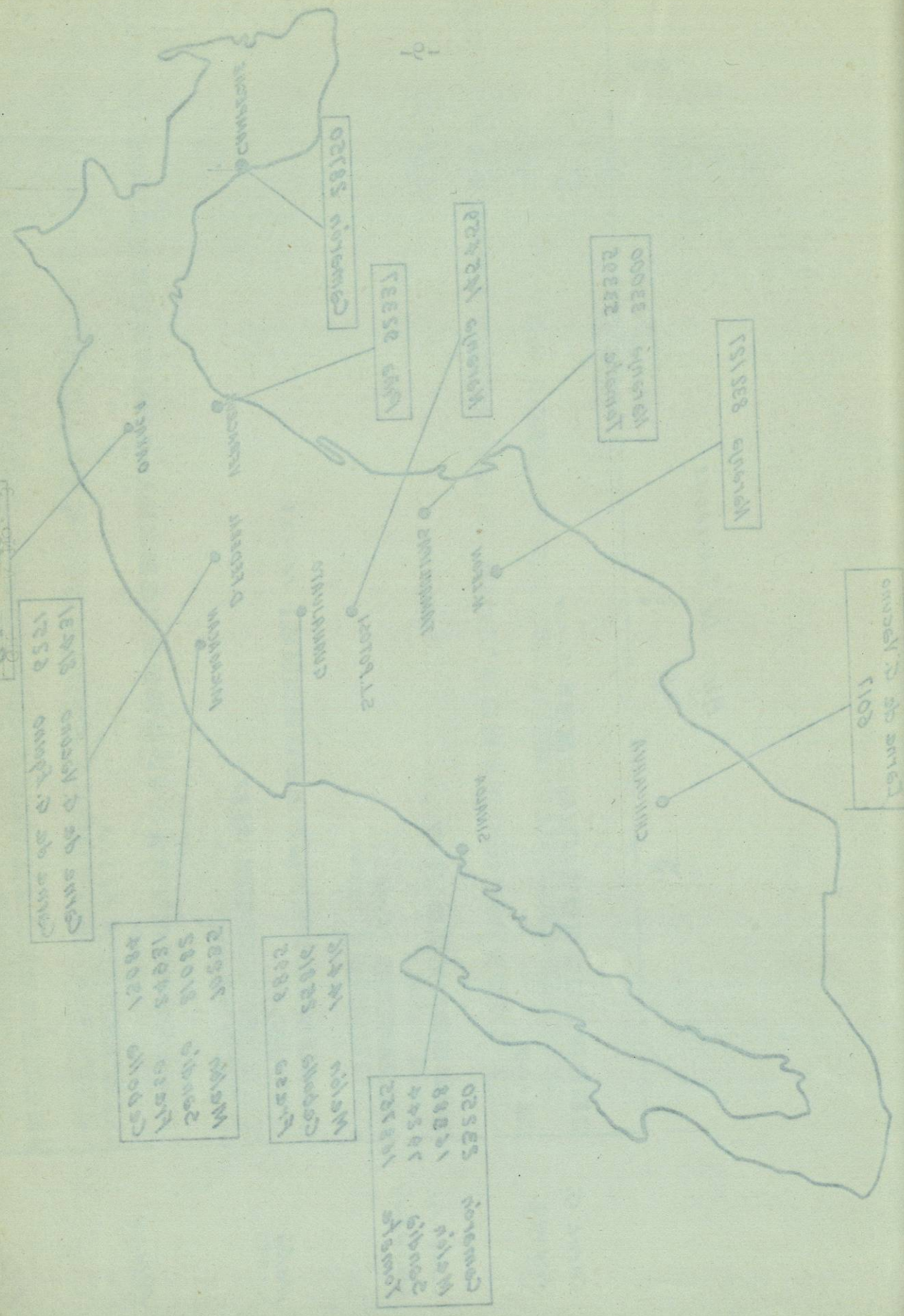
Cantidades en Toneladas



Conjuntos de Overton

CALIFORNIA No. 3

BOVINOS CHINOS BOVINOS



PROPIEDADES DEL NITRÓGENO LIQUIDO COMO FLUIDO REFRIGERANTE.

