

U. A. N. L.

RESUMEN DEL

86

PRESUPUESTO POR PROGRAMAS


7
24
795
11
86a

COMISION DE HACIENDA


CONTRALORIA GENERAL

LE
. 12
. A
U5
198

5 de noviembre 1986.



1020111452



U.A.N.L.
RESUMEN DEL

U A N L




UNIVERSIDAD AUTÓNOMA DE NUEVO LEÓN

DIRECCIÓN GENERAL DE BIBLIOTECAS


SECRETARÍA DE HACIENDA

CONTRALORIA GENERAL



UNIVERSIDAD AUTÓNOMA

DIRECCIÓN GENERAL DE BIBLIOTECAS



UNIVERSIDAD AUTÓNOMA DE NUEVO LEON

U. A. N. L.

RECTOR

RESUMEN DEL

16. Comisiones
16. Contraloría

U A N L 186

PRESUPUESTO POR PROGRAMAS

H. COMISION DE HACIENDA

CONTRALORIA GENERAL

0129-67860

LE7
•124
•A795
US11
1986a



UNIVERSIDAD AUTÓNOMA DE NUEVO LEÓN

DIRECTORIO

RECTOR

ING. GREGORIO FARIAS LONGORIA

SECRETARIO GENERAL

ING. LORENZO VELA PEÑA

H. COMISION DE HACIENDA

ING. NEMESIO J. PEREZ ELIZONDO

LIC. RICARDO TREVIÑO GARCIA

C.P. JUAN ZAMUDIO CAMACHO

CONTRALOR GENERAL

C.P. Y LIC. ROBERTO CHAPA MARTINEZ

JEFE DE PRESUPUESTOS

SR. JOEL MORENO BARRIOS

UNIVERSIDAD AUTÓNOMA DE NUEVO LEÓN


DIRECCIÓN GENERAL DE BIBLIOTECAS



FONDO UNIVERSITARIO

CONTRALORIA GENERAL

H. COMISION DE HACIENDA



UNIVERSIDAD AUTÓNOMA DE NUEVO LEÓN

C O N T E N I D O

I EXPOSICION DE MOTIVOS E INFORME DEL PRESUPUESTO

- (a) H. Comisión de Hacienda
- (b) Dirección de Contraloría General

II PRESUPUESTO DE INGRESOS Y EGRESOS

- (a) Resumen de Ingresos y Egresos 1986
- (b) Resumen Comparativo de Ingresos y Egresos 1985-1986

III INFORMACION ESCOLAR

- (a) Población Escolar por Programas
- (b) Costo por Alumno por Programas

IV CLASIFICACIONES Y RESUMENES DE LOS EGRESOS

- (a) Por Funciones
- (b) Por Objeto del Gasto
- (c) Por Naturaleza del Gasto
- (d) Por Dependencia y Objeto del Gasto


V ESTRUCTURA PROGRAMATICA

- (a) Programas Presupuestales



UNIVERSIDAD AUTÓNOMA DE NUEVO LEÓN


DIRECCIÓN GENERAL DE BIBLIOTECAS



UNIVERSIDAD AUTÓNOMA DE NUEVO LEÓN

DIRECCIÓN GENERAL DE BIBLIOTECAS


EXPOSICION DE MOTIVOS E
INFORME DEL PRESUPUESTO



UNIVERSIDAD AUTÓNOMA DE NUEVO LEÓN

DIRECCIÓN GENERAL DE BIBLIOTECAS

INFORME DEL PRESUPUESTO
EXPOSICIÓN DE MOTIVOS E



UNIVERSIDAD AUTÓNOMA DE NUEVO LEÓN

COMISION DE HACIENDA




HONORABLE CONSEJO UNIVERSITARIO
Presente.-

La H. Comisión de Hacienda de la Universidad Autónoma de Nuevo León, en cumplimiento a lo dispuesto en nuestra Ley Orgánica, Capítulo 2o., Artículo 14, Párrafo II, nos permitimos presentar a su digna consideración, el Proyecto del Presupuesto de Ingresos y Egresos de la Universidad Autónoma de Nuevo León, para el año de 1986, cuyo monto total es de : -----
\$ 25.265,553,000.00, reflejando un incremento del orden del 65.38 % en relación al Ejercicio de 1985.

Este documento financiero, fué elaborado escuchando las opiniones y sugerencias del Sr. Rector, así como de la Comisión de Presupuestos de éste Honorable Cuerpo Colegiado, según los términos que establece la Ley Orgánica.

La asignación a las partidas globales del Presupuesto de Ingresos y Egresos para 1986 fué determinada como a continuación se establece :



INGRESOS:		EGRESOS:	
SUBSIDIO FEDERAL	\$15,823,285,000.	SUELDOS	\$16,018,105,440.
SUBSIDIO ESTATAL	9,238,968,000.	GASTOS	3,132,318,000.
INGRESOS PROPIOS	203,300,000.	PRESTACIONES	5,615,129,560.
		MOB. Y EQUIPO	300,000,000.
		REMODELACIONES	200,000,000.
	<u>\$ 25,265,553,000.</u>		<u>\$ 25,265,553,000.</u>

En la elaboración de éste Proyecto de Presupuesto, se observó la metodología establecida ya anteriormente para éste propósito, iniciando el proceso con la realización de la IX Reunión de información y documentación necesaria para el llenado de las formas, elaboradas con el fin de recopilar la información solicitada a todas las Dependencias.


Posteriormente, según el procedimiento, se entrevistó a cada uno de los responsables de la Administración de las Dependencias Universitarias, a fin de que ampliaran y aclararan lo más trascendental de su información.



Se revisó minuciosamente la información de los requerimientos solicitados para 1986 y se llevó a cabo la asignación económica correspondiente de las Partidas Presupuestales, considerando la opinión de los Administradores de las Dependencias, respecto a las prioridades a cumplir en el presente año.

Es conveniente aclarar que aún y cuando para todos nosotros es muy conocido las Instituciones Educativas de todo el País, se han visto imposibilitadas en gran medida a crecer geométricamente en relación a la demanda de educación universitaria por tener que observar criterios de austeridad en la aplicación y ejercicio de sus Presupuestos.

Confiamos en que, su buena voluntad como universitarios que somos, nos facilite la tarea de optimizar los recursos materiales, humanos y tecnológicos indispensables para cumplir con las funciones y obligaciones que las Universidades tenemos para con nuestro País.



UNIVERSIDAD AUTONOMA DE NUEVO LEON
COMISION DE HACIENDA

Digno es reconocer la participación de la Contraloría General de la Universidad y de su Departamento de Presupuestos, que año con año son factor decisivo en la elaboración y desarrollo de ésta importante función financiera que nos corresponde cumplir ante todos ustedes.

Nuestra Institución deberá seguir siendo ejemplo en el manejo y aplicación de recursos, si todos cumplimos y contribuimos con éste noble propósito.

A T E N T E ,
" ALERE VERITATIS "

Cd. Universitaria a 19 de Marzo de 1986

COMISION DE HACIENDA
U.A.N.L.

POR LA H. COMISION DE HACIENDA DE LA U.A.N.L.

LIC. RICARDO TREVINO G.

ING. NEMESIO J. PEREZ E.

C.P. JUAN ZAMUDIO CAMACHO



UNIVERSIDAD AUTONOMA DE NUEVO LEON

CONTRALORIA GENERAL

PISO TORRE DE LA RECTORIA TELS 52-41-40 Y 76-41-40 EXT 252

UNIVERSITARIA

MONTERREY N. L. MEXICO

SRES. MIEMBROS DEL H. CONSEJO UNIVERSTARIO

Presente -

Presentamos a su digna consideración, conforme al Art. 14, Fracción II de la Ley Orgánica, el Proyecto de Presupuesto de Egresos de nuestra Máxima Casa de Estudios para el año 1986. En él se contemplan los Incrementos por concepto de revisión de Convenio Colectivo de Trabajo y Antigüedad, de acuerdo al Tabulador vigente. El monto asciende a la cantidad de \$ 25'265,553,000.00 *(VEINTICINCO MIL DOSCIENTOS SESENTA Y CINCO MILLONES QUINIENTOS CINCUENTA Y TRES MIL PESOS 00/100 M.N.)* cantidad que representa un 65.38 % de Incremento, en relación al Presupuesto aprobado el año anterior.

Este documento, excluye los recursos que la Institución recibirá, producto de los proyectos presentados por las Dependencias Universitarias a la Secretaría de Educación Pública, a través del Programa Integral para el Desarrollo de la Educación Superior. Así mismo, no se incluye el Incremento de cuotas, ya que ese recurso forma parte del Presupuesto de Equipamiento que fué aprobado por el H. Consejo Universitario el 1º de Julio de 1982.



UNIVERSIDAD AUTONOMA DE NUEVO LEON

CONTRALORIA GENERAL

1er PISO, TORRE DE LA RECTORIA TELS. 52-22-60 Y 76-41-40, EXT. 252
CIUDAD UNIVERSITARIA
64000 MONTERREY, N. L., MEXICO

A continuación nos permitimos dar a conocer a usted la estructura programática con la que funcionará la Universidad durante éste Ejercicio Presupuestal de 1986.

PROGRAMAS DE DOCENCIA

A los Programas de Docencia, se canaliza la mayor parte de los recursos disponibles, tomando en cuenta que esta función es la tarea esencial que la sociedad le ha confiado a la Universidad. A éstos programas, se les ha asignado un apoyo financiero de \$ 19'498,977,790., lo que significa un 77.18 % del total de recursos de la Institución, para impartir educación a una Población de 110,784 alumnos.

El Programa de Educación media Superior, hará frente a una demanda de 38,387 alumnos.

El Programa de Educación Profesional, le permitirá atender a una Población de 55,953 alumnos.

El Programa de Educación Técnica, atiende una Población de 16,444 alumnos.

JUAN SANTIAGO CANACHO



UNIVERSIDAD AUTONOMA DE NUEVO LEON

CONTRALORIA GENERAL


1er PISO, TORRE DE LA RECTORIA TELS. 52-22-60 Y 76-41-40, EXT. 252
CIUDAD UNIVERSITARIA
64000 MONTERREY, N. L., MEXICO

PROGRAMAS DE INVESTIGACION

Una vez más la Investigación en Ciencias y Humanidades, cobra relevancia en éste Ejercicio Presupuestal, ya que nuestra Universidad trata de encontrar su propio camino para alcanzar un alto nivel de desarrollo. Para cumplir con éste fin, éste año se canalizan recursos por \$ 1'273'228,233., que representan un 5.04 % del total del Presupuesto Universitario, recursos que permitirán el desarrollo de 250 proyectos de continuación e iniciar 131. Esta cantidad no incluye los proyectos que durante el Ejercicio Presupuestal serán aprobados por la Secretaría de Educación Pública, a través del Programa Integral para el Desarrollo de la Educación Superior (PROIDES).

PROGRAMAS DE EXTENSION UNIVERSITARIA

El difundir a la sociedad los beneficios de la cultura, es la tercera función sustantiva de la Universidad, de ahí que nuestra Máxima Casa de Estudios pretenda dar a conocer no sólo eventos artísticos, sino el difundir el conocimiento en las ciencias y las humanidades, dando una oportunidad a los interesados de conocer y enriquecer sus conocimientos sobre diversos temas.



UNIVERSIDAD AUTONOMA DE NUEVO LEON

CONTRALORIA GENERAL

1er. PISO, TORRE DE LA RECTORIA TELS. 52-22-60 Y 76-41-40, EXT. 252

CIUDAD UNIVERSITARIA

64000 MONTERREY, N. L., MEXICO

La función Extensión Universitaria, participa en un 1.73 % de los recursos totales de la Institución con un monto que asciende a \$ 436'473,917., en él se incluyen los Programas de Eventos artísticos y culturales, Ediciones y servicio a la comunidad.

PROGRAMAS DE APOYO FINANCIERO

La magnitud de las actividades de la Universidad requieren de un apoyo administrativo cada vez más eficiente y simplificado, es por ello que durante los últimos años se de un impulso a la Administración Universitaria, instrumento auxiliar de las funciones de la Institución. Impulso que se ha reflejado en algunas áreas entre las que podemos destacar: la Sistematización Computarizada del Presupuesto por Programas, desarrollando el Sistema de Contabilidad Patrimonial y consolidando el Sistema de Proceso Nominal también computarizado, importante avance en la Administración de sueldos y salarios, renglón principal del Presupuesto que hoy se ponde a consideración. En éste grupo se consideran también los Programas de Dirección, Planeación, Servicio Social, su monto es de \$ 4'056.873,060., y representa a un 16.05 % del total del Presupuesto.

DIRECCIÓN GENERAL DE BIBLIOTECAS



UNIVERSIDAD AUTONOMA DE NUEVO LEON

CONTRALORIA GENERAL

1er. PISO, TORRE DE LA RECTORIA TELS. 52-22-60 Y 76-41-40, EXT. 252

CIUDAD UNIVERSITARIA


64000 MONTERREY, N. L., MEXICO

Para cumplir cabalmente con los programas mencionados, continuando con la política seguida en los últimos años por las Autoridades Universitarias y guardando el principio de equilibrio presupuestal, éste documento no contempla déficit o subsidio en trámite, ya que las partidas contempladas dentro de los Ingresos, están debidamente autorizadas por las autoridades Estatal y Federal, y fueron fundamentadas con la información necesaria que permitió evaluar el avance de los programas.

A T E N T A M E N T E
" ALERE FLAMMAM VERITATIS "
Monterrey, N.L. a 19 de Marzo de 1986

CONTRALOR GENERAL

C.P. ROBERTO CHAPA MARTINEZ




UNIVERSIDAD AUTÓNOMA DE NUEVO LEÓN

UNIVERSIDAD AUTÓNOMA DE NUEVO LEÓN

DIRECCIÓN GENERAL DE BIBLIOTECAS

PRESUPUESTO DE INGRESOS Y EGRESOS






UNIVERSIDAD AUTÓNOMA DE NUEVO LEÓN

UNIVERSIDAD AUTÓNOMA DE NUEVO LEÓN

DIRECCIÓN GENERAL DE BIBLIOTECAS

PRESUPUESTO DE INGRESOS Y EGRESOS







UNIVERSIDAD AUTÓNOMA DE NUEVO LEÓN

DIRECCIÓN GENERAL DE BIBLIOTECAS

EL PESO UNIVERSITARIO 1986 PARA 1986



INGRESOS



EGRESOS

UNIVERSIDAD AUTONOMA DE NUEVO LEON
H. COMISION DE HACIENDA
CONTRALORIA GENERAL DEPTO. DE PRESUPUESTOS

RESUMEN DE INGRESOS Y EGRESOS 1986

I N G R E S O S :

SUBSIDIO FEDERAL	\$ 15,823,285,000.
SUBSIDIO ESTATAL	9,238,968,000.
INGRESOS PROPIOS	203,300,000.

E G R E S O S :

SUELDOS	\$ 16,018,105,440
GASTOS	3,132,318,000
PRESTACIONES	5,615,129,560
MOBILIARIO Y EQUIPO	300,000,000
REMODELACIONES	200,000,000


SUMAS IGUALES : \$ 25,265,553,000. \$ 25,265,553,000.

UNIVERSIDAD AUTONOMA DE NUEVO LEON
H. COMISION DE HACIENDA
CONTRALORIA GENERAL DEPTO. DE PRESUPUESTOS

RESUMEN COMPARATIVO DE INGRESOS Y EGRESOS 1985-1986

<u>I N G R E S O S</u>	<u>1 9 8 5</u>	<u>1 9 8 6</u>
SUBSIDIO FEDERAL	\$ 9,356,319,000.	\$ 15,823,285,000.
SUBSIDIO ESTATAL	5,730,613,000.	9,238,968,000.
INGRESOS PROPIOS	190,000,000.	203,300,000.
TOTALES :	\$ 15,276,932,000.	\$ 25,265,553,000.
 <u>E G R E S O S</u>		
SUELDOS	\$ 9,624,616,198.	\$ 16,018,105,440.
GASTOS	2,008,000,000.	3,132,318,000.
PRESTACIONES	3,244,315,802.	5,615,129,560.
MOBILIARIO Y EQUIPO	200,000,000.	300,000,000.
REMODELACIONES	200,000,000.	200,000,000.
TOTALES :	\$ 15,276,932,000.	\$ 25,265,553,000.
	=====	=====

DIRECCIÓN GENERAL DE BIBLIOTECAS



UANE

UNIVERSIDAD AUTÓNOMA DE NUEVO LEÓN




DIRECCIÓN GENERAL DE BIBLIOTECAS

INFORMACION ESCOLAR

UNIVERSIDAD AUTÓNOMA DE NUEVO LEÓN
 DIRECCIÓN GENERAL DE BIBLIOTECAS
 CON SALIDA GENERAL DE LOS PRESUPUESTOS

RESUMEN DE LA FORMACIÓN ESCOLAR ESTIMADA
 POR PROGRAMAS 1988

PROGRAMA	ESTUDIANTE	ESTUDIANTE	TOTAL
1.- EDUCACIÓN BÁSICA SUPERIOR	21,305	6,707	28,012
2.- EDUCACIÓN TÉCNICA	1,000	8,816	9,816
3.- EDUCACIÓN PROFESIONAL	5,129	2,698	7,827
TOTAL	27,434	18,221	45,655



UANE

UNIVERSIDAD AUTÓNOMA DE NUEVO LEÓN




DIRECCIÓN GENERAL DE BIBLIOTECAS

INFORMACION ESCOLAR

UNIVERSIDAD AUTÓNOMA DE NUEVO LEÓN
 DIRECCIÓN GENERAL DE BIBLIOTECAS
 CON SALIDA GENERAL DE LOS PRESUPUESTOS

RESUMEN DE LA FORMACIÓN ESCOLAR ESTIMADA
 POR PROGRAMAS 1988

PROGRAMA	ESTUDIOS	ESTUDIOS	TOTAL
1.- EDUCACIÓN BÁSICA SUPERIOR	21,305	6,707	28,012
2.- EDUCACIÓN TÉCNICA	1,000	8,816	9,816
3.- EDUCACIÓN PROFESIONAL	5,189	2,688	7,877
TOTAL	27,494	18,211	45,705




UNIVERSIDAD AUTÓNOMA DE NUEVO LEÓN

DIRECCIÓN GENERAL DE BIBLIOTECAS

UNIVERSIDAD AUTONOMA DE NUEVO LEON
H. COMISION DE HACIENDA
CONTRALORIA GENERAL DEPTO. DE PRESUPUESTOS

RESUMEN DE LA POBLACION ESCOLAR ESTIMADA
POR PROGRAMAS 1986

	<u>A SEPT. *85</u>	<u>INCREMENTO NETO EN *86</u>	<u>T O T A L A SEPT. *86</u>
1.- EDUCACION MEDIA SUPERIOR	31,483	6,904	38,387
2.- EDUCACION TECNICA	13,629	2,815	16,444
3.- EDUCACION PROFESIONAL	<u>53,269</u>	<u>2,684</u>	<u>55,953</u>
T O T A L :	98,381	12,403	110,784




UNIVERSIDAD AUTONOMA DE NUEVO LEON
H. COMISION DE HACIENDA
CONTRALORIA GENERAL DEPTO. DE PRESUPUESTOS

COSTO POR ALUMNO POR PROGRAMAS 1986

	PRESUPUESTO DE OPERACION *86	POBLACION ESCOLAR A FEB. *86	COSTO POR ALUMNO
EDUCACION MEDIA SUPERIOR	\$ 4,840,544,933	35,163	\$ 137,660
EDUCACION TECNICA	1,636,964,510	14,142	115,752
EDUCACION SUPERIOR	<u>12,634,156,283</u>	<u>53,759</u>	<u>235,015</u>
TOTAL	\$ 19,111,665,726	103,064	\$ 185,435

NOTA: EL PRESUPUESTO DE OPERACION INCLUYE SOLAMENTE REMUNERACIONES - PERSONALES, PRESTACIONES Y GASTOS (EXCLUYE INVERSIONES).



UNIVERSIDAD AUTÓNOMA DE NUEVO LEÓN

DIRECCIÓN GENERAL DE BIBLIOTECAS

CLASIFICACIONES Y RESUMENES
DE LOS EGRESOS

U A N L



UNIVERSIDAD AUTÓNOMA DE NUEVO LEÓN

DIRECCIÓN GENERAL DE BIBLIOTECAS

CLASIFICACIONES Y RESUMENES
DE LOS EGRESOS

CLASIFICACIONES DEL PRESUPUESTO

Las clasificaciones presupuestarias son un medio de ordenamiento de las operaciones que realiza la Institución; dan forma y estructura a los datos presupuestarios, permitiendo la toma de decisiones en la programación, ejecución y evaluación del presupuesto.

A la vez que dan sentido y significado a las cifras de Ingresos y Egresos, las cuentas presupuestarias, permiten reflejar con precisión lo que la Universidad se propone hacer con los recursos de que dispone.

Clasificación por Funciones:

En ella se especifican los recursos de acuerdo a las más amplias finalidades que persigue la Institución, tal como se plantea en el Artículo 4o. de su Ley Orgánica, y que se refieren a la Docencia, Investigación y Extensión Universitaria.

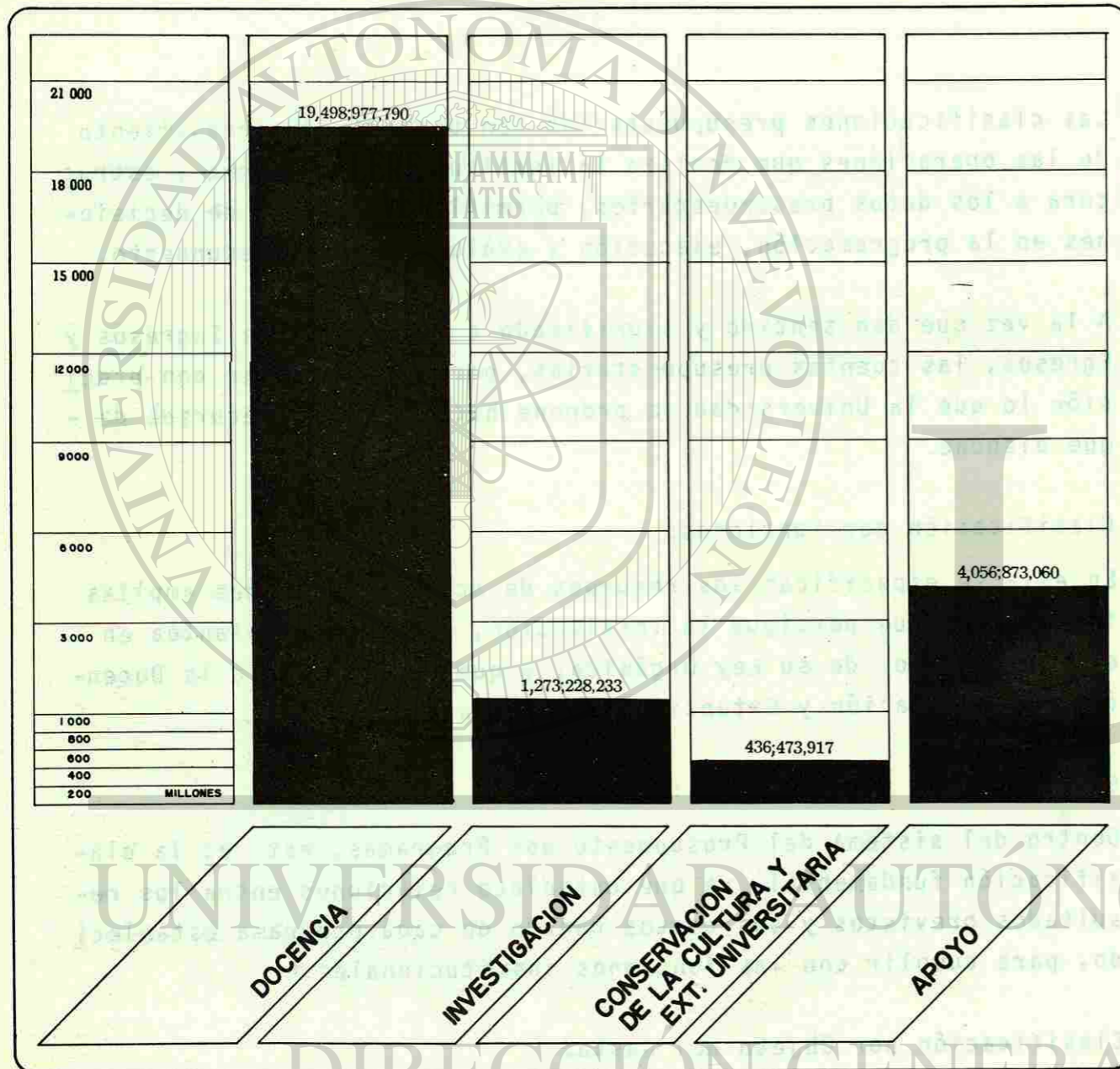
Clasificación por Programas:

Dentro del sistema del Presupuesto por Programas, esta es la clasificación fundamental, ya que establece relaciones entre los resultados previstos y sus costos dentro de cada programa establecido, para cumplir con las funciones institucionales. ®

Clasificación por Objeto del Gasto:

Esta clasificación agrupa los bienes y servicios que la Institución adquiere de acuerdo a la naturaleza intrínseca de los mismos.

EGRESO POR FUNCIONES 1986



UNIVERSIDAD AUTONOMA DE NUEVO LEON
 H. COMISION DE HACIENDA
 CONTRALORIA GENERAL DEPTO. DE PRESUPUESTOS

CLASIFICACION DE LOS EGRESOS POR FUNCIONES

	1 9 8 6	%
DOCENCIA	\$ 19,498,977,790.	77.18
INVESTIGACION	1,273,228,233.	5.04
DIFUSION CULTURAL	436,473,917.	1.73
APOYO	4,056,873,060.	16.05
T O T A L :	\$ 25,265,553,000.	100.00


UNIVERSIDAD AUTÓNOMA DE NUEVO LEÓN
 DIRECCION GENERAL DE BIBLIOTECAS

UNIVERSIDAD AUTONOMA DE NUEVO LEON
H. COMISION DE HACIENDA
CONTRALORIA GENERAL DEPTO. DE PRESUPUESTOS

CLASIFICACION DE LOS EGRESOS POR OBJETO DEL GASTO

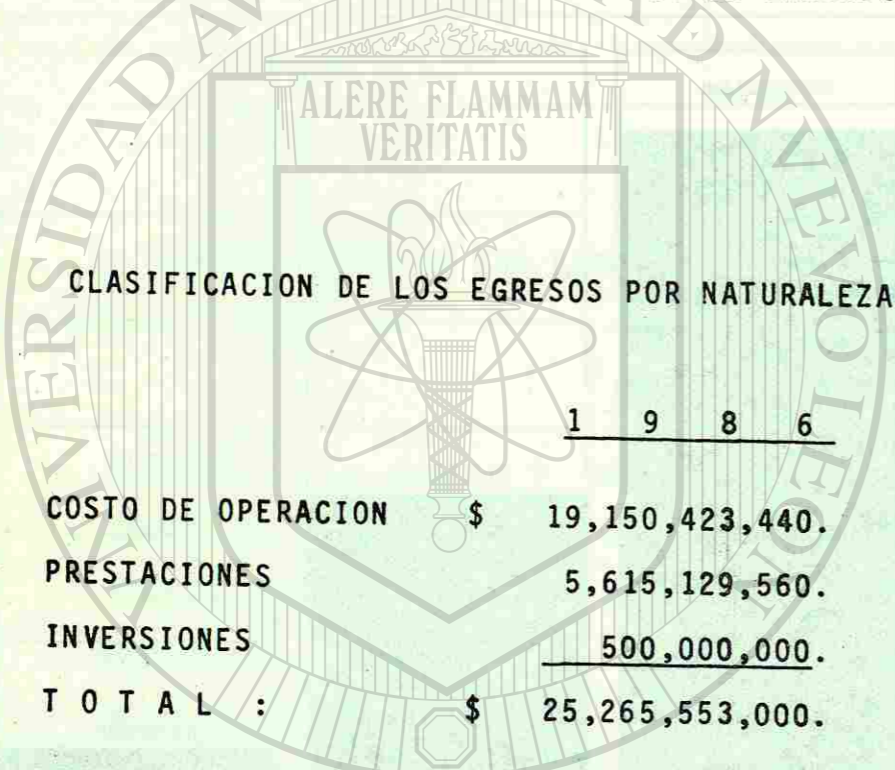
	1	9	8	6	%
SUELDOS	\$	16,018,105,440.			63.40
GASTOS		3,132,318,000.			12.40
PRESTACIONES		5,615,129,560.			22.22
MOBILIARIO Y EQUIPO		300,000,000.			1.19
REMODELACIONES		200,000,000.			.79
T O T A L :	\$	25,265,553,000.			100.00

EGRESOS POR NATURALEZA DEL GASTO 1986



UNIVERSIDAD AUTÓNOMA DE NUEVO LEON
DIRECCIÓN GENERAL DE BIBLIOTECAS

UNIVERSIDAD AUTÓNOMA DE NUEVO LEÓN
 H. COMISION DE HACIENDA
 CONTRALORIA GENERAL DEPTO. DE PRESUPUESTOS



CLASIFICACION DE LOS EGRESOS POR NATURALEZA DEL GASTO

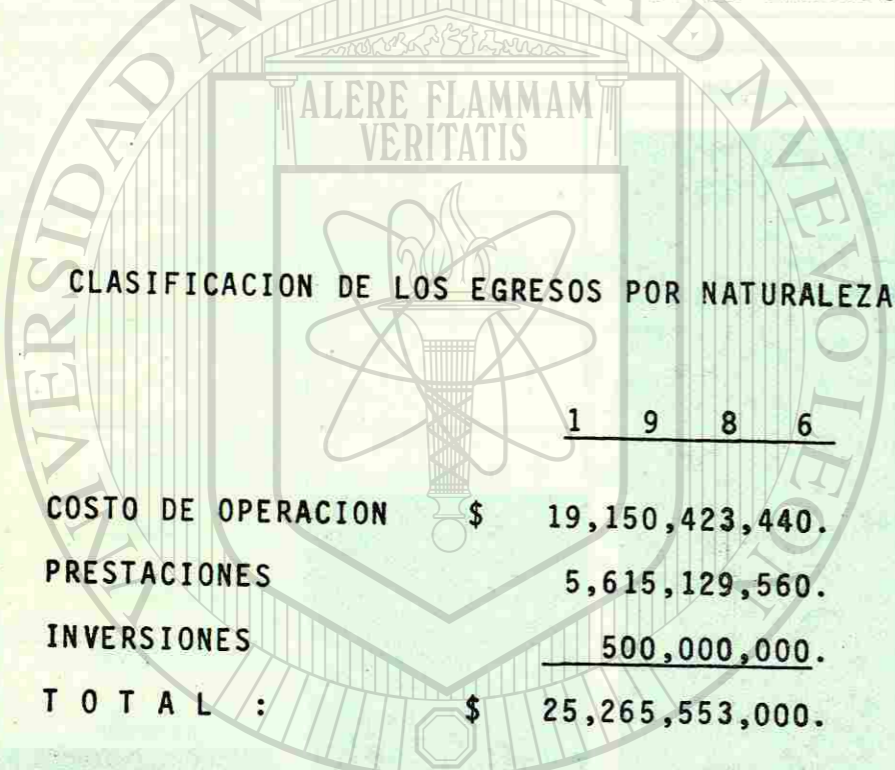
	1	9	8	6	%
COSTO DE OPERACION	\$	19,150,423,440.			75.80
PRESTACIONES		5,615,129,560.			22.22
INVERSIONES		500,000,000.			1.98
T O T A L :	\$	25,265,553,000.			100.00

UNIVERSIDAD AUTÓNOMA DE NUEVO LEÓN

DIRECCIÓN GENERAL DE BIBLIOTECAS

POR DEPENDENCIA Y OBJETO DEL GASTO

UNIVERSIDAD AUTÓNOMA DE NUEVO LEÓN
H. COMISION DE HACIENDA
CONTRALORIA GENERAL DEPTO. DE PRESUPUESTOS




CLASIFICACION DE LOS EGRESOS POR NATURALEZA DEL GASTO

	1	9	8	6	%
COSTO DE OPERACION	\$	19,150,423,440.			75.80
PRESTACIONES		5,615,129,560.			22.22
INVERSIONES		500,000,000.			1.98
TOTAL :	\$	25,265,553,000.			100.00

UNIVERSIDAD AUTÓNOMA DE NUEVO LEÓN

DIRECCIÓN GENERAL DE BIBLIOTECAS

POR DEPENDENCIA Y OBJETO DEL GASTO



UNIVERSIDAD AUTÓNOMA DE NUEVO LEÓN

DIRECCIÓN GENERAL DE BIBLIOTECAS

POR DEPENDENCIA Y ORÍGEN DEL GASTO

UNIVERSIDAD AUTÓNOMA DE NUEVO LEÓN
H. COMISION DE HACIENDA
CONTRALORIA GENERAL DEPTO. DE PRESUPUESTOS

PRESUPUESTO DE INGRESOS Y EGRESOS DE 1986

I N G R E S O S :

SUBSIDIO FEDERAL	\$ 15,823,285,000.
SUBSIDIO ESTATAL	" 9,238,968,000.
INGRESOS PROPIOS	" 203,300,000.
T O T A L	\$ 25,265,553,000.

E G R E S O S :

SUELDOS	\$ 16,018,105,440.
GASTOS	" 3,132,318,000.
PRESTACIONES	" 5,615,129,560.
MOBILIARIO Y EQUIPO	" 300,000,000.
INMUEBLES	" 200,000,000.
T O T A L	\$ 25,265,553,000.



UNIVERSIDAD AUTONOMA DE NUEVO LEON
H. COMISION DE HACIENDA
CONTRALORIA GENERAL DEPTO. DE PRESUPUESTOS

RESUMEN DEL PRESUPUESTO DE EGRESOS 1986

DEPENDENCIAS NO DOCENTES	S U E L D O S	GASTOS DESCENTRALIZADO	GASTOS CENTRALIZADO	PRESTACIONES	MOBILIARIO Y EQUIPO	REMODELACIONES	TOTALES
FACULTADES	\$ 2,255,229,066.	\$ 394,824,500.	\$ 990,897,125.	\$ 794,372,717.	\$ 25,081,641.	\$ -	\$ 4,460,405,049.
ESC. TECNICAS Y PREPAS	" 8,496,884,983.	" 367,951,342.	" 699,478,211.	" 3,069,841,747.	" 185,451,498.	" -	" 12,819,607,781.
SERVICIOS DE APOYO	" 4,590,256,025.	" 95,207,741.	" 214,261,141.	" 1,577,784,536.	" 89,466,861.	" -	" 6,566,976,304.
	" 675,735,366.	" -	" 369,697,940.	" 173,130,560.	" -	" 200,000,000.	" 1,418,563,866.
T O T A L E S :	\$ 16,018,105,440.	\$ 857,983,583.	\$ 2,274,334,417.	\$ 5,615,129,560.	\$ 300,000,000.	\$ 200,000,000.	\$ 25,265,553,000.

UNIVERSIDAD AUTONOMA DE NUEVO LEON
H. COMISION DE HACIENDA
CONTRALORIA GENERAL DEPTO. DE PRESUPUESTOS

PROYECTO DE PRESUPUESTO DE EGRESOS 1986
(CON IMPACTO DE CONVENIO)

DEPENDENCIAS NO DOCENTES :	S U E L D O S	GASTOS DESCENTRALIZADO	GASTOS CENTRALIZADO	PRESTACIONES	MOBILIARIO Y EQUIPO	T O T A L
RECTORIA	62,032,618.	\$ -	\$ 74,838,605.	\$ 24,167,392.	\$ -	\$ 161,038,615.
SECRETARIA GENERAL	42,457,243.	6,591,000.	23,794,496.	15,950,756.	-	88,793,495.
DEPARTAMENTO JURIDICO	18,568,175.	-	2,657,812.	4,194,877.	-	25,420,864.
COMISION DE HACIENDA	-	-	2,159,000.	-	-	2,159,000.
TESORERIA GENERAL	61,627,124.	-	32,422,318.	58,099,001.	500,000.	152,648,443.
CONTRALORIA GENERAL	115,812,247.	-	34,329,718.	37,722,207.	-	187,864,172.
AUDITORIA GENERAL	67,784,993.	-	4,331,972.	20,175,474.	-	92,600,793.
VICE-RECTORIA	113,499,583.	20,383,000.	40,727,000.	36,031,202.	308,354.	210,640,785.
INST. DE METALURGIA DE CER. IND. Y TEC.	19,443,895.	6,591,000.	21,825,000.	24,627,299.	-	72,487,194.
JUNTA DE GOBIERNO	3,221,011.	-	4,337,974.	947,951.	-	8,506,936.
DEPTO. DE VIGILANCIA	53,352,229.	-	38,920,000.	31,207,780.	-	123,480,009.
CAPILLA ALFONSINA	196,590,641.	18,674,500.	15,866,224.	69,369,990.	-	300,501,355.
DIR. GRAL. DE ESCOLAR Y DE ARCHIVO	128,794,092.	-	67,038,694.	47,607,436.	7,200,000.	250,640,222.
DIR. GRAL. DE REC. HUM. Y NOMINAS	67,258,039.	-	7,988,392.	21,313,541.	-	96,559,972.
OFNA. DE REP. EN LA CD. DE MEXICO	7,156,002.	-	18,007,488.	3,435,398.	-	28,598,888.
DEPARTAMENTO MEDICO	524,449,741.	322,812,000.	237,212,996.	136,239,986.	-	1,220,714,723.
DEPTO. DE CONSTRUCCION Y MANTENIMIENTO	337,756,371.	-	138,350,915.	128,911,825.	-	605,019,111.

DEPENDENCIAS NO DOCENTES :	S U E L D O S	GASTOS DESCENTRALIZADO	GASTOS CENTRALIZADO	PRESTACIONES	MOBILIARIO Y EQUIPO	T O T A L
DEPTO. DE SERVICIO SOCIAL	\$ 43,932,923.	-	\$ 17,052,237.	\$ 12,160,637.	-	\$ 73,145,797.
SERVICIO SOCIAL AREA BIO-MEDICA	47,780,869.	-	16,200,000.	9,839,119.	-	73,819,988.
DEPTO. DE PLANEACION UNIVERSITARIA	31,479,972.	-	8,277,569.	10,793,343.	800,000.	51,350,884.
DEPTO. DE SISTEMAS E INFORMATICA	64,858,263.	-	75,542,966.	18,540,444.	3,153,750.	162,095,423.
DIR. GRAL. DE ESTUDIOS DE POST-GRADO	35,814,851.	-	65,954,969.	16,090,279.	3,619,537.	121,479,636.
DEPARTAMENTO DE DIFUSION	17,363,907.	-	22,954,272.	11,472,094.	4,000,000.	55,790,273.
DIRECCION GENERAL DE DEPORTES	111,487,882.	17,576,000.	12,732,620.	32,839,509.	-	174,636,011.
DEPTO. CENTRAL DE ED. AUDIOVISUAL	59,923,139.	2,197,000.	7,373,888.	16,487,576.	5,500,000.	91,481,603.
PROMOCION Y RECURSOS	22,783,256.	-	-	6,147,601.	-	28,930,857.
TOTALES :	\$ 2,255,229,066.	\$ 394,824,500.	\$ 990,897,125.	\$ 794,372,717.	\$ 25,081,641.	\$ 4,460,405,049.

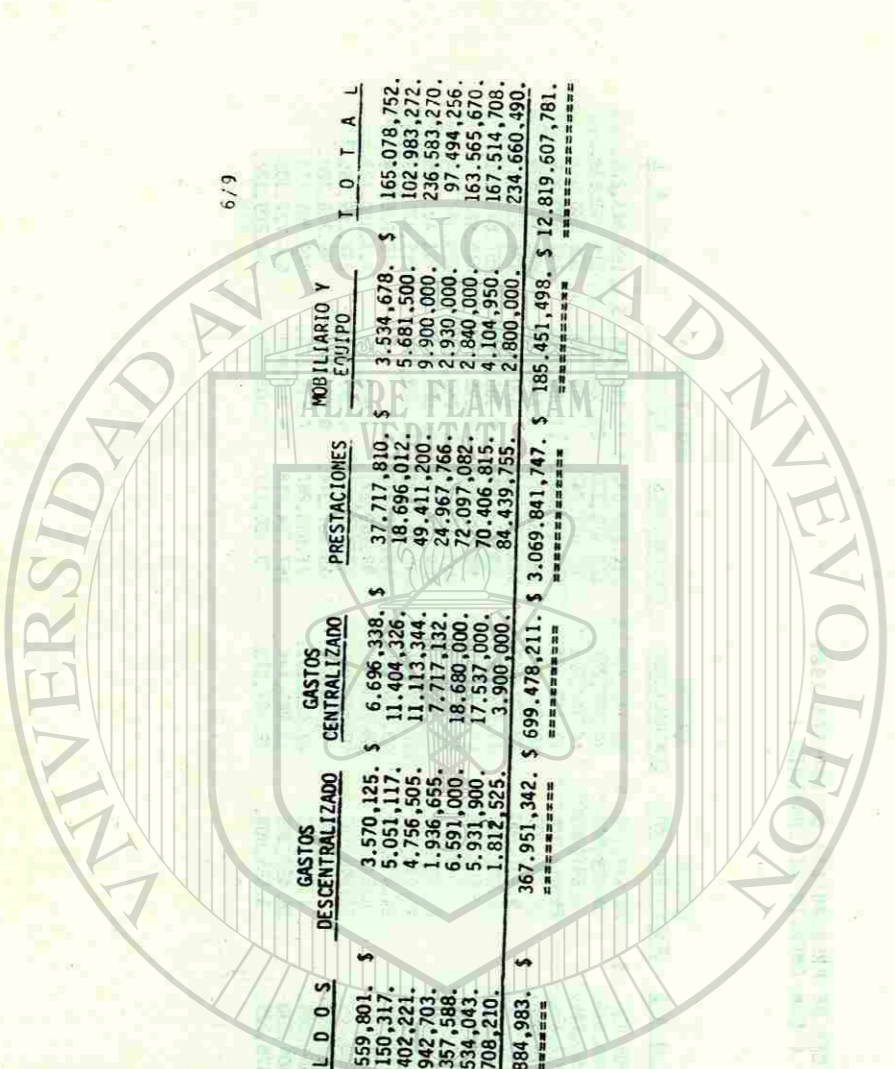
UNIVERSIDAD AUTONOMA DE NUEVO LEON
H. COMISION DE HACIENDA
CONTRALORIA GENERAL DEPTO. DE PRESUPUESTOS

PROYECTO DE PRESUPUESTO DE EGRESOS 1986
(CON IMPACTO DE CONVENIO)

DEPENDENCIAS DOCENTES :	S U E L D O S	GASTOS DESCENTRALIZADO	GASTOS CENTRALIZADO	PRESTACIONES	MOBILIARIO Y EQUIPO	T O T A L
FAC. DE AGRONOMIA	\$ 747,206,035.	\$ 88,629,978.	\$ 50,340,776.	\$ 254,918,032.	\$ 17,148,455.	\$ 1,158,243,276.
FAC. DE ARQUITECTURA	332,594,536.	10,929,547.	24,349,264.	127,470,330.	20,000,000.	515,343,677.
FAC. DE C. FISICO-MATEMATICAS	197,692,744.	6,281,869.	14,342,895.	80,622,743.	7,449,780.	306,390,031.
FAC. DE CIENCIAS QUIMICAS	493,907,756.	25,617,020.	39,340,354.	170,974,305.	13,000,000.	742,839,435.
FAC. DE CONTADURIA PUBLICA Y ADMON.	623,276,556.	17,795,700.	49,247,876.	183,282,577.	8,741,900.	882,344,609.
FAC. DE DERECHO Y CIENCIAS SOCIALES	351,642,359.	9,751,780.	22,227,050.	139,842,648.	870,000.	524,333,837.
FAC. DE ECONOMIA	128,524,172.	9,591,764.	31,525,655.	83,728,515.	4,305,096.	257,675,202.
FAC. DE FILOSOFIA Y LETRAS	315,925,212.	7,553,528.	17,742,648.	108,207,865.	5,595,923.	440,622,917.
FAC. DE INGENIERIA CIVIL	319,033,997.	8,770,644.	22,007,058.	364,964,853.	10,052,700.	468,072,264.
FAC. DE INGENIERIA MECANICA Y ELECT.	1,289,353,999.	21,805,225.	66,411,000.	498,757,228.	10,885,108.	1,753,420,185.
FAC. DE MEDICINA	1,271,304,875.	44,938,634.	107,972,284.	143,499,212.	12,103,576.	1,935,076,597.
FAC. DE ODONTOLOGIA	336,607,502.	24,342,760.	40,586,450.	93,108,271.	-	545,035,924.
FAC. DE PSICOLOGIA	288,987,182.	8,897,850.	18,126,920.	47,445,351.	3,900,000.	413,020,223.
FAC. DE MED. VETERINARIA Y ZOOTECNIA	151,763,169.	17,500,137.	10,802,904.	47,445,351.	5,257,604.	232,769,165.
FAC. DE C. POLITICAS Y ADMON. PUBLICA	61,961,434.	2,844,860.	3,733,052.	18,987,374.	8,700,000.	96,226,720.
FAC. DE CIENCIAS DE LA COMUNICACION	235,561,249.	4,036,265.	29,983,169.	71,885,862.	7,835,228.	349,301,773.
FAC. DE CIENCIAS BIOLÓGICAS	444,409,098.	25,458,346.	33,863,444.	157,284,418.	15,707,000.	676,722,306.
FAC. DE ENFERMERIA	235,478,225.	3,555,608.	39,827,272.	73,320,117.	2,108,000.	354,289,222.

DEPENDENCIAS DOCENTES :
 FAC.DE ORGANIZACION DEPORTIVA
 FAC.DE SALUD PUBLICA
 FAC.DE TRABAJO SOCIAL
 FAC.DE ARTES VISUALES
 FAC.DE SILVICULTURA
 FAC.DE CIENCIAS DE LA TIERRA
 FAC.DE MUSICA

	S U E L D O S	GASTOS DESCENTRALIZADO	GASTOS CENTRALIZADO	PRESTACIONES	MOBILIARIO Y EQUIPO	T O T A L
	\$ 113,559,801.	\$ 3,570,125.	\$ 6,696,338.	\$ 37,717,810.	\$ 3,534,678.	\$ 165,078,752.
	62,150,317.	5,051,117.	11,404,326.	18,696,012.	5,681,500.	102,983,272.
	161,402,221.	4,756,505.	11,113,344.	49,411,200.	9,900,000.	236,583,270.
	59,942,703.	1,936,655.	7,717,132.	24,967,766.	2,930,000.	97,494,256.
	63,357,588.	6,591,000.	18,680,000.	72,097,082.	2,840,000.	163,565,670.
	69,534,043.	5,931,900.	17,537,000.	70,406,815.	4,104,950.	167,514,708.
	141,708,210.	1,812,525.	3,900,000.	84,439,755.	2,800,000.	234,660,490.
T O T A L E S :	\$ 8,496,884,983.	\$ 367,951,342.	\$ 699,478,211.	\$ 3,069,841,747.	\$ 185,451,498.	\$ 12,819,607,781.



UNIVERSIDAD AUTONOMA DE NUEVO LEON
 H. COMISION DE HACIENDA
 CONTRALORIA GENERAL DEPTO. DE PRESUPUESTOS
 PROYECTO DE PRESUPUESTO DE EGRESOS 1986
 (CON IMPACTO DE CONVENIO)

DEPENDENCIAS DOCENTES :
 ESC.Y PREPARATORIA TEC.PABLO LIVAS
 ESC.IND.Y PREPA TEC.ALVARO OBREGON
 ESC.DE ARTES ESCENICAS
 ESC.PREPARATORIA TECNICA MEDICA
 ESC.PREPARATORIA No. 1
 ESC.PREPARATORIA No. 2
 ESC.PREPARATORIA No. 3
 ESC.PREPARATORIA No. 4
 ESC.PREPARATORIA No. 5
 ESC.PREPARATORIA No. 6
 ESC.PREPARATORIA No. 7
 ESC.PREPARATORIA No. 8
 ESC.PREPARATORIA No. 9
 ESC.PREPARATORIA No.10
 ESC.PREPARATORIA No.11
 ESC.PREPARATORIA No.12
 ESC.PREPARATORIA No.13
 ESC.PREPARATORIA No.14
 ESC.PREPARATORIA No.15

	S U E L D O S	GASTOS DESCENTRALIZADO	GASTOS CENTRALIZADO	PRESTACIONES	MOBILIARIO Y EQUIPO	T O T A L
	\$ 208,314,546.	\$ 3,542,223.	\$ 10,766,354.	\$ 98,551,362.	\$ 14,698,055.	\$ 335,872,540.
	626,810,750.	29,483,740.	23,938,198.	225,350,740.	9,300,945.	914,884,373.
	63,223,612.	3,649,217.	8,350,000.	21,468,428.	1,610,000.	98,301,257.
	229,717,636.	4,458,262.	7,125,000.	72,214,442.	10,432,207.	323,947,547.
	537,830,067.	2,636,400.	14,620,570.	219,576,297.	400,000.	775,063,334.
	420,003,290.	2,189,311.	16,117,402.	147,784,085.	4,455,000.	590,549,088.
	349,891,280.	3,405,350.	15,368,354.	118,404,611.	4,200,000.	491,269,595.
	79,250,472.	1,602,502.	5,099,160.	24,938,330.	3,499,491.	114,389,955.
	52,182,082.	3,207,620.	4,277,244.	15,765,100.	1,128,000.	76,560,046.
	65,374,557.	1,977,300.	3,440,618.	18,466,244.	890,000.	90,148,719.
	314,857,702.	4,426,820.	11,517,490.	90,700,932.	4,400,000.	426,001,944.
	207,961,941.	4,426,955.	5,792,844.	70,409,216.	1,625,000.	290,215,956.
	22,925,984.	3,723,621.	15,430,790.	107,621,010.	4,000,000.	486,518,067.
	17,253,652.	2,636,839.	3,428,894.	7,367,419.	2,250,000.	38,609,136.
	51,127,473.	982,059.	3,267,300.	5,889,400.	5,000,000.	27,372,411.
	32,257,272.	1,228,741.	3,845,000.	13,502,817.	74,704,031.	3,375,000.
	27,299,455.	1,268,183.	3,326,200.	9,506,644.	3,375,000.	49,733,299.
	289,601,856.	1,157,819.	4,050,000.	8,410,076.	1,000,000.	41,917,350.
		2,413,338.	12,017,001.	84,090,026.	-	363,122,221.



DEPENDENCIAS DOCENTES :
 ESC. PREPARATORIA No. 16
 ESC. PREPARATORIA No. 17
 ESC. PREPARATORIA No. 18
 ESC. PREPARATORIA No. 19
 ESC. PREPARATORIA No. 20
 ESC. PREPARATORIA No. 21
 ESC. PREPARATORIA No. 22
 ESC. PREPARATORIA No. 23
 ESC. PREPARATORIA No. 24

	S U E L D O S	GASTOS DESCENTRALIZADO	GASTOS CENTRALIZADO	PRESTACIONES	MOBILIARIO Y EQUIPO	T O T A L
	\$ 180,678,080.	\$ 2,537,535.	\$ 7,625,588.	\$ 63,704,672.	\$ 3,234,000.	\$ 257,779,875.
	22,484,493.	870,012.	3,360,000.	6,619,905.	500,000.	33,834,410.
	25,321,993.	1,039,620.	3,516,000.	8,063,859.	570,000.	38,511,472.
	15,743,015.	851,997.	3,349,896.	5,350,609.	1,100,000.	26,395,517.
	36,554,608.	870,940.	3,135,000.	11,174,734.	1,000,000.	52,735,282.
	19,419,661.	1,619,641.	1,330,000.	5,583,078.	6,691,987.	34,644,367.
	245,988,715.	4,514,835.	10,990,838.	83,497,476.	1,307,176.	346,299,040.
	88,928,391.	2,768,220.	7,705,400.	26,610,082.	1,650,000.	127,662,093.
	23,510,796.	1,619,641.	1,470,000.	7,182,942.	1,150,000.	34,933,379.
T O T A L E S :	\$ 4,590,256,025.	\$ 95,207,741.	\$ 214,261,141.	\$ 1,577,784,536.	\$ 89,466,861.	\$ 6,566,976,304.

UNIVERSIDAD AUTONOMA DE NUEVO LEON
 H. COMISION DE HACIENDA
 CONTRALORIA GENERAL DEPTO. DE PRESUPUESTOS

PROYECTO DE PRESUPUESTO DE EGRESOS 1986
 (CON IMPACTO DE CONVENIO)

	S U E L D O S	G A S T O S	PRESTACIONES	MOB. Y EQUIPO	REMODELACIONES	T O T A L
SERVICIOS DE APOYO :						
FONDO P/GTS.-EXTRAORD. DEP. DOC.	\$ -	\$ 20,000,000.	\$ -	\$ -	\$ -	\$ 20,000,000.
REMODELACIONES					200,000,000.	200,000,000.
RESERVA P/EXPANSION (1er. SEM.)	95,150,000.		15,858,333.			111,008,333.
RESERVA P/EXPANSION (2do. SEM.)	231,825,000.		38,637,500.			270,462,500.
FONDO P/PROMOCION DE DEPORTES						
SERVICIOS GENERALES		2,000,000.				2,000,000.
PRESTACIONES COMPL.A LOS TRABAJADORES		170,000,000.				170,000,000.
GASTOS FINANCIEROS		36,000,000.	60,000,000.			96,000,000.
GASTOS AUDITORIA EXTERNA		86,697,940.				86,697,940.
GASTOS DE DIFUSION		5,000,000.				5,000,000.
RETABULACION POR ANTIGUEDAD		50,000,000.				50,000,000.
T O T A L E S :	\$ 348,760,366.	\$ -	\$ 58,634,727.	\$ -	\$ -	\$ 407,395,093.
	\$ 675,735,366.	\$ 369,697,940.	\$ 173,130,560.	\$ -	\$ 200,000,000.	\$ 1,418,563,866.



UNIVERSIDAD AUTONOMA DE NUEVO LEON
H. COMISION DE HACIENDA
CONTRALORIA GENERAL DEPTO. DE PRESUPUESTOS

DESGLASE DE PRESUPUESTO DE GASTOS CENTRALIZADO 1986

DEPENDENCIAS NO-DOCENTES :	RENTA DE INMUEBLES	CONSUMO DE ENERGIA ELECTRICA	CONSUMO DE AGUA Y DRENAJE	PARTIDAS DE MANTITO.	OTRAS PARTIDAS	TOTAL PRESUPUESTO CENTRALIZADO
RECTORIA	-	672,214.	230,814.	-	73,935,577.	74,838,605.
SECRETARIA GENERAL	-	1,218,780.	230,814.	-	22,344,902.	23,794,496.
DEPARTAMENTO JURIDICO	-	-	-	-	2,657,812.	2,657,812.
COMISION DE HACIENDA	-	-	-	-	2,159,000.	2,159,000.
TESORERIA GENERAL	-	609,372.	115,362.	750,000.	30,947,584.	32,422,318.
CONTRALORIA GENERAL	-	1,218,780.	230,814.	-	32,880,124.	34,329,718.
AUDITORIA GENERAL	-	609,384.	308,484.	-	3,414,104.	4,331,972.
VICE-RECTORIA	2,400,000.	8,000,000.	150,000.	11,700,000.	75,671,950.	97,771,950.
INST. DE MET. DE CERAMICA IND. Y TEC.	1,345,500.	900,000.	150,000.	200,000.	20,575,000.	21,925,000.
JUNTA DE GOBIERNO	-	28,389.	115,416.	-	2,964,085.	4,337,974.
DEPTO. DE VIGILANCIA	-	609,372.	1,420,236.	1,000,000.	53,860,938.	54,585,726.
CAPILLA ALFONSIANA	449,100.	7,445,988.	1,420,236.	1,000,000.	6,000,000.	15,866,224.
DIR. GRAL. DE ESCOLAR Y DE ARCHIVO	-	1,218,780.	230,814.	-	65,140,000.	67,038,694.
DIR. GRAL. DE RECURSOS HUM. Y NOMINAS	-	1,218,780.	230,814.	-	1,538,816.	7,988,392.
OFNA. DE REP. EN LA CD. DE MEXICO	-	82,752.	16,224.	5,000,000.	17,908,512.	18,007,488.
DEPARTAMENTO MEDICO	-	25,212,996.	-	2,000,000.	210,000,000.	237,212,996.
DEPTO. DE CONST. Y MANTENIMIENTO	1,478,700.	1,218,782.	230,814.	14,000,000.	31,240,653.	48,168,929.
DEPTO. DE SERVICIO SOCIAL	-	609,372.	115,416.	-	1,350,000.	17,052,237.
SERVICIO SOCIAL AREA BIO-MEDICA	-	930,936.	126,030.	-	14,977,449.	16,200,000.
DEPTO. DE PLANEACION UNIVERSITARIA	809,838.	609,372.	308,484.	500,000.	15,143,034.	16,200,000.
DEPTO. DE SISTEMAS E INFORMATICA	-	6,294,960.	252,558.	3,378,500.	6,049,875.	8,277,569.
DEPTO. DE COORDINACION DE PREPAS	-	-	-	-	65,616,948.	75,542,966.
DIR. GRAL. DE EST. DE POST-GRADO	-	1,218,762.	230,814.	1,899,911.	62,605,482.	65,954,969.
DEPARTAMENTO DE DIFUSION	-	609,372.	115,416.	-	22,229,484.	22,954,272.
DIR. GRAL. DE DEPORTES	-	6,501,366.	1,231,254.	5,000,000.	-	12,732,620.
DEPTO. CENTRAL DE ED. AUDIOVISUAL	-	7,008,086.	365,802.	-	-	7,373,888.
PROMOCION Y RECURSOS	-	-	-	-	-	-
TOTALES :	6,483,138.	74,046,557.	6,256,380.	46,778,411.	839,861,329.	973,425,815.

UNIVERSIDAD AUTONOMA DE NUEVO LEON
H. COMISION DE HACIENDA
CONTRALORIA GENERAL DEPTO. DE PRESUPUESTOS

DESGLASE DE PRESUPUESTO DE GASTOS CENTRALIZADO 1986

DEPENDENCIAS DOCENTES :	RENTA DE INMUEBLES	CONSUMO DE ENERGIA ELECTRICA	CONSUMO DE AGUA Y DRENAJE	PARTIDAS DE MANTITO.	OTRAS PARTIDAS	TOTAL PRESUPUESTO CENTRALIZADO
FAC. DE AGRONOMIA	-	21,508,776.	-	28,832,000.	-	50,340,776.
FAC. DE ARQUITECTURA	-	13,451,004.	3,898,260.	7,000,000.	-	24,349,264.
FAC. DE C. FISICO-MATEMATICAS	-	7,279,290.	1,378,566.	4,000,000.	1,685,039.	14,342,895.
FAC. DE CIENCIAS QUIMICAS	-	22,639,456.	4,700,898.	10,000,000.	2,000,000.	39,340,354.
FAC. DE CONTADURIA PUBLICA Y ADMON.	-	20,782,104.	3,935,772.	7,000,000.	17,530,000.	49,247,876.
FAC. DE DERECHO Y CIENCIAS SOCIALES	-	11,000,000.	3,000,000.	6,000,000.	2,227,050.	22,227,050.
FAC. DE ECONOMIA	1,500,000.	6,128,388.	24,408.	5,545,500.	18,327,359.	31,525,655.
FAC. DE FILOSOFIA Y LETRAS	7,452,000.	5,815,854.	1,101,456.	3,373,338.	-	17,742,648.
FAC. DE INGENIERIA CIVIL	950,000.	11,817,264.	2,239,794.	7,000,000.	-	22,007,058.
FAC. DE ING. MECANICA Y ELECTRICA	-	30,136,000.	6,275,000.	15,000,000.	15,000,000.	66,411,000.
FAC. DE MEDICINA	-	68,196,798.	4,714,686.	25,000,000.	10,060,800.	107,972,284.
FAC. DE ODONTOLOGIA	-	33,617,322.	1,969,128.	5,000,000.	-	40,586,450.
FAC. DE PSICOLOGIA	-	9,972,816.	3,154,104.	5,000,000.	-	18,126,920.
FAC. DE MED. VETERINARIA Y ZOOTECNIA	-	3,584,016.	1,218,888.	2,000,000.	-	10,802,904.
FAC. DE C. POLITICAS Y ADMON. PUBLICA	-	1,603,052.	130,000.	6,000,000.	-	3,733,052.
FAC. DE C. DE LA COMUNICACION	3,945,000.	10,540,169.	498,000.	8,000,000.	10,000,000.	29,983,169.
FAC. DE CIENCIAS BIOLÓGICAS	-	21,745,260.	4,118,184.	5,000,000.	-	33,863,444.
FAC. DE ENFERMERIA	-	35,035,290.	791,982.	4,000,000.	-	39,827,272.
FAC. DE ORGANIZACION DEPORTIVA	-	1,426,230.	270,108.	5,000,000.	-	6,696,338.
FAC. DE SALUD PUBLICA	-	8,404,326.	-	3,000,000.	-	11,404,326.
FAC. DE TRABAJO SOCIAL	-	3,816,040.	1,297,304.	6,000,000.	-	11,113,344.
FAC. DE ARTES VISUALES	1,863,000.	4,188,888.	665,244.	1,000,000.	-	7,717,132.
FAC. DE SILVICULTURA	-	2,250,000.	-	1,500,000.	14,930,000.	18,680,000.
FAC. DE CIENCIAS DE LA TIERRA	-	2,500,000.	-	1,500,000.	13,537,000.	17,537,000.
FAC. DE MUSICA	-	1,600,000.	300,000.	2,000,000.	-	3,900,000.
TOTALES :	15,710,000.	359,038,343.	45,681,782.	173,750,838.	105,297,248.	699,478,211.



1986
DIRECCION DE PLANEACION
UNIVERSITARIA
BIBLIOTECA

UNIVERSIDAD AUTÓNOMA DE NUEVO LEÓN
H. COMISIÓN DE HACIENDA
CONTRALORIA GENERAL DEPTO. DE PRESUPUESTOS

DESGLOSE DE PRESUPUESTO DE GASTOS CENTRALIZADO 1986

DEPENDENCIAS DOCENTES :	RENTA DE INMUEBLES	CONSUMO DE ENERGIA ELECTRICA	CONSUMO AGUA Y DRENAJE	PARTIDAS DE MANTTO.	OTRAS PARTIDAS	TOTAL PRESUPUESTO CENTRALIZADO
ESC. Y PREPA TEC. PABLO LIVAS	-	\$ 4,096,548.	\$ 1,669,806.	\$ 5,000,000.	-	\$ 10,766,354.
ESC. IND. Y PREPA TEC. ALVARO OBREGON	-	13,375,094.	1,363,104.	9,000,000.	-	23,938,198.
ESC. DE ARTES ESCENICAS	1,600,000.	1,000,000.	750,000.	5,000,000.	-	8,350,000.
ESC. PREPARATORIA TECNICA MEDICA	-	1,569,000.	536,000.	5,000,000.	-	7,125,000.
ESC. PREPARATORIA No. 1	-	5,003,224.	617,346.	9,000,000.	-	14,620,570.
ESC. PREPARATORIA No. 2	4,106,358.	6,347,564.	663,480.	5,000,000.	-	16,117,402.
ESC. PREPARATORIA No. 3	3,726,000.	8,025,008.	617,346.	3,000,000.	-	15,368,354.
ESC. PREPARATORIA No. 4	-	1,449,972.	649,188.	3,000,000.	-	5,099,160.
ESC. PREPARATORIA No. 5	-	628,056.	649,188.	3,000,000.	-	4,277,244.
ESC. PREPARATORIA No. 6	-	1,380,618.	60,000.	3,000,000.	-	3,440,618.
ESC. PREPARATORIA No. 7	-	7,049,284.	1,468,206.	3,000,000.	-	11,517,490.
ESC. PREPARATORIA No. 8	-	2,792,844.	-	3,000,000.	-	5,792,844.
ESC. PREPARATORIA No. 9	-	9,972,726.	-	3,000,000.	-	15,430,790.
ESC. PREPARATORIA No. 10	-	348,894.	458,064.	5,000,000.	-	3,428,894.
ESC. PREPARATORIA No. 11	-	127,300.	80,000.	3,000,000.	-	3,267,300.
ESC. PREPARATORIA No. 12	-	800,000.	140,000.	3,000,000.	-	3,845,000.
ESC. PREPARATORIA No. 13	-	270,000.	45,000.	3,000,000.	-	3,326,200.
ESC. PREPARATORIA No. 14	-	840,000.	56,200.	3,000,000.	-	4,050,000.
ESC. PREPARATORIA No. 15	-	8,177,922.	839,079.	3,000,000.	-	12,017,001.
ESC. PREPARATORIA No. 16	-	2,576,862.	48,726.	5,000,000.	-	7,625,588.
ESC. PREPARATORIA No. 17	-	360,000.	-	3,000,000.	-	3,360,000.
ESC. PREPARATORIA No. 18	-	480,000.	36,000.	3,000,000.	-	3,516,000.
ESC. PREPARATORIA No. 19	-	274,896.	75,000.	3,000,000.	-	3,349,896.
ESC. PREPARATORIA No. 20	-	79,500.	55,500.	3,000,000.	-	3,135,000.
ESC. PREPARATORIA No. 21	-	300,000.	30,000.	1,000,000.	-	1,330,000.
ESC. PREPARATORIA No. 22	-	4,723,872.	1,266,966.	5,000,000.	-	10,990,838.
ESC. PREPARATORIA No. 23	-	2,705,400.	-	5,000,000.	-	7,705,400.
ESC. PREPARATORIA No. 24	-	420,000.	50,000.	1,000,000.	-	1,470,000.
TOTALES :	\$ 9,432,358.	\$ 85,394,584.	\$ 12,434,199.	\$ 107,000,000.	-	\$ 214,261,141.
TOTAL GENERAL :	\$ 31,625,496.	\$ 518,479,484.	\$ 64,372,361.	\$ 327,529,249.	\$ 945,158,577.	\$ 1,887,165,167.


ESTRUCTURA PROGRAMATICA

UNIVERSIDAD AUTONOMA DE NUEVO LEON
H. COMISION DE HACIENDA
CONTRALORIA GENERAL DEPTO. DE PRESUPUESTOS

DESGLOSE DE PRESUPUESTO DE GASTOS CENTRALIZADO 1986

DEPENDENCIAS DOCENTES :	RENTA DE INMUEBLES	CONSUMO DE ENERGIA ELECTRICA	CONSUMO DE AGUA Y DRENAJE	PARTIDAS DE MANTTO.	OTRAS PARTIDAS	TOTAL PRESUPUESTO CENTRALIZADO
ESC. Y PREPA TEC. PABLO LIVAS	-	\$ 4,096,548.	\$ 1,669,806.	\$ 5,000,000.	-	\$ 10,766,354.
ESC. IND. Y PREPA TEC. ALVARO OBREGON	-	13,375,094.	1,363,104.	9,000,000.	-	23,938,198.
ESC. DE ARTES ESCENICAS	1,600,000.	1,000,000.	750,000.	5,000,000.	-	8,350,000.
ESC. PREPARATORIA TECNICA MEDICA	-	1,569,000.	536,000.	5,000,000.	-	7,125,000.
ESC. PREPARATORIA No. 1	-	5,003,224.	617,346.	9,000,000.	-	14,620,570.
ESC. PREPARATORIA No. 2	4,106,358.	6,347,564.	663,480.	5,000,000.	-	16,117,402.
ESC. PREPARATORIA No. 3	3,726,000.	8,025,008.	617,346.	3,000,000.	-	15,368,354.
ESC. PREPARATORIA No. 4	-	1,449,972.	649,188.	3,000,000.	-	5,099,160.
ESC. PREPARATORIA No. 5	-	628,056.	649,188.	3,000,000.	-	4,277,244.
ESC. PREPARATORIA No. 6	-	1,380,618.	60,000.	3,000,000.	-	3,440,618.
ESC. PREPARATORIA No. 7	-	7,049,284.	1,468,206.	3,000,000.	-	11,517,490.
ESC. PREPARATORIA No. 8	-	2,792,844.	-	3,000,000.	-	5,792,844.
ESC. PREPARATORIA No. 9	-	9,972,726.	-	3,000,000.	-	15,430,790.
ESC. PREPARATORIA No. 10	-	348,894.	458,064.	5,000,000.	-	3,428,894.
ESC. PREPARATORIA No. 11	-	127,300.	80,000.	3,000,000.	-	3,267,300.
ESC. PREPARATORIA No. 12	-	800,000.	140,000.	3,000,000.	-	3,845,000.
ESC. PREPARATORIA No. 13	-	270,000.	45,000.	3,000,000.	-	3,326,200.
ESC. PREPARATORIA No. 14	-	840,000.	56,200.	3,000,000.	-	4,050,000.
ESC. PREPARATORIA No. 15	-	8,177,922.	839,079.	3,000,000.	-	12,017,001.
ESC. PREPARATORIA No. 16	-	2,576,862.	48,726.	5,000,000.	-	7,625,588.
ESC. PREPARATORIA No. 17	-	360,000.	-	3,000,000.	-	3,360,000.
ESC. PREPARATORIA No. 18	-	480,000.	36,000.	3,000,000.	-	3,516,000.
ESC. PREPARATORIA No. 19	-	274,896.	75,000.	3,000,000.	-	3,349,896.
ESC. PREPARATORIA No. 20	-	79,500.	55,500.	3,000,000.	-	3,135,000.
ESC. PREPARATORIA No. 21	-	300,000.	30,000.	1,000,000.	-	1,330,000.
ESC. PREPARATORIA No. 22	-	4,723,872.	1,266,966.	5,000,000.	-	10,990,838.
ESC. PREPARATORIA No. 23	-	2,705,400.	-	5,000,000.	-	7,705,400.
ESC. PREPARATORIA No. 24	-	420,000.	50,000.	1,000,000.	-	1,470,000.
TOTALES :	\$ 9,432,358.	\$ 85,394,584.	\$ 12,434,199.	\$ 107,000,000.	-	\$ 214,261,141.
TOTAL GENERAL :	\$ 31,625,496.	\$ 518,479,484.	\$ 64,372,361.	\$ 327,529,249.	\$ 945,158,577.	\$ 1,887,165,167.

ESTRUCTURA PROGRAMATICA



UNIVERSIDAD AUTÓNOMA

DIRECCIÓN GENERAL DE BIBLIOTECAS

ESTRUCTURA PROGRAMÁTICA 1986

La estructura programática es la parte medular del sistema presupuestario de la Universidad, en ella se agrupan todas las actividades de Enseñanza, Investigación, Extensión Universitaria y Apoyo Administrativo.

La agrupación programática es el marco conceptual que contiene -- los objetivos y metas que se pretenden lograr, así como los recursos humanos, materiales y financieros que se requieran para llevarlas a cabo; de esta manera se presenta una correlación entre -- resultados y recursos.

En la integración de la estructura programática, las Dependencias Universitarias han tenido una participación relevante por la información cuantitativa y cualitativa que han proporcionado en cada ejercicio presupuestario.

Categorías Programáticas

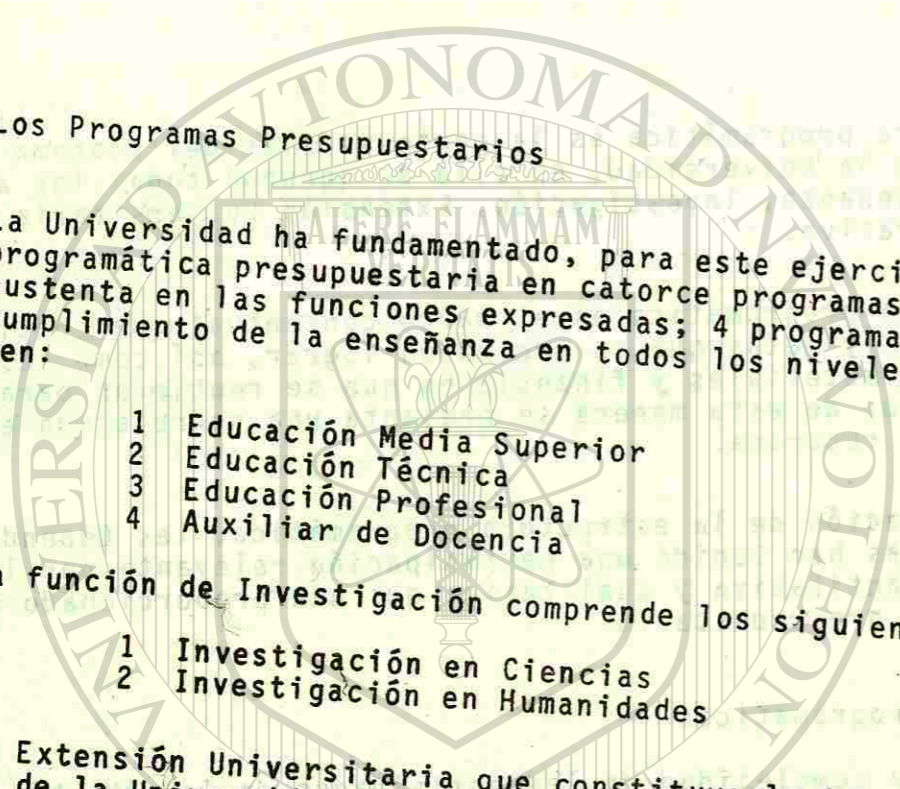
La magnitud y complejidad de las actividades de la UANL ha exigido su jerarquización en base a criterios de homogeneidad y coherencia que se definen a continuación:

Función:

Se define como la parte del esfuerzo total que se encamina a lograr los propósitos generales de la Institución. Está constituida por un conjunto de programas vinculados y homogéneos para la consecución de una finalidad común expresada de manera general. En la UANL esos propósitos generales son los referentes a la Docencia, Investigación, Extensión Universitaria y Apoyo Administrativo.

Programa:

Es un instrumento a través del cual se cumplen propósitos genéricos expresados en una función por medio del establecimiento de -- objetivos y metas para cumplir, con los cuales se asignan recursos humanos, materiales y financieros que son administrados por -- una dependencia ejecutora.



Los Programas Presupuestarios

La Universidad ha fundamentado, para este ejercicio, su estructura programática presupuestaria en catorce programas cuyo contenido se sustenta en las funciones expresadas; 4 programas propician el cumplimiento de la enseñanza en todos los niveles que la constituyen:

- 1 Educación Media Superior
- 2 Educación Técnica
- 3 Educación Profesional
- 4 Auxiliar de Docencia

La función de Investigación comprende los siguientes programas:

- 1 Investigación en Ciencias
- 2 Investigación en Humanidades

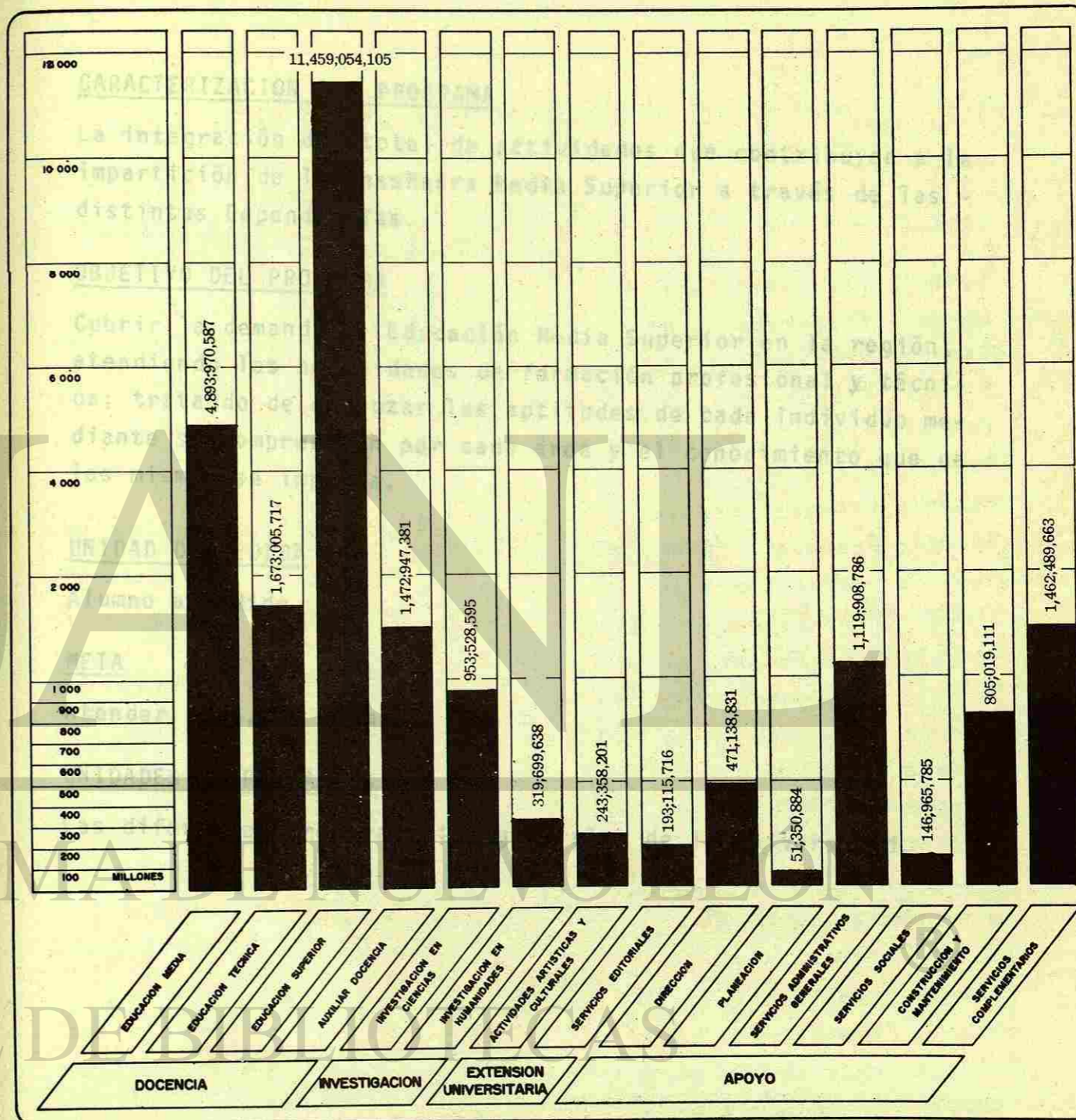
La Extensión Universitaria que constituye la tercera función básica de la Universidad, se integra de los siguientes programas:

- 1 Actividades Artísticas y Culturales
- 2 Servicios Editoriales

La Universidad debe contar con una sólida infraestructura administrativa que le permita sustentar el cumplimiento de sus funciones básicas, para lo cual se han instrumentado los siguientes programas:

- 1 Dirección
- 2 Planeación
- 3 Servicios Administrativos Generales
- 4 Servicios Sociales
- 5 Construcción y Mantenimiento
- 6 Servicios Complementarios

EGRESOS POR PROGRAMAS 1986





UNIVERSIDAD AUTÓNOMA DE NUEVO LEÓN

DIRECCIÓN GENERAL DE BIBLIOTECAS

CARACTERIZACION DEL PROGRAMA

La integración del total de actividades que contribuyen a la impartición de la Enseñanza Media Superior a través de las distintas Dependencias.

OBJETIVO DEL PROGRAMA

Cubrir la demanda de Educación Media Superior en la región, atendiendo las necesidades de formación profesional y técnica; tratando de encauzar las aptitudes de cada individuo mediante su comprensión por cada área y el conocimiento que de las mismas se imparta.

UNIDAD DE MEDIDA

Alumno atendido

META

Atender a 38,387 alumnos

UNIDADES RESPONSABLES

Las diferentes Preparatorias generales de la Universidad.



PARTICIPACION DE LAS DEPENDENCIAS INVOLUCRADAS EN EL ALCANCE DE LA META

	<u>METAS</u>	<u>PARTICIPACION PORCENTUAL</u>
Escuela Preparatoria No. 1	4,805	12.52
Escuela Preparatoria No. 2	4,117	10.73
Escuela Preparatoria No. 3	4,254	11.08
Escuela Preparatoria No. 4	891	2.32
Escuela Preparatoria No. 5	298	.78
Escuela Preparatoria No. 6	608	1.58
Escuela Preparatoria No. 7	4,684	12.20
Escuela Preparatoria No. 8	2,383	6.21
Escuela Preparatoria No. 9	2,973	7.74
Escuela Preparatoria No.10	199	.52
Escuela Preparatoria No.11	117	.30
Escuela Preparatoria No.12	777	2.02
Escuela Preparatoria No.13	221	.58
Escuela Preparatoria No.14	130	.34
Escuela Preparatoria No.15	5,112	13.32
Escuela Preparatoria No.16	1,389	3.62
Escuela Preparatoria No.17	70	.18
Escuela Preparatoria No.18	212	.55
Escuela Preparatoria No.19	81	.21
Escuela Preparatoria No.20	463	1.21
Escuela Preparatoria No.21	198	.52
Escuela Preparatoria No.22	3,234	8.42
Escuela Preparatoria No.23	1,011	2.63
Escuela Preparatoria No.24	160	.42
TOTAL	38,387	100.00

INDICADORES DE ACTIVIDADES DOCENCIA

1. GRUPOS A FORMAR	895
2. EVENTOS ACADEMICOS A ORGANIZAR	262
3. PRACTICAS ESCOLARES A REALIZAR	191
4. PUBLICACIONES A REALIZAR	840
5. LECTORES A ATENDER	335,300
6. CAMPEONATOS, TORNEOS Y COMPETENCIAS DEPORTIVAS A ORGANIZAR Y/O PARTICIPAR	610

RECURSOS FINANCIEROS ASIGNADOS AL PROGRAMA

SUELDOS	\$ 3,462,189,481
PRESTACIONES	1,160,199,564
GASTOS	218,155,888
MOBILIARIO Y EQUIPO	53,425,654
T O T A L	\$ 4,893,970,587

**PARTICIPACION POR DEPENDENCIA DE LOS RECURSOS FINANCIEROS
TOTALES DEL PROGRAMA**

	<u>RECURSOS</u>	<u>PARTICIPACION PORCENTUAL</u>
Escuela Preparatoria No. 1	\$ 775,063,334	15.84
Escuela Preparatoria No. 2	590,549,088	12.07
Escuela Preparatoria No. 3	491,269,595	10.04
Escuela Preparatoria No. 4	114,389,955	2.34
Escuela Preparatoria No. 5	76,560,046	1.56
Escuela Preparatoria No. 6	90,148,719	1.84
Escuela Preparatoria No. 7	426,001,944	8.70
Escuela Preparatoria No. 8	290,215,956	5.93
Escuela Preparatoria No. 9	486,518,067	9.94
Escuela Preparatoria No.10	38,609,136	.79
Escuela Preparatoria No.11	27,372,411	.56
Escuela Preparatoria No.12	74,704,031	1.53
Escuela Preparatoria No.13	49,733,299	1.02
Escuela Preparatoria No.14	41,917,350	.86
Escuela Preparatoria No.15	368,122,221	7.52
Escuela Preparatoria No.16	257,779,875	5.27
Escuela Preparatoria No.17	33,834,410	.69
Escuela Preparatoria No.18	38,511,472	.78
Escuela Preparatoria No.19	26,395,517	.54
Escuela Preparatoria No.20	52,735,282	1.08
Escuela Preparatoria No.21	34,644,367	.71
Escuela Preparatoria No.22	346,299,040	7.07
Escuela Preparatoria No.23	127,662,093	2.61
Escuela Preparatoria No.24	34,933,379	.71
TOTAL	\$ 4.893,970,587	100.00

**PARTICIPACION RELATIVA DEL PROGRAMA DENTRO DE LA FUNCION
DOCENCIA**

25.10% DE PARTICIPACION

**PARTICIPACION RELATIVA DEL PROGRAMA DENTRO DEL PRESUPUESTO
UNIVERSITARIO**

19.37% DE PARTICIPACION

UNIVERSIDAD AUTONOMA DE NUEVO LEÓN

DEPARTAMENTO GENERAL DE BIBLIOTECAS

PROGRAMA DE EDUCACION TECNICA

CARACTERIZACION DEL PROGRAMA

La realización de los esfuerzos suficientes y necesarios para la capacitación de Profesionistas a nivel Técnico Superior.

OBJETIVO DEL PROGRAMA

Proporcionar al alumnado los elementos teórico-prácticos necesarios para su formación profesional técnica contribuyendo de esta forma a su superación personal y al desarrollo de la comunidad.

UNIDAD DE MEDIDA

Alumno atendido

META

Atender a 16,444 alumnos

UNIDADES RESPONSABLES

- Escuela y Preparatoria Técnica Pablo Livas
- Escuela Ind.y Prepa Alvaro Obregón
- Escuela Preparatoria Técnica Médica
- Escuela de Artes Escénicas

PARTICIPACION DE LAS DEPENDENCIAS INVOLUCRADAS EN EL ALCANCE DE LA META

	<u>METAS</u>	<u>PARTICIPACION PORCENTUAL</u>
Esc.y Prepa Técnica Pablo Livas	2,777	16.89
Esc.Ind.y Prepa Alvaro Obregón	10,055	61.15
Esc. Prepa Técnica Médica	3,245	19.73
Esc. de Artes Escénicas	367	2.23
TOTAL	16,444	100.00

INDICADORES DE ACTIVIDADES DOCENCIA

- 1. GRUPOS A FORMAR 519
- 2. EVENTOS ACADEMICOS A ORGANIZAR 89
- 3. PRACTICAS ESCOLARES A REALIZAR 868
- 4. PUBLICACIONES A REALIZAR 85
- 5. LECTORES A ATENDER 47,200
- 6. EVENTOS DEPORTIVOS 221

DIRECCIÓN GENERAL DE BIBLIOTECAS

RECURSOS FINANCIEROS ASIGNADOS AL PROGRAMA

SUELDOS	\$	1,128,066,544
PRESTACIONES		417,584,972
GASTOS		91,312,994
MOBILIARIO Y EQUIPO		36,041,207
T O T A L	\$	1,673,005,717

PARTICIPACION POR DEPENDENCIA DE LOS RECURSOS FINANCIEROS
TOTALES DEL PROGRAMA

	<u>RECURSOS</u>	<u>PARTICIPACION PORCENTUAL</u>
Esc.y Prepa Técnica Pablo Livas	\$ 335,872,540	20.08
Esc.Ind.y Prepa Alvaro Obregón	914,884,373	54.68
Esc.Prepa Técnica Médica	323,947,547	19.36
Escuela de Artes Escénicas	98,301,257	5.88
T O T A L	\$1,673,005,717	100.00

PARTICIPACION RELATIVA DEL PROGRAMA DENTRO DE LA FUNCION
DOCENCIA

8.58% DE PARTICIPACION

PARTICIPACION RELATIVA DEL PROGRAMA DENTRO DEL PRESUPUESTO
UNIVERSITARIO

6.62% DE PARTICIPACION

UNIVERSIDAD AUTÓNOMA DE NUEVO LEÓN

DIRECCIÓN GENERAL DE BIBLIOTECAS

RECURSOS FINANCIEROS ASIGNADOS AL PROGRAMA

SUELDOS	\$	1,128,066,544
PRESTACIONES		417,584,972
GASTOS		91,312,994
MOBILIARIO Y EQUIPO		36,041,207
T O T A L	\$	1,673,005,717

PARTICIPACION POR DEPENDENCIA DE LOS RECURSOS FINANCIEROS
TOTALES DEL PROGRAMA

	<u>RECURSOS</u>	<u>PARTICIPACION PORCENTUAL</u>
Esc.y Prepa Técnica Pablo Livas	\$ 335,872,540	20.08
Esc.Ind.y Prepa Alvaro Obregón	914,884,373	54.68
Esc.Prepa Técnica Médica	323,947,547	19.36
Escuela de Artes Escénicas	98,301,257	5.88
T O T A L	\$1,673,005,717	100.00

PARTICIPACION RELATIVA DEL PROGRAMA DENTRO DE LA FUNCION
DOCENCIA

8.58% DE PARTICIPACION

PARTICIPACION RELATIVA DEL PROGRAMA DENTRO DEL PRESUPUESTO
UNIVERSITARIO

6.62% DE PARTICIPACION

UNIVERSIDAD AUTÓNOMA DE NUEVO LEÓN

DIRECCIÓN GENERAL DE BIBLIOTECAS

PROGRAMA EDUCACION SUPERIOR

CARACTERIZACION DEL PROGRAMA

Consumación de los esfuerzos necesarios para conseguir la formación de Profesionistas a nivel Licenciatura con alto nivel teórico-práctico, en las diferentes carreras que se imparten en las áreas de Humanidades y Ciencias.

OBJETIVO DEL PROGRAMA

El impartir la enseñanza a nivel licenciatura en los diferentes campos científicos, con el fin de formar verdaderos profesionistas, capaces de afrontar la problemática nacional y coadyuvar en forma eficiente al desarrollo de la nación.

UNIDAD DE MEDIDA

Alumno atendido

META

Atender a 55,953 alumnos

UNIDAD RESPONSABLE

Las diferentes Facultades

PARTICIPACION DE LAS DEPENDENCIAS INVOLUCRADAS EN EL ALCANCE DE LA META

	<u>METAS</u>	<u>PARTICIPACION PORCENTUAL</u>
Fac.de Agronomía	1,450 ¹⁴⁵⁵	2.59
Fac.de Arquitectura	2,520 ²⁴⁰⁰	4.50
Fac.de C.Físico-Matemáticas	1,220 ¹¹⁹³	2.18
Fac.de Ciencias Químicas	2,062 ¹⁹⁸³	3.69
Fac.de Contaduría Pub.y A.	9,496 ⁹¹²⁰	16.97
Fac.de Derecho y C.Sociales	5,423 ⁵¹⁷⁷	9.69
Fac.de Economía	329 ³⁰⁵	.59
Fac.de Filosofía y Letras	1,602 ⁻¹⁵⁰⁰	2.86
Fac.de Ingeniería Civil	1,431 ⁻¹³⁸⁹	2.56
Fac.de Ing.Mecánica y Elect.	11,272 ¹¹²⁷⁶	20.15
Fac.de Medicina	6,672 ⁶⁶⁹²	11.93
Fac.de Odontología	1,606 ¹⁵³³	2.87
Fac.de Psicología	1,635 ¹⁵⁴⁵	2.92
Fac.de Med.Veterinaria y Zoot.	414 ⁻⁴¹⁶	.74
Fac.de C.Políticas y Admón.P.	203 ²⁰⁹	.36
Fac.de C.de la Comunicación	2,252 ⁻²¹³⁵	4.02
Fac.de C.Biológicas	1,360 ⁻¹²⁹⁴	2.43
Fac.de Enfermería	2,403 ⁻⁵⁵⁰⁺¹⁸⁵⁶⁼²⁴⁰⁶	4.29
Fac.de Salud Pública	419 ⁻⁴³⁰	.75
Fac.de Trabajo Social	908 ⁸⁵⁸	1.62
Fac.de Organización Deportiva	497 ⁵⁰⁶	.89
Fac.de Artes Visuales	277 ⁻¹¹⁰⁺²¹⁹⁼³⁵⁹	.50
Fac.de Silvicultura	59 ⁻³⁵	.11
Fac.de Ciencias de la Tierra	72 ⁻⁵⁰	.13
Fac.de Música	371 ⁻³⁰⁺²⁸⁷⁼³¹⁷	.66
TOTAL	55,953	100.00

INDICADORES DE ACTIVIDADES DOCENCIA

1. GRUPOS A FORMAR	1,394
2. EVENTOS ACADÉMICOS EXTRACURRICULARES A ORGANIZAR Y/O PARTICIPAR	1,667
3. PRACTICAS ESCOLARES A REALIZAR	6,491
4. PUBLICACIONES A REALIZAR	1,943
5. LECTORES A ATENDER	1,388,201
6. CAMPEONATOS, TORNEOS Y COMPETENCIAS DEPORTIVAS A ORGANIZAR Y/O PARTICIPAR	924

RECURSOS FINANCIEROS ASIGNADOS AL PROGRAMA

SUELDOS	\$ 7,594,195,204
PRESTACIONES	2,746,683,253
GASTOS	953,032,226
MOBILIARIO Y EQUIPO	165,143,422
T O T A L	\$ 11,459,054,105

PARTICIPACION POR DEPENDENCIA DE LOS RECURSOS FINANCIEROS TOTALES DEL PROGRAMA

	<u>RECURSOS</u>	<u>PARTICIPACION PORCENTUAL</u>
Fac.de Agronomía	\$ 1,042,418,948	9.10
Fac.de Arquitectura	463,809,309	4.05
Fac.de C.Físico-Matemáticas	275,751,028	2.41
Fac.de Ciencias Químicas	668,555,492	5.83
Fac.de Contaduría Pública y A.	794,110,148	6.93
Fac.de Derecho y C.Sociales	471,900,453	4.12
Fac.de Economía	231,907,682	2.02
Fac.de Filosofía y Letras	396,560,625	3.46
Fac.de Ingeniería Civil	421,265,038	3.68
Fac.de Ing.Mecánica y Elect.	1,578,078,167	13.77
Fac.de Medicina	1,741,568,937	15.20
Fac.de Odontología	490,532,332	4.28
Fac.de Psicología	371,718,201	3.24
Fac.de Med.Veterinaria y Zoot.	209,492,249	1.83
Fac.de C.Políticas y Admón.P.	86,604,048	.76
Fac.de C.de la Comunicación	235,778,697	2.06
Fac.de C.Biológicas	609,050,075	5.32
Fac.de Enfermería	318,860,300	2.78
Fac.de Salud Pública	92,684,945	.81
Fac.de Trabajo Social	212,924,943	1.86
Fac.de Organización Deportiva	148,570,877	1.30
Fac.de Artes Visuales	87,744,830	.76
Fac.de Silvicultura	147,209,103	1.28
Fac.de Ciencias de la Tierra	150,763,237	1.31
Fac.de Música	211,194,441	1.84
TOTAL	\$ 11,459,054,105	100.00

PARTICIPACION RELATIVA DEL PROGRAMA DENTRO DE LA FUNCION
DOCENCIA

58.77% DE PARTICIPACION

PARTICIPACION RELATIVA DEL PROGRAMA DENTRO DEL PRESUPUESTO
UNIVERSITARIO

45.36% DE PARTICIPACION

PROGRAMA AUXILIAR DE DOCENCIA

CARACTERIZACION DEL PROGRAMA

El Programa constituye un apoyo en la formación académica de los estudiantes mediante la práctica y aprovechamiento de actividades tales como: asesoría documental y audiovisual, prácticas de deportes, entre otras actividades que resultan heterogéneas entre si, pero que contribuyen de manera directa al logro de los objetivos y metas señalados en los Programas Educativos vigentes en esta Universidad.

OBJETIVO DEL PROGRAMA

Coadyuvar al logro de los objetivos y metas establecidos en los otros Programas de Docencia mediante la práctica de actividades complementarias que contribuyan a la superación y desarrollo de los niveles técnico, medio superior y superior.

Debido a la heterogeneidad de las actividades que proporcionan apoyo a la Función Docente, no es posible establecer parámetros que determinen en forma cuantificable la contribución de este Programa, a el logro de los objetivos y metas de los Programas Educativos; sin embargo, se puede tomar como indicador de la importancia que tiene, el hecho de que la Capilla Alfonsina sigue acrecentando, tanto sus servicios como sus acervos bibliográficos y realizando 24 publicaciones de carácter cultural además de apoyar y promover las investigaciones de carácter histórico regional durante 1986.

RECURSOS FINANCIEROS ASIGNADOS AL PROGRAMA

SUELDOS	\$	1,034,553,362
PRESTACIONES		249,805,730
GASTOS		179,468,752
MOBILIARIO Y EQUIPO		9,119,537
T O T A L	\$	1,472,947,381

PARTICIPACION POR DEPENDENCIA DE LOS RECURSOS FINANCIEROS
TOTALES DEL PROGRAMA

	<u>RECURSOS</u>	<u>PARTICIPACION PORCENTUAL</u>
Capilla Alfonsina	\$ 201,997,011	13.71
Dir.Gral.de Est.de Post-Grado	121,479,636	8.25
Dir.Gral.de Deportes	174,636,011	11.86
Depto.de Ed.Audiovisual	91,481,603	6.21
Inst.de Met.de Cerámica Ind.y Tec.P.	72,487,194	4.92
Fondo P/Gts.Ext.Dep.Doc.	20,000,000	1.36
Reserva de Expansión Feb.	111,008,333	7.54
Reserva de Expansión Ago.	270,462,500	18.36
Fondo P/Prom.de Deportes	2,000,000	.13
Retabulación	407,395,093	27.66
TOTAL	\$ 1,472,947,381	100.00

PARTICIPACION RELATIVA DEL PROGRAMA DENTRO DE LA FUNCION
DOCENCIA

7.55% DE PARTICIPACION

PARTICIPACION RELATIVA DEL PROGRAMA DENTRO DEL PRESUPUESTO
UNIVERSITARIO

5.83% DE PARTICIPACION



JUANIL

UNIVERSIDAD AUTÓNOMA DE NUEVO LEÓN

DIRECCIÓN GENERAL DE BIBLIOTECAS



PROGRAMA INVESTIGACION EN CIENCIAS

CARACTERIZACION DEL PROGRAMA

El Programa está integrado por la suma de actividades que conducen al propósito de realizar investigación en el área científica. Esta tarea la desarrollan principalmente las Facultades de la Universidad Autónoma de Nuevo León.

OBJETIVO DEL PROGRAMA

Descubrir, crear, extender, verificar y corregir conocimientos en el ámbito de la ciencia, otorgando prioridad de los Proyectos de Investigación que por sus características y aplicación tienden a resolver los problemas nacionales más urgentes. Asimismo formar investigadores que participen en proyectos básicos, aplicados ó de desarrollo tecnológico, que vinculen la Docencia con la Investigación.

META

Realizar 335 Proyectos

UNIDADES RESPONSABLES

Las Facultades, del Area de Ingeniería y del Area Bio-Médica - de la Universidad Autónoma de Nuevo León.

PARTICIPACION DE LAS DEPENDENCIAS INVOLUCRADAS EN EL ALCANCE DE LA META

	<u>METAS</u>	<u>PARTICIPACION PORCENTUAL</u>
Fac.de Agronomía	17	5.07
Fac.de Arquitectura	29	8.66
Fac.de C.Físico-Matemáticas	20	5.97
Fac.de Ciencias Químicas	34	10.15
Fac.de Ingeniería Civil	10	2.99
Fac.de Ing.Mecánica y Eléctrica	25	7.46
Fac.de Medicina	50	14.93
Fac.de Odontología	4	1.19
Fac.de Psicología	4	1.19
Fac.de Med.Veterinaria y Zoot.	14	4.18
Fac.de Ciencias Biológicas	60	17.91
Fac.de Enfermería	7	2.09
Fac.de Salud Pública	6	1.79
Fac.de Silvicultura	52	15.52
Fac.de Ciencias de la Tierra	3	.90
TOTAL	335	100.00

INDICADORES DE ACTIVIDADES INVESTIGACION

1. PROYECTOS DE CONTINUACION	193
2. PROYECTOS NUEVOS	142
3. ARTICULOS A PUBLICAR	171
4. PUBLICACIONES A REALIZAR	107

RECURSOS FINANCIEROS ASIGNADOS AL PROGRAMA

SUELDOS	\$	630,338,107
PRESTACIONES		228,177,262
GASTOS		81,989,357
MOBILIARIO Y EQUIPO		<u>13,023,869</u>
T O T A L	\$	953,528,595

PARTICIPACION POR DEPENDENCIA DE LOS RECURSOS FINANCIEROS
TOTALES DEL PROGRAMA

	RECURSOS	PARTICIPACION PORCENTUAL
Fac.de Agronomía	\$ 115,824,328	12.15
Fac.de Arquitectura	51,534,368	5.40
Fac.de C.Físico-Matemáticas	30,639,003	3.21
Fac.de Ciencias Químicas	74,283,943	7.79
Fac.de Ingeniería Civil	46,807,226	4.91
Fac.de Ing.Mecánica y Elect.	175,342,018	18.39
Fac.de Medicina	193,507,660	20.29
Fac.de Odontología	54,503,592	5.72
Fac.de Psicología	41,302,022	4.33
Fac.de Med.Veterinaria y Zoot.	23,276,916	2.44
Fac.de Ciencias Biológicas	67,672,231	7.10
Fac.de Enfermería	35,428,922	3.72
Fac.de Salud Pública	10,298,327	1.08
Fac.de Silvicultura	16,356,567	1.72
Fac.de Ciencias de la Tierra	<u>16,751,472</u>	<u>1.75</u>
T O T A L	\$ 953,528,595	100.00

PARTICIPACION RELATIVA DEL PROGRAMA DENTRO DE LA FUNCION
INVESTIGACION

74.89% DE PARTICIPACION

PARTICIPACION RELATIVA DEL PROGRAMA DENTRO DEL PRESUPUESTO
UNIVERSITARIO

3.77% DE PARTICIPACION

JUANIL

UNIVERSIDAD AUTÓNOMA DE NUEVO LEÓN



DIRECCIÓN GENERAL DE BIBLIOTECAS

PROGRAMA DE INVESTIGACION EN HUMANIDADES

CARACTERIZACION DEL PROGRAMA

El Programa comprende el conjunto de investigaciones a realizar, por las diferentes Dependencias Universitarias, involucradas en el área humanística y social. Se caracteriza porque para su realización es necesario desarrollar actividades significativas tales como: conferencias, seminarios, mesas redondas, congresos, exposiciones, análisis comparativos y gráficos, etc., sobre temas de primordial importancia.

OBJETIVO DEL PROGRAMA

Crear y desarrollar nuevos conocimientos, relacionados con la evolución y desarrollo del hombre, así como reformar, ampliar - actualizar y difundir los conocimientos ya existentes. En la investigación se analizan causas, soluciones y medidas de prevención de la problemática actual.

UNIDAD DE MEDIDA

Número de Proyectos

META

La realización de 96 Proyectos propuestos

UNIDADES RESPONSABLES

Las Facultades del Area de Humanidades y Ciencias Sociales de la Universidad Autónoma de Nuevo León.

PARTICIPACION DE LAS DEPENDENCIAS INVOLUCRADAS EN EL ALCANCE DE LA META

	<u>METAS</u>	<u>PARTICIPACION PORCENTUAL</u>
Fac.de Contaduría Pública y A.	13	13.54
Fac.de Derecho y C.Sociales	8	8.33
Fac.de Economía	17	17.71
Fac.de Filosofía y Letras	23	23.96
Fac.de C.Políticas y Admón.P.	8	8.33
Fac.de C.de la Comunicación	6	6.25
Fac.de Organización Deportiva	1	1.04
Fac.de Trabajo Social	5	5.21
Fac.de Artes Visuales	12	12.50
Fac.de Música	3	3.13
	<u>96</u>	<u>100.00</u>

UNIVERSIDAD AUTÓNOMA DE NUEVO LEÓN



DIRECCIÓN GENERAL DE BIBLIOTECAS

INDICADORES DE ACTIVIDADES INVESTIGACION

1. PROYECTOS DE CONTINUACION	57
2. PROYECTOS NUEVOS	39
3. ARTICULOS A PUBLICAR	78
4. PUBLICACIONES A REALIZAR	70

RECURSOS FINANCIEROS ASIGNADOS AL PROGRAMA

SUELDOS	\$	213,461,360
PRESTACIONES		77,009,766
GASTOS		23,903,112
MOBILIARIO Y EQUIPO		5,325,400
T O T A L	\$	<u>319,699,638</u>

PARTICIPACION POR DEPENDENCIA DE LOS RECURSOS FINANCIEROS TOTALES DEL PROGRAMA

	<u>RECURSOS</u>	<u>PARTICIPACION PORCENTUAL</u>
Fac.de Contaduría Pública y A.	\$ 88,234,461	27.60
Fac.de Derecho y C.Sociales	52,433,384	16.40
Fac.de Economía	25,767,520	8.06
Fac.de Filosofía y Letras	44,062,292	13.78
Fac.de C.Políticas y Admón.P.	9,622,672	3.01
Fac.de C.de la Comunicación	26,197,633	8.20
Fac.de Organización Deportiva	16,507,875	5.16
Fac.de Trabajo Social	23,658,327	7.40
Fac.de Artes Visuales	9,749,426	3.05
Fac.de Música	<u>23,466,048</u>	<u>7.34</u>
TOTAL	\$ 319,699,638	100.00

UNIVERSIDAD AUTÓNOMA DE NUEVO LEÓN

DIRECCIÓN GENERAL DE BIBLIOTECAS



PROGRAMA ACTIVIDADES ARTISTICAS Y CULTURALES

PARTICIPACION RELATIVA DEL PROGRAMA DENTRO DE LA FUNCION INVESTIGACION

25.11% DE PARTICIPACION

PARTICIPACION RELATIVA DEL PROGRAMA DENTRO DEL PRESUPUESTO UNIVERSITARIO

1.27% DE PARTICIPACION

CARACTERIZACION DEL PROGRAMA

El Programa comprende el conjunto de actividades que se realizan para contribuir al propósito institucional de difundir las manifestaciones del arte, la ciencia y la cultura, tanto en el ámbito interno como en el externo para beneficio de la comunidad.

OBJETIVO DEL PROGRAMA

Preservar, acrecentar, promover y difundir las expresiones -- científicas, artísticas y culturales en sus diversas manifestaciones a todos los sectores de la población.

UNIDAD DE MEDIDA

Realizar 87 eventos

UNIDADES RESPONSABLES

Capilla Alfonsina
Promoción y Recursos
Secretaría Particular (Servicios Generales)

UNIVERSIDAD AUTÓNOMA DE NUEVO LEÓN

DIRECCIÓN GENERAL DE BIBLIOTECAS



PARTICIPACION DE LAS DEPENDENCIAS INVOLUCRADAS EN EL ALCANCE DE LA META

	<u>META</u>	<u>PARTICIPACION PORCENTUAL</u>
Promoción y Recursos	3	3.45
Secretaría Particular (S.G.)	60	68.96
Capilla Alfonsina	24	27.59
TOTAL	87	100.00

RECURSOS FINANCIEROS ASIGNADOS AL PROGRAMA

SUELDOS	\$ 87,225,668
PRESTACIONES	28,887,084
GASTOS	127,245,449
MOBILIARIO Y EQUIPO	- . -
T O T A L	\$ 243,358,201

PARTICIPACION POR DEPENDENCIAS DE LOS RECURSOS FINANCIEROS TOTALES DEL PROGRAMA

	<u>RECURSOS</u>	<u>PARTICIPACION PORCENTUAL</u>
Promoción y Recursos	\$ 28,930,857	11.89
Secretaría Particular (S.G.68.19%)	115,923,000	47.63
Capilla Alfonsina	98,504,344	40.48
TOTAL	\$ 243,358,201	100.00

PARTICIPACION RELATIVA DEL PROGRAMA DENTRO DE LA FUNCION EXTENSION UNIVERSITARIA

55.76% DE PARTICIPACION

PARTICIPACION RELATIVA DEL PROGRAMA DENTRO DEL PRESUPUESTO UNIVERSITARIO

.96% DE PARTICIPACION

UNIVERSIDAD AUTÓNOMA DE NUEVO LEÓN

DIRECCIÓN GENERAL DE BIBLIOTECAS



PROGRAMA SERVICIOS EDITORIALES

CARACTERIZACION DEL PROGRAMA

El Programa comprende las actividades tendientes a diseñar y crear los mecanismos necesarios para producción, edición y distribución de publicaciones y que son desarrolladas por distintas Dependencias Universitarias.

OBJETIVO DEL PROGRAMA

Editar y distribuir libros, revistas, textos escolares y otros materiales que contengan los conocimientos de la actividad científica, humanística y cultural para promover entre la comunidad Universitaria y la población en general, el interés por conocer el avance y aplicación de nuevas técnicas y tendencias del quehacer humano.

UNIDAD DE MEDIDA

Publicaciones a editar y eventos a promover

META

252 boletines y/o publicaciones
648 eventos socioculturales a promover

UNIDADES RESPONSABLES

Departamento de Difusión
Fac.de Ciencias de la Comunicación

PARTICIPACION DE LAS DEPENDENCIAS INVOLUCRADAS EN EL ALCANCE DE LA META

	<u>METAS</u>	<u>PARTICIPACION PORCENTUAL</u>
Depto.de Difusión	888	98.67
Fac.de C.de la Comunicación	12	1.33
TOTAL	900	100.00

RECURSOS FINANCIEROS ASIGNADOS AL PROGRAMA

SUELDOS	\$	76,254,219
PRESTACIONES		29,443,560
GASTOS		81,459,130
MOBILIARIO Y EQUIPO		5,958,807
TOTAL	\$	193,115,716

UNIVERSIDAD AUTÓNOMA DE NUEVO LEÓN



DIRECCIÓN GENERAL DE BIBLIOTECAS

PARTICIPACION POR DEPENDENCIA DE LOS RECURSOS FINANCIEROS
TOTALES DEL PROGRAMA

	RECURSOS	PARTICIPACION PORCENTUAL
Depto. de Difusión	\$ 55,790,273	28.89
Fac. de C. de la Comunicación	87,325,443	45.22
Gastos de Difusión	50,000,000	25.89
TOTAL	\$ 193,115,716	100.00

PARTICIPACION RELATIVA DEL PROGRAMA DENTRO DE LA FUNCION
EXTENSION UNIVERSITARIA

44.24% DE PARTICIPACION

PARTICIPACION RELATIVA DEL PROGRAMA DENTRO DEL PRESUPUESTO
UNIVERSITARIO

.76% DE PARTICIPACION

CARACTERIZACION DEL PROGRAMA

El Programa está integrado por el conjunto de actividades que se llevan a cabo para dirigir y coordinar, en general la realización de las funciones de Docencia, Investigación, Extensión Universitaria y Apoyo Administrativo.

OBJETIVO DEL PROGRAMA

Establecer y desarrollar políticas, objetivos y metas de carácter general hacia los que se debe dirigir la Universidad mediante la implantación de estrategias, encaminadas al cumplimiento de sus funciones básicas y de apoyo.

UNIDADES RESPONSABLES

Rectoría
Junta de Gobierno
Secretaría General
H. Comisión de Hacienda
Vice-Rectoría

UNIVERSIDAD AUTÓNOMA DE NUEVO LEÓN



DIRECCIÓN GENERAL DE BIBLIOTECAS

RECURSOS FINANCIEROS ASIGNADOS AL PROGRAMA

SUELDOS	\$	221,210,455
PRESTACIONES		77,097,301
GASTOS		172,831,075
MOBILIARIO Y EQUIPO		-
T O T A L	\$	471,138,831

PARTICIPACION POR DEPENDENCIA DE LOS RECURSOS FINANCIEROS TOTALES DEL PROGRAMA

	<u>RECURSOS</u>	<u>PARTICIPACION PORCENTUAL</u>
Rectoría	\$ 161,038,615	34.18
Secretaría General	88,793,495	18.84
H.Comisión de Hacienda	2,159,000	.46
Vice-Rectoría	210,640,785	44.71
Junta de Gobierno	8,506,936	1.81
TOTAL	\$ 471,138,831	100.00

PARTICIPACION RELATIVA DEL PROGRAMA DENTRO DE LA FUNCION APOYO

11.61% DE PARTICIPACION

PARTICIPACION RELATIVA DEL PROGRAMA DENTRO DEL PRESUPUESTO UNIVERSITARIO

1.87% DE PARTICIPACION

DIRECCIÓN GENERAL DE BIBLIOTECAS

PROGRAMA PLANEACION

CARACTERIZACION DEL PROGRAMA

Está integrado por la suma de actividades que llevan a cabo - las Dependencias Universitarias que tienen a su cargo la es---tructuración y elaboración de los planes de desarrollo general que en diversos campos requiere la Institución y que sirven de base para la formulación de políticas, estrategias y toma de - decisiones de alto nivel.

OBJETIVO DEL PROGRAMA

Elaborar estudios de análisis, perspectivas y necesidades de desarrollo para el futuro en los campos académico, cultural - financiero, administrativo y de instalaciones que sirvan de - base para la toma de decisiones por las Autoridades Universi- tarias.

UNIDAD RESPONSABLE

Dirección General de Planeación

RECURSOS FINANCIEROS ASIGNADOS AL PROGRAMA

SUELDOS	\$	31,479,972
PRESTACIONES		10,793,343
GASTOS		8,277,569
MOBILIARIO Y EQUIPO		800,000
T O T A L	\$	51,350,884

PARTICIPACION POR DEPENDENCIA DE LOS RECURSOS FINANCIEROS TOTALES DEL PROGRAMA

		<u>RECURSOS</u>	<u>PARTICIPACION PORCENTUAL</u>
Dir.Gral.de Planeación	\$	51,350,884	100.00
TOTAL	\$	51,350,884	100.00

PARTICIPACION RELATIVA DEL PROGRAMA DENTRO DE LA FUNCION APOYO

1.27% DE PARTICIPACION

PARTICIPACION RELATIVA DEL PROGRAMA DENTRO DEL PRESUPUESTO UNIVERSITARIO

.20% DE PARTICIPACION

UNIVERSIDAD AUTÓNOMA DE NUEVO LEÓN

DIRECCIÓN GENERAL DE BIBLIOTECAS

PROGRAMA SERVICIOS ADMINISTRATIVOS GENERALES

CARACTERIZACION DEL PROGRAMA

El Programa está integrado por el conjunto de actividades de carácter administrativo general, ejercidas continuamente, que garantizan el apoyo necesario para la ejecución de los Programas básicos de la Institución.

OBJETIVO DEL PROGRAMA

Proporcionar los mecanismos administrativos y los servicios -- generales de apoyo, que exigen la totalidad de las funciones -- sustantivas de la Institución, para cumplir con los Programas -- de las mismas.

UNIDADES RESPONSABLES

- Contraloría General
- Auditoría General
- Tesorería General
- Depto. Jurídico
- Depto. de Vigilancia
- Dir. Gral. de Escolar y de Archivo
- Dir. Gral. de Recursos Humanos y Nóminas
- Depto. de Sistemas e Informática
- Ofna. de Representación en la Cd. de México

RECURSOS FINANCIEROS ASIGNADOS AL PROGRAMA

SUELDOS	\$	585,211,164
PRESTACIONES		242,296,158
GASTOS		281,239,360
MOBILIARIO Y EQUIPO		11,162,104
T O T A L	\$	1,119,908,786

PARTICIPACION POR DEPENDENCIA DE LOS RECURSOS FINANCIEROS TOTALES DEL PROGRAMA

	RECURSOS	PARTICIPACION PORCENTUAL
Contraloría General	\$ 187,864,172	16.77
Auditoría General	92,600,793	8.27
Tesorería General	152,648,443	13.63
Depto. Jurídico	25,420,864	2.27
Depto. de Vigilancia	123,480,009	11.03
Dir. Gral. de Escolar y de A.	250,640,222	22.38
Dir. Gral. de Rec. Hum. y Nóm.	96,559,972	8.62
Depto. de Sistemas e Inf.	162,095,423	14.48
Ofna. de Rep. en la Cd. de Méx.	28,598,888	2.55
TOTAL	\$ 1,119,908,786	100.00

DIRECCIÓN GENERAL DE BIBLIOTECAS

PARTICIPACION RELATIVA DEL PROGRAMA DENTRO DE LA FUNCION APOYO

27.61% DE PARTICIPACION

PARTICIPACION RELATIVA DEL PROGRAMA DENTRO DEL PRESUPUESTO UNIVERSITARIO

4.43% DE PARTICIPACION

CARACTERIZACION DEL PROGRAMA

El Programa está enfocado al buen desempeño del estudiantado para la realización de su Servicio Social, de acuerdo a la experiencia lograda en el desempeño de éste, para una buena relación entre lo teórico y lo práctico de su carrera.

OBJETIVO DEL PROGRAMA

Que el estudiante logre a través de la experiencia un buen desempeño al terminar su carrera y lograr una completa identificación con la teoría a nivel profesional.

UNIDADES RESPONSABLES

Depto. de Servicio Social

Servicio Social Area Bio-Médica

UNIVERSIDAD AUTÓNOMA DE NUEVO LEÓN

DIRECCIÓN GENERAL DE BIBLIOTECAS

RECURSOS FINANCIEROS ASIGNADOS AL PROGRAMA

SUELDOS	\$	91,713,792
PRESTACIONES		21,999,756
GASTOS		33,252,237
MOBILIARIO Y EQUIPO		- - -
T O T A L	\$	146,965,785

PARTICIPACION POR DEPENDENCIA DE LOS RECURSOS FINANCIEROS TOTALES DEL PROGRAMA

	<u>RECURSOS</u>	<u>PARTICIPACION PORCENTUAL</u>
Servicio Social	\$ 73,145,797	49.77
Serv.Social Area Bio-Médica	73,819,988	50.23
TOTAL	\$ 146,965,785	100.00

PARTICIPACION RELATIVA DEL PROGRAMA DENTRO DE LA FUNCION APOYO

3.62% DE PARTICIPACION

PARTICIPACION RELATIVA DEL PROGRAMA DENTRO DEL PRESUPUESTO UNIVERSITARIO

.58% DE PARTICIPACION

PROGRAMA CONSTRUCCION Y MANTENIMIENTO

CARACTERIZACION DEL PROGRAMA

El Programa comprende una serie de actividades que desarrolla la Dirección General de Construcción y Mantenimiento, que tiene como finalidad la remodelación de obras existentes y/o -- construir bienes inmuebles de acuerdo con el crecimiento de -- nuestra Alma Mater.

OBJETIVO DEL PROGRAMA

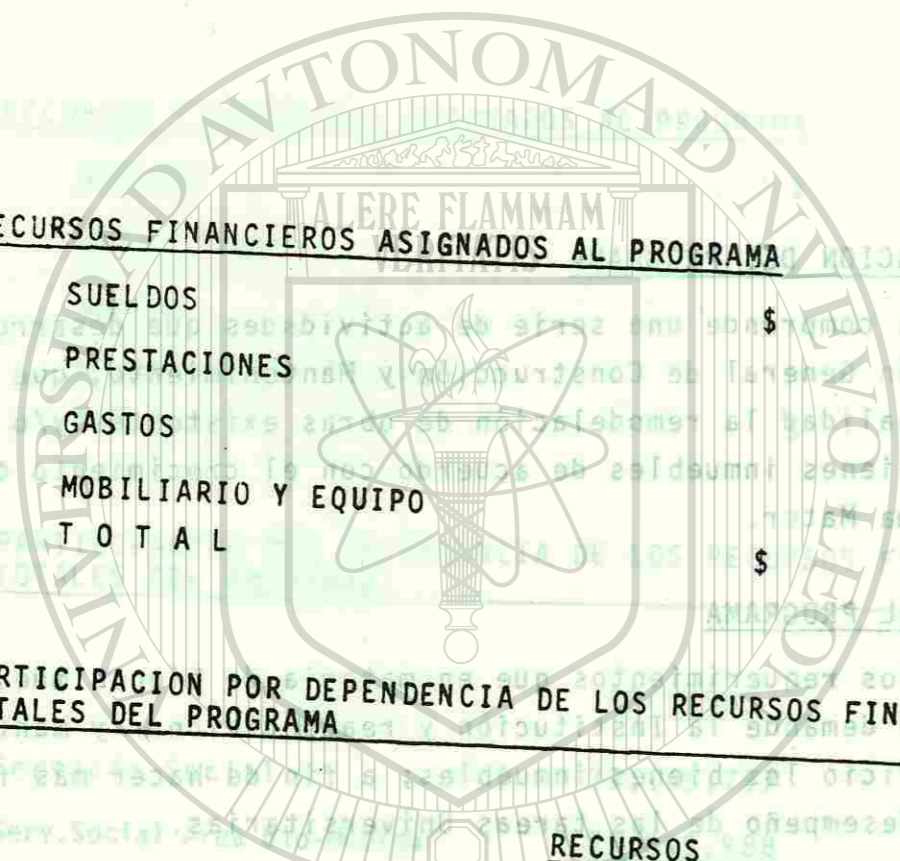
Proyectar los requerimientos que en materia de bienes muebles o inmuebles demande la Institución y reacondicionar y mantener en servicio los bienes inmuebles; a fin de hacer más funcional el desempeño de las tareas Universitarias.

META

Proporcionar 5,000 servicios a distintas Dependencias, además de efectuar 24 eventos a apoyar con 2 informes a emitir anualmente.

UNIDAD RESPONSABLE

Dirección General de Construcción y Mantenimiento



RECURSOS FINANCIEROS ASIGNADOS AL PROGRAMA

SUELDOS	\$	337,756,371
PRESTACIONES		128,911,825
GASTOS		338,350,915
MOBILIARIO Y EQUIPO		-
TOTAL	\$	805,019,111

**PARTICIPACION POR DEPENDENCIA DE LOS RECURSOS FINANCIEROS
 TOTALES DEL PROGRAMA**

	<u>RECURSOS</u>	<u>PARTICIPACION PORCENTUAL</u>
Dir. Gral. de Const. y Mantto.	\$ 605,019,111	75.16
Remodelaciones	200,000,000	24.84
TOTAL	\$ 805,019,111	100.00

**PARTICIPACION RELATIVA DEL PROGRAMA DENTRO DE LA FUNCION
 APOYO**

19.84% DE PARTICIPACION

**PARTICIPACION RELATIVA DEL PROGRAMA DENTRO DEL PRESUPUESTO
 UNIVERSITARIO**

3.19% DE PARTICIPACION

PROGRAMA SERVICIOS COMPLEMENTARIOS

CARACTERIZACION DEL PROGRAMA

El Programa está integrado por un conjunto de actividades -
 diversas cuya finalidad es apoyar el desarrollo de las fun--
 ciones sustantivas de la Institución.

OBJETIVO DEL PROGRAMA

Apoyar en forma adicional el buen desempeño de las otras ac--
 tividades señaladas en los programas sustantivos.

UNIDADES RESPONSABLES

- Servicios Médicos
- Servicios Generales
- Prestaciones Complementarias a los Trabajadores
- Gastos Financieros
- Gastos Auditoría Externa

UNIVERSIDAD AUTÓNOMA DE NUEVO LEÓN



DIRECCION GENERAL DE BIBLIOTECAS

RECURSOS FINANCIEROS ASIGNADOS AL PROGRAMA

SUELDOS	\$	524,449,741
PRESTACIONES		196,239,986
GASTOS		741,799,936
MOBILIARIO Y EQUIPO		- - -
T O T A L	\$	1,462,489,663

PARTICIPACION POR DEPENDENCIA DE LOS RECURSOS FINANCIEROS
TOTALES DEL PROGRAMA

	<u>RECURSOS</u>	<u>PARTICIPACION PORCENTUAL</u>
Servicios Médicos	\$ 1,220,714,723	83.47
Servicios Grales. (31.81%)	54,077,000	3.70
Prest. Compl. a los Trabaj.	96,000,000	6.56
Gastos Financieros	86,697,940	5.93
Gastos Auditoría Externa	5,000,000	.34
TOTAL	\$ 1,462,489,663	100.00

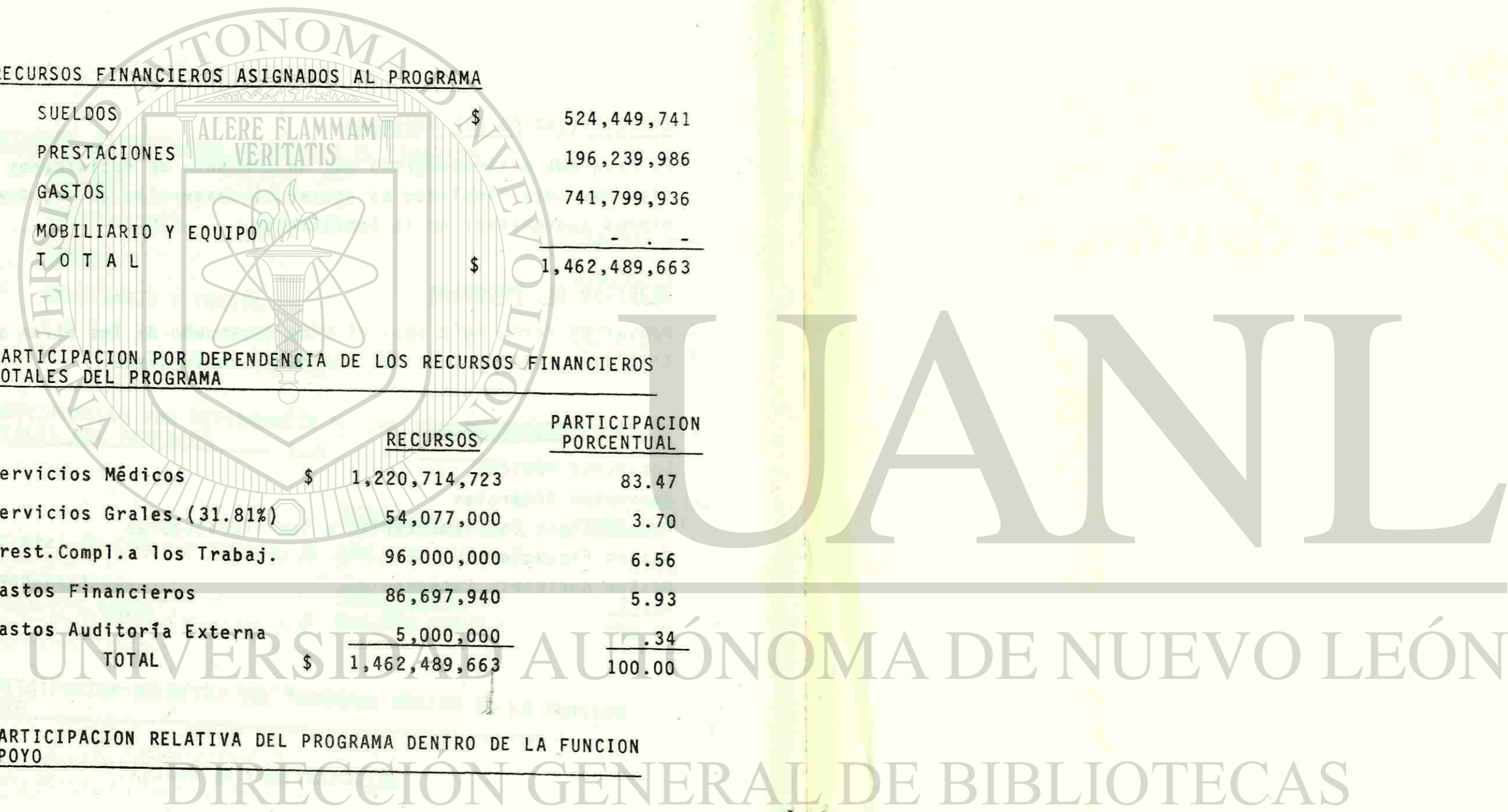
PARTICIPACION RELATIVA DEL PROGRAMA DENTRO DE LA FUNCION
APOYO


36.05% DE PARTICIPACION

PARTICIPACION RELATIVA DEL PROGRAMA DENTRO DEL PRESUPUESTO
UNIVERSITARIO

5.79% DE PARTICIPACION

BIBLIOTECA UNIVERSITARIA





JUAN

SIDAD AUTÓNOMA DE NUEVO

CCIÓN GENERAL DE BIBLIOTECA