


U A N L  
F A C P Y A  
LOTUS 1-2-3



MANUAL DE  
REFERENCIA



SECRETARIA

21A

F5548

4

L67

6

HF5548

.4

.L67

L6





U A N L  
F A C P Y A  
LOTUS 1-2-3




MANUAL DE  
REFERENCIA





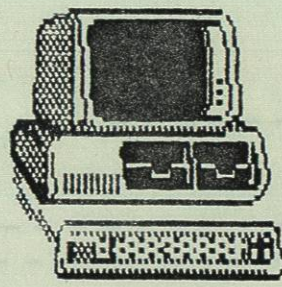
LOTUS 1-2-3

# W A N L F A C P Y A LOTUS 1-2-3



SECRETARÍA DE ASESORIA  
C. I. C. A.

- 1.- INTRODUCCION AL CONCEPTO DE CONTROL DE CALIDAD
- 2.- ACCESO AL SISTEMA LOTUS
- 3.- DESCRIPCION DE LA HOJA DE CALCULO
- 4.- INTRODUCCION DE DATOS EN LA HOJA DE CALCULO
- 5.- INTRODUCCION AL SISTEMA DE MANEJO DE ARCHIVOS
- A) MANEJO DE ARCHIVOS
- WORKSHEET
- RANGE
- COPY
- MOVE
- FILE



- B) MANEJO DE GRAFICAS
- GRAPH
- C) MANEJO DE DATOS
- \*DATA FILL
- DATA TABLE
- DATA SORT
- DATA QUERY
- DATA DISTRIBUTION
- DATA REGRESSION
- DATA MATRIX

- 6.- FUNCIONES PREDEFINIDAS
- A) FUNCIONES MATEMATICAS
- B) FUNCIONES LOGICAS
- C) FUNCIONES DE TEXTO
- D) FUNCIONES DE DATOS
- E) FUNCIONES DE REFERENCIA
- F) FUNCIONES LOGICAS

# MANUAL DE REFERENCIA



0154125VIRU DON

- 7.- APENDICES
- A) TECLAS FUNCIONALES
- B) TIPOS DE FORMATOS
- C) INDICADORES DE ESTADO



HF5548

.4

.L67

L6



FONDO UNIVERSITARIO

## LOTUS 1-2-3

	Pag.
1.- INTRODUCCION AL CONCEPTO DE HOJA ELECTRONICA DE CALCULO	1
2.- ACCESO AL SISTEMA LOTUS	3
3.- DESCRIPCION DE LA HOJA DE TRABAJO DE LOTUS	6
4.- INTRODUCCION DE INFORMACION Y MOVIMIENTOS A TRAVES DE LA HOJA DE CALCULO	8
5.- INTRODUCCION A LOS COMANDOS DEL LOTUS 1-2-3	
A) MANEJO DE LA HOJA	
WORKSHEET	14
RANGE	18
COPY	23
MOVE	26
FILE	29
B) MANEJO DE GRAFICAS.	
GRAPH	33
C) MANEJO DE DATOS.	
DATA FILL	42
DATA TABLE	42
DATA SORT	45
DATA QUERY	46
DATA DISTRIBUTION	49
DATA REGRESSION	50
DATA MATRIX	51
6.- FUNCIONES PREDEFINIDAS.	
A) FUNCIONES MATEMATICAS	53
B) FUNCIONES ESTADISTICAS	54
C) FUNCIONES FINANCIERAS	54
D) FUNCIONES DE BUSQUEDA DE DATOS	55
E) FUNCIONES DE CALENDARIO	55
F) FUNCIONES LOGICAS	55
7.- APENDICES.	
A) TECLAS FUNCIONALES	56
B) TIPOS DE FORMATOS	57
C) INDICADORES DE ESTADO	58