

PRESUPUESTO POR PROGRAMAS 1981

**UNIVERSIDAD
AUTONOMA
DE
NUEVO LEON**



24
795
11
81a
1



LE
.1
.A
U5
19
v.

H 429
U5

ALERE FLAMMAM
VERITATIS



1020111526




DIRECCIÓN DE PLANEACIÓN
UNIVERSITARIA
BIBLIOTECA

U A N L

RECEBIDO POR FON. 23443 2024

EX-10-1750-20
AUTOMATE
26
NUEVO LEÓN

UNIVERSIDAD AUTÓNOMA DE NUEVO LEÓN



U A N L

PRESUPUESTO POR PROGRAMAS 1981

**UNIVERSIDAD
AUTÓNOMA
DE
NUEVO LEÓN**

UNIVERSIDAD AUTÓNOMA DE NUEVO LEÓN

LE7
.124
.A795
U511
1981a
v.1

0136-59660



FONDO UNIVERSITARIO

U A N L



UNIVERSIDAD AUTÓNOMA DE NUEVO LEÓN

L
-1
-A
U5
19
V.



UNIVERSIDAD AUTONOMA DE NUEVO LEON
H. COMISION DE HACIENDA

C O N T E N I D O


I N F O R M E S

- * Presentación
- * Informe del Presupuesto de la U.A.N.L.

PRESUPUESTO DE INGRESOS Y EGRESOS

- * Gráfica del Peso Universitario
- * Ingresos y Egresos
- * Gráfica resumen del plan de arbitrios
- * Gráfica resumen del Presupuesto de Egresos
- * Resumen de Egresos según naturaleza y objeto del gasto
- * Analítico por Dependencia de los Egresos según naturaleza y objeto del gasto
- * Analítico de Presupuesto por Programas
- * Desglose población escolar Agosto 1981.

UNIVERSIDAD AUTÓNOMA DE NUEVO LEÓN



D I R E C T O R I O

R E C T O R

DR. ALFREDO PINEYRO LOPEZ

SECRETARIO GENERAL

ING. AGR. OREL DARIO GARCIA RODRIGUEZ

H. COMISION DE HACIENDA

ING. NEMESIO J. PEREZ ELIZONDO

DR. JOSE MARIO GUTIERREZ ZAMBRANO

LIC. RICARDO TREVIÑO GARCIA

CONTRALORIA GENERAL

C.P. ROBERTO CHAPA MARTINEZ


OFICE DE PRESUPUESTOS

LIC. JOEL MORENO BARRIOS

JUAN

UNIVERSIDAD AUTÓNOMA DE NUEVO LEÓN


INFORMAL



U A N L

UNIVERSIDAD AUTÓNOMA DE NUEVO LEÓN

INFORMES



DR. ALFREDO PIÑEYRO LOPEZ
RECTOR DE LA U. A. N. L.
P R E S E N T E.

Por medio de la presente, nos permitimos presentar a Ud., el Anteproyecto de Presupuesto por Programas para 1981, cuyas bases de estimación fueron las siguientes:

- a) En el Renglón de Sueldos se calculó un 5% por concepto de crecimiento, además de un incremento por Convenio Colectivo del 30%.
- b) Con respecto al gasto corriente, el incremento por inflación y crecimiento de necesidades lo estamos estimando en el orden de un 35%.

Con base en lo anterior, la distribución de los Egresos quedaría de la siguiente manera:


SUELDOS	\$ 1,602.915,899.00
GASTOS	356.192,573.00
PRESTACIONES	596.736,246.00
MOBILIARIO Y EQUIPO	83.688,696.00
T O T A L	\$ 2,639.533,414.00 ✓

El presente Presupuesto es un 37.78% mayor, en relación al año anterior.

Hoy como siempre, podemos declarar que la racionalidad y la austeridad son los elementos que están presentes en este Anteproyecto de Presupuesto, tomando en cuenta los altos y nobles fines que nuestra Institución persigue, es motivo de gran satisfacción estar en posibilidad de presentar este esfuerzo, con la absoluta seguridad de que merecerá el apoyo que como representante de esta Institución tiene Ud.

MUCHAS GRACIAS.

UNIVERSIDAD AUTÓNOMA DE NUEVO LEÓN



" ALERE FLAMMAM VERITATIS "
 CD. UNIVERSITARIA, A LOS 22 DIAS DEL MES DE AGOSTO DE 1980

POR LA H. COMISION DE HACIENDA DE LA
 UNIVERSIDAD AUTONOMA DE NUEVO LEON

ING. NEMESIO J. PEREZ ELIZONDO

DR. JOSE MARIO GUTIERREZ ZAMBRANO

LIC. RICARDO TREVIÑO GARCIA.

JUANNE

UNIVERSIDAD AUTÓNOMA DE NUEVO LEÓN



UNIVERSIDAD AUTÓNOMA DE NUEVO LEÓN

DR. ALFREDO PIÑEYRO LOPEZ
RECTOR DE LA U. A. N. L.
P R E S E N T E.

Por medio de la presente, nos permitimos presentar a su digna consideración el Anteproyecto de Presupuesto por Programas de nuestra Máxima Casa de Estudios para el año de 1981, el cual asciende a la cantidad de \$ 2.639;533,414.00 (DOS MIL SEISCIENTOS TREINTA Y NUEVE MILLONES, QUINIENTOS TREINTA Y TRES MIL CUATROCIENTOS CATORCE PESOS 00/100 M.N.), que representa un 37.78% de incremento sobre el Presupuesto del año anterior.


A continuación me permito señalar a Ud., las bases que se tomaron en cuenta para la elaboración del presente Documento.

1o. Un incremento del 5% en el Renglón de Sueldos sobre el Presupuesto aprobado por cada una de las Dependencias, además del crecimiento que para el próximo año tendrá la Universidad, que se derivaría en la solicitud de parte de las mismas Dependencias para cumplir y mejorar los Programas de Enseñanza, para iniciación de nuevas carreras, así como para fortalecer el Programa de formación de Profesores.

2o. Un aumento del 30% en el Renglón de Sueldos, considerando que la política general del país en las Revisiones de Convenio Colectivo de Trabajo en las distintas Instituciones Educativas, sea en ese orden.

3o. En el Renglón de Gastos, la Universidad atraviesa en este momento por una crisis, producto de la elevación de los costos, principalmente en materia de artículos de laboratorio, cuyos aumentos no han sido aritméticos sino que se han elevado en forma geométrica, ya que dichos artículos han aumentado de un 100% a un 300%. En este renglón estamos considerando un incremento del 35%.

Con estas bases de carácter general me permito enumerar a Ud., la estructura programática de la Universidad para el año próximo que se compondrá de 14 Programas, de los cuales 8 son básicos: 4 son de Docencia, 2 que corresponden a Investigación, 2 de Difusión y Cultura; y el resto son de Apoyo.



UNIVERSIDAD AUTÓNOMA DE NUEVO LEÓN

PROGRAMA FORMACION MEDIA SUPERIOR

Tiene como meta atender a una población escolar total de 29,575 alumnos distribuidos en las diferentes Escuelas Preparatorias, contando con recursos del orden de \$ 477.787,809.00.

PROGRAMA FORMACION TECNICA

Tiene como meta atender a una población total de 8,813 alumnos distribuidos en las diferentes Escuelas Técnicas, teniendo para su logro la cantidad de \$ 166.522,078.00.

PROGRAMA FORMACION PROFESIONAL


Tiene como meta atender a una población total de 55,812 alumnos distribuidos en las diferentes Facultades y Escuelas Profesionales y contará con recursos por \$ 1,287.263,482.00.

PROGRAMA AUXILIAR DE DOCENCIA

Tiene como metas el incrementar los programas de superación del personal académico de la Universidad, continuar el asesoramiento a las Autoridades correspondientes sobre los proyectos académicos. Mejorar la administración del Sistema de Becas Nacionales y al Extranjero, continuar el desarrollo de las actividades que unifique los aspectos de enseñanza, recreación y competencia deportiva, con el propósito de mantener el acondicionamiento físico de los miembros de la comunidad universitaria, teniendo para su realización un total de: -- \$ 93.853,193.00.

PROGRAMA INVESTIGACION EN CIENCIAS

Tiene como metas realizar diversos Proyectos de continuación e iniciar otros nuevos proyectos de investigación, además de continuar las diferentes publicaciones que periódicamente llevan a cabo los diferentes Centros de Investigación. La asignación de recursos para este programa es de \$ 79.396,486.00.



PROGRAMA INVESTIGACION EN HUMANIDADES

Tiene como metas realizar diversos proyectos de continuación e iniciar otros nuevos proyectos de investigación. Se continuará con la publicación del Anuario Humanitas. Se harán investigaciones del Archivo Vidaurri y Archivo Real de las Indias, además se continuará con la publicación de "Universidad en Cifras", contará con una asignación de \$ 4.514,524.00.

PROGRAMA ACTIVIDADES ARTISTICAS Y CULTURALES

Tiene como metas el incrementar en un 25% el campo de acción en lo que a Difusión Cultural se refiere, de esta manera se pretenden realizar actividades como teatro, conciertos, óperas, zarzuelas, etc. por otro lado, se pretende llevar a cabo obras durante dos meses cada una por la compañía titular de Teatro de la U.A.N.L., tiene este programa una asignación de \$ 28.839,833.00.

PROGRAMA SERVICIOS EDITORIALES

Tiene como metas continuar con la edición de la revista Armas y Letras cada trimestre, publicar 1000 revistas por semestre y 25 boletines diarios, por otro lado, mejorar la productividad con el propósito de obtener más eficiencia a un menor costo. Para lograrlo contará con una asignación de \$21,402,391.00.

PROGRAMA DIRECCION

Tiene como metas la continuación de la aplicación de las disposiciones contenidas en la Ley Orgánica de la Universidad Autónoma de Nuevo León, así como la adopción de sistemas académicos y administrativos que ayuden al mejor cumplimiento de esas responsabilidades, contará con una asignación de: - - - - \$ 15.907,314.00.

PROGRAMA PLANEACION

Tiene como metas la realización de 4 estudios y proyectos, diversas evaluaciones administrati -

UNIVERSIDAD AUTÓNOMA DE NUEVO LEÓN



vas en Dependencias de la U.A.N.L., varias publicaciones sobre información estadística y continuar las asesorías directas a Rectoría y Dependencias Académicas y Administrativas de la U.A.N.L., contando para ello con una asignación de \$ 6.765,161.00.

PROGRAMA SERVICIOS ADMINISTRATIVOS GENERALES

Se perfeccionarán los procedimientos para agilizar los mecanismos administrativos, se continuará con los procesos de implementación del Sistema Presupuesto por Programas y se proseguirán mejorando los demás servicios que se brindan dentro de este programa y que dadas sus propias características no son susceptibles de cuantificación, para lograrlo contará con una asignación de \$ 114.223,162.00.

PROGRAMA SERVICIOS SOCIALES

Se incorporarán como mínimo 2,000 pasantes en los programas de Servicio Social. Se obtendrá un máximo de Convenios con organismos públicos e instituciones patrocinadoras del Servicio Social, teniendo para ello una asignación de \$ 27.662,206.00.


PROGRAMA CONSTRUCCION Y MANTENIMIENTO

Tiene como metas el concluir las obras en proceso y que por su prioridad requieren su terminación este mismo año. igualmente se continuará con el reacondicionamiento y conservación de las instalaciones existentes, contando para lograrlo con una asignación de \$ 147.037,772.00.

PROGRAMAS SERVICIOS COMPLEMENTARIOS

Dada la naturaleza y diversidad de las actividades que agrupa este programa no es posible cuantificar sus metas, sin embargo, existe el criterio de aprovechar al máximo los recursos asignados para su desarrollo, los que serán del orden de \$ 168.358,003.00.

UNIVERSIDAD AUTÓNOMA DE NUEVO LEÓN




La magnitud y complejidad de las funciones de la Universidad, requieren de un apoyo administrativo cada vez más moderno, dinámico y simplificado, lo que ha hecho necesario el estudio de nuevas formas de aprovechar los recursos disponibles, de ahí, la importancia en la implantación a partir de 1978, del Sistema de Presupuestos por Programas, instrumento auxiliar técnico y de gran utilidad para la distribución racional y óptima de los recursos financieros de la Institución.

A T E N T A M E N T E,
"ALERE FLAMMAM VERITATIS"
Monterrey, N.L., Agosto de 1980


C.P. ROBERTO CHAPA MARTINEZ
CONTRALOR GENERAL.

UNIVERSIDAD AUTÓNOMA DE NUEVO LEÓN



UNIVERSIDAD AUTÓNOMA DE NUEVO LEÓN
CENTRO DE INVESTIGACIONES ECONÓMICAS
LOMA REDONDA 1515-A COL. LOMA LARGA TEL. 43-03-85
MONTERREY, N. L., MEXICO

OFICIO No. 057/80

JUAN

Sr. C.P. Roberto Chapa
Contralor
U.A.N.L.
Presente.

En respuesta a su solicitud de información sobre el comportamiento de los precios en el Area Metropolitana de Monterrey, le comunico que, de acuerdo con el Índice de precios estimado en esta institución, la variación anual correspondiente al mes de julio es de 30.49% y que, a esa fecha, el crecimiento acumulado durante 1980 (julio 1980 en relación a diciembre de 1979) ascendía a 20.04%.

En base a la aceleración que se está observando en la tasa de inflación, esperamos que en diciembre de 1980 terminemos con una variación anual de 38%.

Esperando que esta información se ajuste a lo solicitado, le reitero a usted las seguridades de mi atenta y distinguida consideración.




Atentamente,
Monterrey, N.L., a 20 de agosto de 1980
"ALERE FLAMMAM VERITATIS"

Manuel Silos Martínez
Lic. Manuel Silos Martínez
Director

CENTRO DE INVESTIGACIONES ECONÓMICAS
MONTERREY, N. L.
MEXICO


UNIVERSIDAD AUTÓNOMA DE NUEVO LEÓN



UJIANI

UNIVERSIDAD AUTÓNOMA DE NUEVO LEÓN

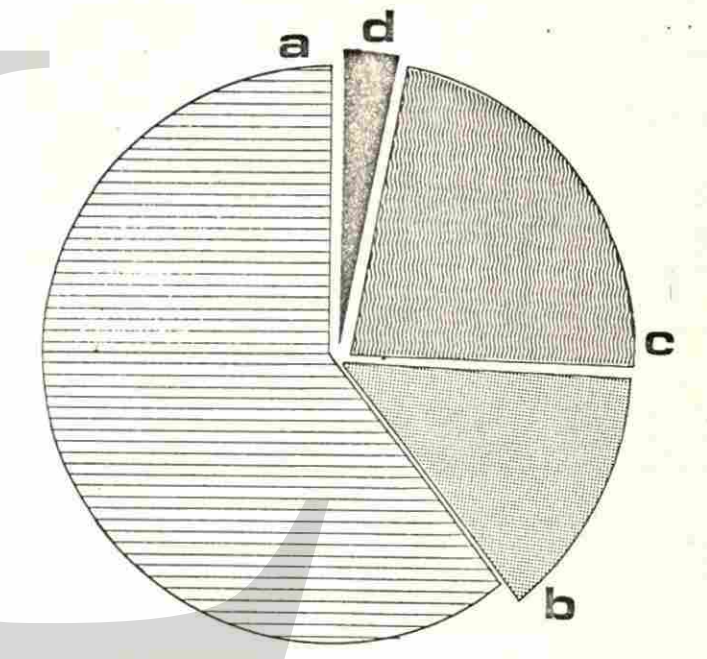
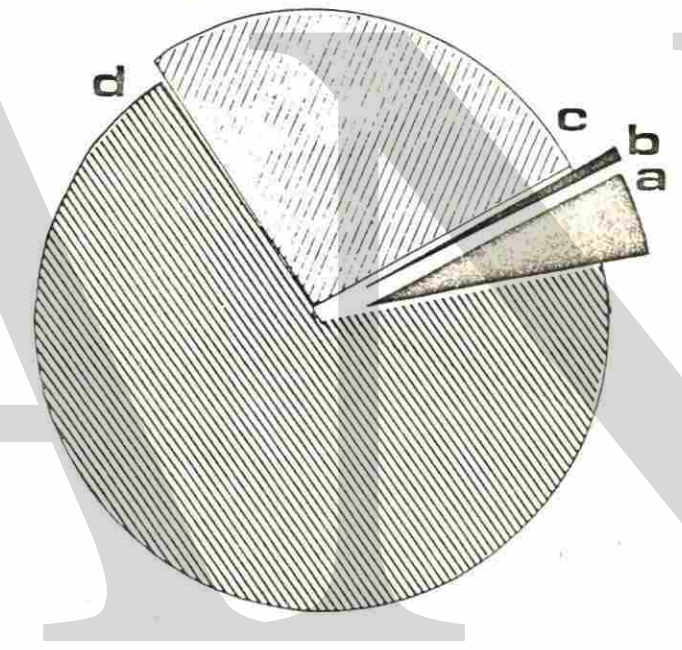
INFORMES



EL PESO UNIVERSITARIO 1981


u a n i

(CIFRAS EN MILES DE PESOS)



Ingresos:			Egresos:					
	\$	%		\$	%			
A	INGRESOS PROPIOS	125,380.	4.75	A	SUELDOS	1.602,916	60.73	
B	PATRIMONIO BEN.UNIV.	6,000.	.23	B	GASTOS	356,192	13.49	
C	SUBSIDIO ESTATAL	752,317.	28.50	C	PRESTACIONES	596,736	22.61	
D	SUBSIDIO FEDERAL	1.755,836.	66.52	D	MOB. Y EQUIPO	83,689	3.17	
T O T A L E S			2;639,533.	100.00 %	T O T A L E S		2;639,533	100.00 %

UNIVERSIDAD AUTÓNOMA DE NUEVO LEÓN




UNIVERSIDAD AUTÓNOMA DE NUEVO LEÓN

PLAN DE ARBITRIOS 1979-1981

uanl






JUANIL

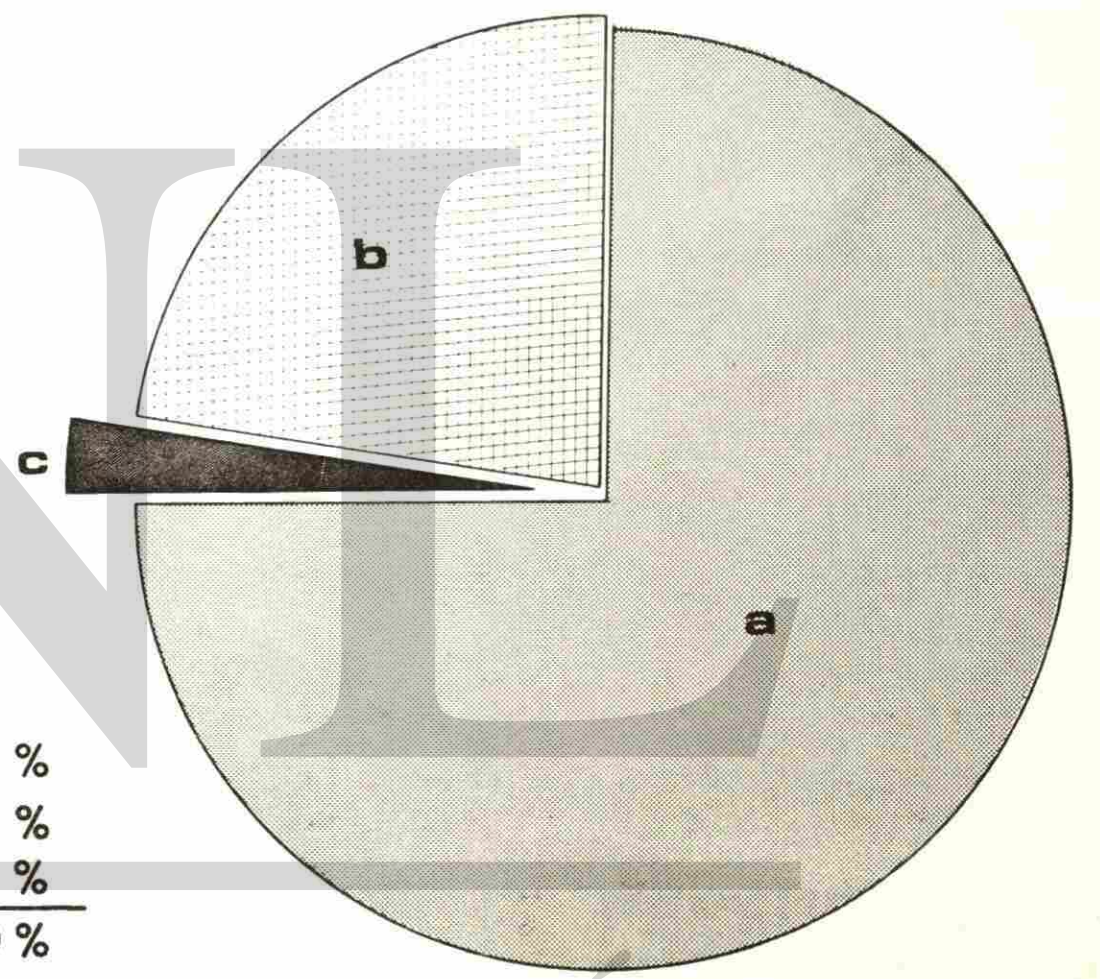
UNIVERSIDAD AUTÓNOMA DE NUEVO LEÓN

**PRESUPUESTO DE
INGRESOS Y EGRESOS**




RESUMEN DEL PRESUPUESTO DE EGRESOS 1981

en millones de pesos




EGRESOS	
a. costo de operacion	74.22 %
b. prestaciones	22.61 %
c. costo de inversion	3.17 %
	<hr/>
	100.00 %



U A N L

UNIVERSIDAD AUTÓNOMA DE NUEVO LEÓN

**PRESUPUESTO POR
OBJETO DEL GASTO**



UNIVERSIDAD AUTONOMA DE NUEVO LEON
H. COMISION DE HACIENDA
CONTRALORIA GENERAL DEPTO. DE PRESUPUESTOS

ANTEPROYECTO PRESUPUESTO INGRESOS-EGRESOS 1981


I N G R E S O S

INGRESOS PROPIOS	\$ 125,380,000.
PATRIMONIO BEN. UNIVERSIT.	6,000,000.
SUBSIDIO ESTATAL	752,317,126.
SUBSIDIOS FEDERALES	<u>1,755,836,288.</u>
TOTAL	<u>\$ 2,639,533,414.</u>

E G R E S O S

SUELDOS	\$ 1,602,915,899.
GASTOS	356,192,573.
BECAS Y PRESTACIONES	596,736,246.
MOBILIARIO Y EQUIPO	<u>83,688,696.</u>
TOTAL	<u>\$ 2,639,533,414.</u>

UNIVERSIDAD AUTÓNOMA DE NUEVO LEÓN




UNIVERSIDAD AUTONOMA DE NUEVO LEON
 H. COMISION DE HACIENDA
 CONTRALORIA GENERAL DEPTO. DE PRESUPUESTOS

ANTEPROYECTO PRESUPUESTO EGRESOS 1981

	REMUNERACIONES PERSONALES	GASTOS	BECAS Y PRESTACIONES	MOBILIARIO Y EQUIPO	T O T A L E S
DEPENDENCIAS NO DOCENTES	249.175,526.	120,970,896.	104,125,354.	26.428,769.	500.700,545.
DEPENDENCIAS DOCENTES	1,302.751,107.	82,001,319.	487,063,157.	44.724,461.	1,916,540,044.
SERV. APOYO Y PROY.ESPEC.	50.989,266.	153,220,358.	5,547,735.	12.535,466.	222,292,825.
T O T A L E S	\$ 1,602,915,899.	\$ 356,192,573.	\$ 596,736,246.	\$ 83.688,696.	\$ 2,639,533,414.
	=====	=====	=====	=====	=====


UNIVERSIDAD AUTÓNOMA DE NUEVO LEÓN



UNIVERSIDAD AUTÓNOMA DE NUEVO LEÓN


UNIVERSIDAD AUTÓNOMA DE NUEVO LEÓN
H. COMISION DE HACIENDA
CONTRALORIA GENERAL DEPTO. DE PRESUPUESTOS

DEPENDENCIAS	REMUNERACIONES				TOTALES
	PERSONALES	GASTOS	BECAS Y PREST.	MOBILIARIO Y EQUIPO	
RECTORIA	3.880,359.	3.033,049.	1.355,861.		8.269,269.
SECRETARIA GENERAL	4.182,192.	1.597,105.	1.254,690.	455,558.	7.489,545.
DEPARTAMENTO JURIDICO	1.945,433.	385,641.	548,371.	- . -	2.879,445.
JUNTA DE GOBIERNO	- . -	81,000.	- . -	- . -	81,000.
COMISION DE HACIENDA	- . -	67,500.	- . -	- . -	67,500.
TESORERIA GENERAL	7.262,675.	2.953,719.	3.964,877.	412,830.	14.594,101.
CONTRALORIA GENERAL	8.546,563.	1.629,418.	4.323,640.	405,000.	14.904,621.
AUDITORIA GENERAL	6.763,414.	1.216,782.	2.770,202.	453,600.	11.203,998.
DEPARTAMENTO DE VIGILANCIA	7.751,854.	2.004,750.	2.628,453.	992,250.	13.377,307.
BIBLIOTECA CENTRAL	3.771,391.	5.217,750.	947,978.	11.465,280.	21.402,399.
DIR.GRAL.DE ESCOLAR Y ARCHIVO	11.342,141.	11.137,500.	5.140,472.	2.740,500.	30.360,613.
DIR. GRAL. DE PERSONAL	4.117,273.	169,128.	1.435,792.	- . -	5.722,193.
DEPTO.DE INTEND.Y SERV.BASICOS	5.675,258.	1.083,702.	2.472,583.	10,800.	9.242,343.
DEPARTAMENTO MEDICO	28.177,138.	27.685,498.	9.636,251.	2.362,500.	67.861,387.
DEPTO.DE CONST.Y MANTENIMIENTO	34.498,475.	23.840,357.	13.368,940.	1.080,000.	72.787,772.
DEPARTAMENTO DE SERV.SOCIAL	4.454,246.	843,750.	3.688,225.	540,000.	9.526,221.
SERVICIO SOCIAL POR PROYECTOS	1.673,130.	1.290,870.	1.337,508.	- . -	4.301,508.
SERV.SOCIAL AREA BIOMEDICA	5.984,382.	5.294,700.	1.016,395.	- . -	12.295,477.
SERV.SOC.AREA AGROPECUARIA	- . -	1.539,000.	- . -	- . -	1.539,000.
DEPTO.DE PLANEACION UNIVERSITARIA	4.385,565.	363,663.	1.926,158.	89,775.	6.765,161.
DEPTO.DE SISTEMAS E INFORMATICA	6.861,568.	7.899,930.	2.342,586.	4.076,800.	21.180,884.
DEPTO.DE COORDINACION DE PREPAS	15.417,832.	1.254,450.	4.854,968.	87,750.	21.615,000.
DIR.GRAL.DE INVEST.CIENTIFICA	2.598,884.	725,736.	728,072.	56,700.	4.109,392.
CENTRO DE INVEST.AGROPECUARIAS	1.725,640.	595,890.	2.264,335.	27,000.	4.612,865.
CENTRO DE INVEST.ECOLOGICAS	953,644.	364,500.	223,377.	67,500.	1.609,021.
CENTRO DE INVEST.ECONOMICAS	- . -	238,950.	- . -	- . -	238,950.
CENTRO DE INVEST.URBANISTICAS	4.642,865.	920,700.	1.751,429.	- . -	7.314,994.



DEPENDENCIAS :	REMUNERACIONES				T O T A L E S
	PERSONALES	G A S T O S	BECAS Y PREST.	MOBILIARIO Y EQUIPO	
CENTRO DE INVEST.DE INGENIERIA	2.418,002.	224,269.	773,354.	54,000.	3.469,625.
CENTRO DE INVEST.BIOMEDICAS	459,705.	131,990.	78,565.	31,455.	701,715.
CENTRO DE INVEST.BIOLOGICAS	709,392.	542,295.	209,628.	40,500.	1.501,815.
CENTRO DE INVEST.FISICO MAT.	603,911.	280,800.	271,123.	202,500.	1.358,334.
CENTRO DE ESTUDIOS HUMANISTICOS	680,727.	406,620.	402,244.	33,971.	1.523,562.
DIR.GRAL.DE ESTUDIOS SUPERIORES	1.738,770.	338,580.	2.007,351.	- . -	4.084,701.
CENTRO DE INVEST.EN QUIMICA	1.435,429.	1.024,650.	679,744.	162,000.	3.301,823.
DIR.DE INVEST.HUMANISTICAS	1.871,160.	510,177.	609,625.	- . -	2.990,962.
DEPARTAMENTO DE DIFUSION	4.315,318.	675,000.	1.616,122.	- . -	6.606,440.
DIR.GENERAL DE DEPORTES	15.600,103.	7.928,740.	8.259,560.	- . -	31.788,403.
DEPARTAMENTO DE EXT.UNIVERSITARIA	16.893,286.	1.799,550.	9.566,497.	580,500.	28.839,833.
DEPTO.CENTRAL DE ED.AUDIOVISUAL	6.440,740.	1.544,400.	2.311,950.	- . -	10.297,090.
ESCUELA DE ARTES ESCENICAS	9.678,100.	1.778,867.	3.576,358.	- . -	15.033,325.
IMPRESA UNIVERSITARIA	5.363,699.	349,920.	2.141,603.	- . -	7.855,222.
PROMOCION Y RECURSOS	4.355,262.	- . -	1.640,467.	- . -	5.995,729.
T O T A L E S	\$ 249.175,526.	\$ 120.970,896.	\$ 104.125,354.	\$ 26.428,769.	\$ 500.700,545.


UNIVERSIDAD AUTÓNOMA DE NUEVO LEÓN



UNIVERSIDAD AUTÓNOMA DE NUEVO LEÓN

UNIVERSIDAD AUTÓNOMA DE NUEVO LEÓN
 H. COMISION DE HACIENDA
 CONTRALORIA GENERAL DEPTO. DE PRESUPUESTOS


DEPENDENCIAS :	REMUNERACIONES				TOTALES
	PERSONALES	GASTOS	BECAS Y PREST.	MOBILIARIO Y EQUIPO	
FACULTAD DE AGRONOMIA	64.224,206.	8.404,179.	21.818,190.	9.451,099.	103.897,674.
FACULTAD DE ARQUITECTURA	39.967,207.	2.092,500.	12.938,206.	196,451.	55.194,364.
FACULTAD DE C.FISICO MATEMATICAS	19.798,460.	1.350,000.	6.685,818.	1.425,736.	29.260,014.
FACULTAD DE CIENCIAS QUIMICAS	74.947,102.	4.050,000.	32.322,614.	6.750,000.	118.069,716.
FACULTAD DE COM. Y ADMINISTRACION	60.674,763.	1.620,000.	20.367,448.	- . -	82.662,211.
FACULTAD DE DERECHO Y C.SOCIALES	36.063,355.	1.620,000.	14.080,297.	- . -	51.763,652.
FACULTAD DE ECONOMIA	18.431,686.	1.350,000.	8.040,420.	476,380.	28.298,486.
FACULTAD DE FILOSOFIA Y LETRAS	34.205,450.	3.337,200.	12.873,118.	207,923.	50.623,691.
FACULTAD DE INGENIERIA CIVIL	34.372,693.	2.430,000.	12.541,917.	1.351,249.	50.695,859.
FACULTAD DE ING.MEC.Y ELECTRICA	145.285,848.	3.375,000.	44.919,473.	3.158,455.	196.738,776.
FACULTAD DE MEDICINA Y LAB.	142.076,948.	10.800,000.	63.798,490.	9.358,820.	226.034,258.
FACULTAD DE ODONTOLOGIA	45.703,591.	4.050,000.	18.947,761.	218,479.	68.919,831.
FACULTAD DE PSICOLOGIA	34.609,033.	1.620,000.	12.354,186.	346,887.	48.930,106.
FACULTAD DE MEDICINA VETERINARIA	10.394,947.	4.595,940.	3.788,534.	1.704,488.	20.483,909.
FACULTAD DE C.POLITICAS Y ADMON.P.	2.279,500.	607,500.	1.047,858.	281,174.	4.216,032.
FACULTAD DE C.DE LA COMUNICACION	11.045,812.	1,012,500.	3.947,990.	1,049,652.	17.055,954.
FACULTAD DE CIENCIAS BIOLÓGICAS	35.217,415.	4.050,000.	17.008,224.	738,555.	57.014,194.
FACULTAD DE ENFERMERIA	19.985,320.	1,080,000.	8.468,344.	631,935.	30,165,599.
FACULTAD DE SALUD PUBLICA	6.361,133.	675,000.	1.941,063.	854,920.	9.832,116.
ESCUELA DE MUSICA	5.301,821.	472,500.	2.465,262.	101,250.	8.340,833.
ESCUELA PABLO LIVAS	24.518,246.	810,000.	11.373,663.	- . -	36.701,909.
ESCUELA ALVARO OBREGON	45.947,991.	6.750,000.	16.071,005.	1.730,263.	70.499,259.
FACULTAD DE TRABAJO SOCIAL	15.642,153.	1.215,000.	4.404,749.	308,721.	21.570,623.
ESC.PREPARATORIA TECNICA MEDICA	21.428,233.	1,215,000.	6.405,786.	327,719.	29.376,738.
ESCUELA EN ORGANIZACION DEPORTIVA	11.804,712.	675,000.	3.272,600.	84,105.	15.836,417.
ESCUELA DE ARTES VISUALES	4.385,562.	540,000.	1.457,320.	187,132.	6.570,014.



DEPENDENCIAS:

	REMUNERACIONES PERSONALES	GASTOS	DECAS Y PREST.	MOBILIARIO Y EQUIPO	TOTALES
ESC. PREPARATORIA # 1	59.836,362.	675,000.	22.959,732.	53.128.	83.524,222.
ESC. PREPARATORIA # 2	38.760,159.	675,000.	14.683,481.	113,989.	54.232,629.
ESC. PREPARATORIA # 3	43.599,735.	993,600.	14.729,937.	296,846.	59.620,118.
ESC. PREPARATORIA # 4	6.666,047.	216,000.	2.344,795.	206,034.	9.432,876.
ESC. PREPARATORIA # 5	5.639,667.	742,500.	2.177,773.	441,709.	9.001,649.
ESC. PREPARATORIA # 6	5.745,251.	594,000.	1.973,988.	195,750.	8.508,989.
ESC. PREPARATORIA # 7	31.093,432.	1.620,000.	10.467,123.	135,362.	43.315,967.
ESC. PREPARATORIA # 8	23.813,988.	1.080,000.	8.678,612.	23,625.	33.596,225.
ESC. PREPARATORIA # 9	40.096,431.	1.012,500.	13.405,241.	- . -	54.514,172.
ESC. PREPARATORIA # 10	1.973,498.	337,500.	765,165.	78,300.	3.154,463.
ESC. PREPARATORIA # 11	2.323,640.	270,000.	729,371.	351,000.	3.674,011.
ESC. PREPARATORIA # 12	4.172,910.	202,500.	1.385,380.	- . -	5.760,790.
ESC. PREPARATORIA # 13	3.237,398.	270,000.	1.069,248.	445,500.	5.022,146.
ESC. PREPARATORIA # 14	3.034,316.	337,500.	1.121,203.	418,500.	4.911,519.
ESC. PREPARATORIA # 15	20.287,180.	675,000.	10.466,534.	173,150.	31.601,864.
ESC. PREPARATORIA # 16	15.766,157.	607,500.	5.662,787.	263,600.	22.300,044.
ESC. PREPARATORIA # 17	1.253,545.	170,100.	549,971.	54,000.	2.027,116.
ESC. PREPARATORIA # 18	2.605,171.	170,100.	949,854.	97,200.	3.822,325.
ESC. PREPARATORIA # 19	1.670,465.	170,100.	639,350.	50,625.	2.530,540.
ESC. PREPARATORIA # 20	1.774,324.	170,100.	454,163.	290,250.	2.688,837.
ESC. PREPARATORIA # 22	20.484,924.	675,000.	6.752,141.	- . -	27.912,065.
ESC. PREPARATORIA # 23	4.243,270.	540,000.	1.756,972.	94,500.	6.634,742.
TOTALES	\$ 1,302.751,107	\$ 82.001,319.	\$ 487.063,157.	\$ 44.724,461.	\$ 1,916.540,044.


UNIVERSIDAD AUTÓNOMA DE NUEVO LEÓN



UNIVERSIDAD AUTÓNOMA DE NUEVO LEÓN
 H. COMISION DE HACIENDA
 CONTRALORIA GENERAL DEPTO. DE PRESUPUESTOS

DEPENDENCIAS :	REMUNERACIONES				T O T A L E S
	PERSONALES	G A S T O S	BECAS Y PREST.	MOBILIARIO Y EQUIPO	
FONDO PARA GASTOS EXTRAORD.DEP.DOC.	- . -	16.200,000.	- . -	- . -	16.200,000.
REMODELACIONES	- . -	74.250,000.	- . -	- . -	74.250,000.
RESERVA PARA EXPANSION AGOSTO	30.954,179.	- . -	5.257,294.	- . -	36.211,473.
FONDO F/PROMOCION DE DEPORTES	- . -	4.665,600.	- . -	- . -	4.665,600.
SERVICIOS GENERALES	- . -	13.500,000.	- . -	- . -	13.500,000.
PRESTACIONES COMP.A LOS TRABAJADORES	- . -	16.200,000.	- . -	- . -	16.200,000.
GASTOS FINANCIEROS	- . -	8.332,800.	- . -	- . -	8.332,800.
GASTOS AUDITORIA EXTERNA	- . -	810,000.	- . -	- . -	810,000.
PROYECTOS ESPECIFICOS POR PROGRAMAS	20.035,037.	18.316,958.	290,441.	12.535,466.	51.177,952.
GASTOS DE DIFUSION	- . -	945,000.	- . -	- . -	945,000.
T O T A L E S :	\$ 50.989,266.	\$ 153.220,358.	\$ 5.547,735.	\$ 12.535,466.	\$ 222.292,325.


UNIVERSIDAD AUTÓNOMA DE NUEVO LEÓN



CUANIL

UNIVERSIDAD AUTÓNOMA DE NUEVO LEÓN

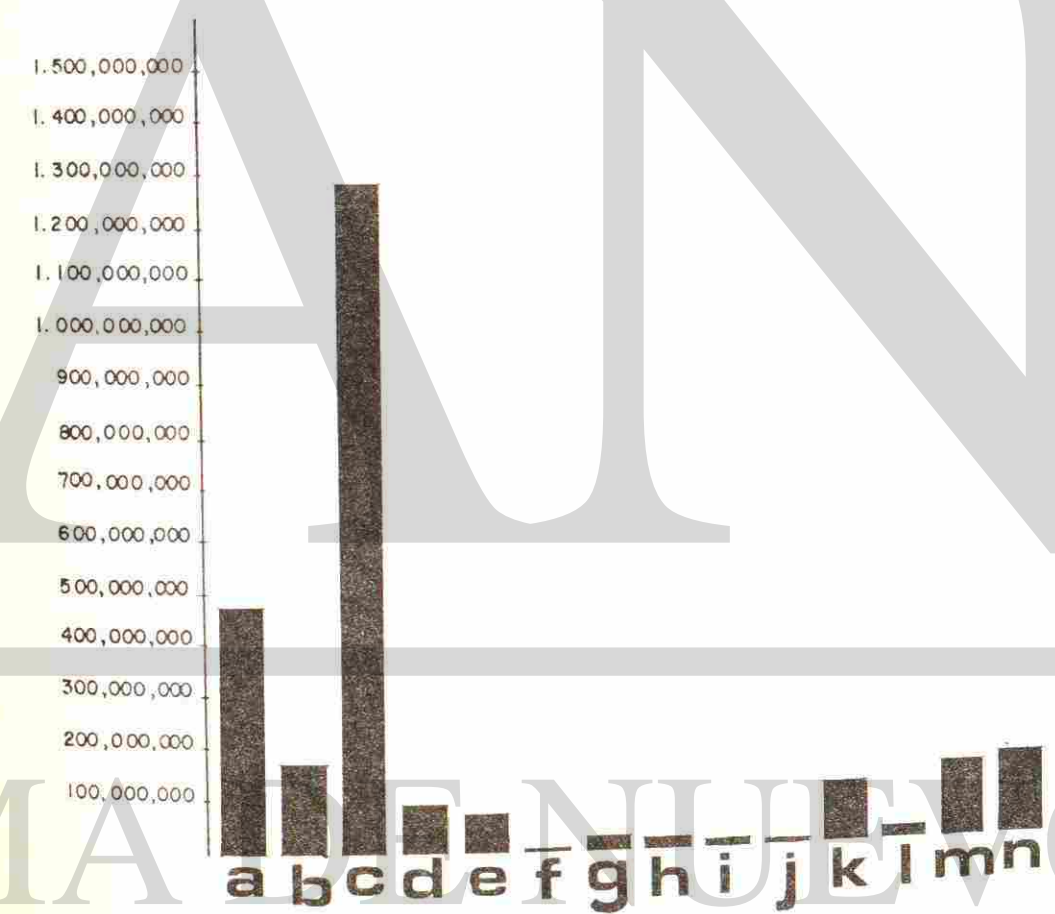
PRESUPUESTO POR PROGRAMAS




UNIVERSIDAD AUTÓNOMA DE NUEVO LEÓN

CLASIFICACION POR PROGRAMAS 1981

UANL



a	PROGRAMA FORMACION MEDIA SUPERIOR	477,787,809
b	PROGRAMA FORMACION TECNICA	166,522,078
c	PROGRAMA FORMACION PROFESIONAL	1,287,263,482
d	PROGRAMA AUXILIAR DE DOCENCIA	93,853,193
e	PROGRAMA INVEST. EN CIENCIAS	79,396,486
f	PROGRAMA INVEST. EN HUMANIDADES	4,514,524
g	PROGRAMA ACT. ARTISTICAS Y CULT.	28,839,833
h	PROGRAMA SERV. EDITORIALES	21,402,391
i	PROGRAMA DIRECCION	15,907,314
j	PROGRAMA PLANEACION	6,765,161
k	PROGRAMA SERV. ADMON. GENERALES	114,223,162
l	PROGRAMA SERVICIOS SOCIALES	27,662,206
m	PROGRAMA CONST. Y MANTENIMIENTO	147,037,772
n	PROGRAMA SERV. COMPLEMENTARIOS	168,358,003
total		2,639,533,414.



UNIVERSIDAD AUTÓNOMA DE NUEVO LEÓN

UNIVERSIDAD AUTÓNOMA DE NUEVO LEÓN

H. COMISION DE HACIENDA

CONTRALORIA GENERAL

DEPTO. DE PRESUPUESTOS

DISTRIBUCION DE LOS EGRESOS SEGUN FUNCIONES

DOCENCIA

PROGRAMA FORMACION MEDIA SUPERIOR	\$ 477,787,809.
PROGRAMA FORMACION TECNICA	166,522,078.
PROGRAMA FORMACION PROFESIONAL	1,287,263,482.
PROGRAMA AUXILIAR DE DOCENCIA	93,853,193.
TOTAL :	\$ 2,025,426,562.

INVESTIGACION


PROGRAMA INVESTIGACION EN CIENCIAS	79,396,486.
PROGRAMA INVESTIGACION EN HUMANIDADES	4,514,524.
TOTAL :	\$ 83,911,010.

DIFUSION CULTURAL Y EXTENSION UNIV.

PROGRAMA ACTIVIDADES ARTISTICAS Y CULTURALES	28,839,833.
PROGRAMA SERVICIOS EDITORIALES	21,402,391.
TOTAL :	\$ 50,242,224.

APOYO

PROGRAMA DIRECCION	\$ 15,907,314.
PROGRAMA PLANEACION	6,765,161.
PROGRAMA SERVICIOS ADMINISTRATIVOS GENERALES	114,223,162.
PROGRAMA SERVICIOS SOCIALES	27,662,206.
PROGRAMA CONSTRUCCION Y MANTENIMIENTO	147,037,772.
PROGRAMA SERVICIOS COMPLEMENTARIOS	168,358,003.
TOTAL :	\$ 479,953,618.



UNIVERSIDAD AUTÓNOMA DE NUEVO LEÓN

UNIVERSIDAD AUTÓNOMA DE NUEVO LEÓN

H. COMISION DE HACIENDA


CONTRALORIA GENERAL

DEPTO. DE PRESUPUESTOS

RESUMEN COMPARATIVO POR PROGRAMAS

	1980	1981
PROGRAMA FORMACION MEDIA SUPERIOR	355,911,077.	477,787,809.
PROGRAMA FORMACION TECNICA	124.629,396.	166.522,078.
PROGRAMA FORMACION PROFESIONAL	955.315,622.	1,287,263,482.
PROGRAMA AUXILIAR DE DOCENCIA	68.547,557.	93.853,193.
PROGRAMA INVESTIGACION EN CIENCIAS	58.363,835.	79.396,486.
PROGRAMA INVESTIGACION EN HUMANIDADES	3.301,227.	4.514,524.
PROGRAMA ACTIVIDADES ARTISTICAS Y CULTURALES	21.016,458.	28.839,833.
PROGRAMA SERVICIOS EDITORIALES	15.621,522.	21.402,391.
PROGRAMA DIRECCION	11.660,569.	15.907,314.
PROGRAMA PLANEACION	4.933,477.	6.765,161.
PROGRAMA SERVICIOS ADMINISTRATIVOS GENERALES	83.659,838.	114.223,162.
PROGRAMA SERVICIOS SOCIALES	20.260,013.	27.662,206.
PROGRAMA CONSTRUCCION Y MANTENIMIENTO	108.344,160.	147.037,772.
PROGRAMA SERVICIOS COMPLEMENTARIOS	84.158,901.	168.358,003.

T O T A L E S : \$ 1,915,723,652. \$ 2,639,533,414.



UNIVERSIDAD AUTÓNOMA DE NUEVO LEÓN
 H. COMISION DE HACIENDA
 CONTRALORIA GENERAL DEPTO. DE PRESUPUESTOS

DISTRIBUCION DE LOS EGRESOS POR PROGRAMAS

PROGRAMA: FORMACION MEDIA SUPERIOR

Tiene bajo su responsabilidad la Enseñanza Media Superior, de acuerdo a los avances realizados de la Ciencia y de otras formas de la Cultura; permitiendo al educando desarrollar sus aptitudes, ya sea para proseguir su formación a nivel Profesional, ó bien para obtener una capacitación que lo incorpore a las actividades del país.

UNIDADES RESPONSABLES


T O T A L E S :

PREPARATORIA No. 1	83.524,222.
PREPARATORIA No. 2	54.232,629.
PREPARATORIA No. 3	59.620,118.
PREPARATORIA No. 4	9.432,876.
PREPARATORIA No. 5	9.001,649.
PREPARATORIA No. 6	8.508,989.
PREPARATORIA No. 7	43.315,967.
PREPARATORIA No. 8	33.596,225.
PREPARATORIA No. 9	54.514,172.
PREPARATORIA No. 10	3.154,463.
PREPARATORIA No. 11	3.674,011.
PREPARATORIA No. 12	5.760,790.
PREPARATORIA No. 13	5.022,146.
PREPARATORIA No. 14	4.911,519.
PREPARATORIA No. 15	31.601,864.
PREPARATORIA No. 16	22.300,044.
PREPARATORIA No. 17	2.027,616.
PREPARATORIA No. 18	3.822,325.
PREPARATORIA No. 19	2.530,540.
PREPARATORIA No. 20	2.688,837.
PREPARATORIA No. 21	27.912,065.
PREPARATORIA No. 22	6.634,742.
PREPARATORIA No. 23	

T O T A L E S :

\$ 477.787,809.

UNIVERSIDAD AUTÓNOMA DE NUEVO LEÓN



PROGRAMA : FORMACION TECNICA

Tiene bajo su responsabilidad capacitar al educando en Técnicas Específicas que requieren de una especialidad Teórico-Práctica que coadyuven a sus actividades de carácter profesional, permitiendo el desarrollo de los recursos humanos que demandan las diferentes ramas de la actividad económica.


UNIDADES RESPONSABLES

TOTALES :

ESCUELA DE MUSICA	8,340,833.
ESCUELA PABLO LIVAS	36.701,909.
ESCUELA ALVARO OBREGON	70.499,259.
ESCUELA DE ARTES ESCENICAS	15.033,325.
ESC.PREPARATORIA TECNICA MEDICA	29.376,738.
ESCUELA DE ARTES VISUALES	6.570,014.
TOTALES :	\$ 166.522,078.
	=====

102111526

UNIVERSIDAD AUTÓNOMA DE NUEVO LEÓN




PROGRAMA : FORMACION PROFESIONAL

Tiene a su cargo la Formación del educando en las diversas carreras que se imparten, a nivel de Licenciatura; logrando a través de los planes y programas de estudio, la preparación de cuadros profesionales que el país requiere en las diversas ramas de la Ciencia y la Tecnología.

UNIDADES RESPONSABLES	T O T A L E S
FACULTAD DE AGRONOMIA	103,897,674.
FACULTAD DE ARQUITECTURA	55,194,364.
FACULTAD DE CIENCIAS FISICO MATEMATICAS	29,260,014.
FACULTAD DE CIENCIAS QUIMICAS	118,069,716.
FACULTAD DE COMERCIO Y ADMINISTRACION	82,662,211.
FACULTAD DE DERECHO Y CIENCIAS SOCIALES	51,763,652.
FACULTAD DE ECONOMIA	28,298,486.
FACULTAD DE FILOSOFIA Y LETRAS	50,623,691.
FACULTAD DE INGENIERIA CIVIL	50,695,859.
FACULTAD DE INGENIERIA MECANICA Y ELECTRICA	196,738,776.
FACULTAD DE MEDICINA Y LAB.	226,034,258.
FACULTAD DE ODONTOLOGIA	68,919,831.
FACULTAD DE PSICOLOGIA	48,930,106.
FACULTAD DE MEDICINA VETERINARIA	20,483,909.
FACULTAD DE CIENCIAS POLITICAS Y A.PUBLICA	4,216,032.
FACULTAD DE CIENCIAS DE LA COMUNICACION	17,055,954.
FACULTAD DE CIENCIAS BIOLÓGICAS	57,014,194.
FACULTAD DE ENFERMERIA	30,165,599.
FACULTAD DE SALUD PUBLICA	9,832,116.
FACULTAD DE TRABAJO SOCIAL	21,570,623.
ESC. DE LIC. EN ORGANIZACION DEPORTIVA	15,836,417.

T O T A L E S : \$ 1,287,263,482 .

UNIVERSIDAD AUTÓNOMA DE NUEVO LEÓN



PROGRAMA: AUXILIAR DE DOCENCIA

Esta orientado a apoyar el desarrollo de las actividades complementarias de docencia que contribuyen a la obtención de los objetivos y metas señaladas en los Programas - Sustantivos.

UNIDADES RESPONSABLES

T O T A L E S :


BIBLIOTECA CENTRAL	21.402,399.
DEPTO. DE COORDINACION DE PREPAS	21.615,000.
DIR. GENERAL DE ESTUDIOS SUPERIORES	4,084,701.
DIR. GENERAL DE DEPORTES	31.788,403.
DEPTO. CENTRAL EDUC. AUDIOVISUAL	10.297,090.
FONDO P/PROMOCION DE DEPORTES	4.665,600.

T O T A L E S:

\$ 93.853,193.

=====

UNIVERSIDAD AUTÓNOMA DE NUEVO LEÓN



PROGRAMA : INVESTIGACION EN CIENCIAS

Se orienta a la creación y descubrimiento de nuevos conocimientos, extender, verificar y corregir los ya existentes dentro del ámbito de las disciplinas Científicas, dando prioridad a aquellos proyectos que por sus características y aplicación se enfoquen a resolver los problemas nacionales. También tiene a su cargo la formación de investigadores que mediante su participación en proyectos básicos, aplicados o de desarrollo tecnológico, vinculen la docencia con la investigación finalmente difundir y promover los resultados obtenidos en esta Area.


UNIDADES RESPONSABLES

T O T A L E S:

DIR. GRAL. DE INV. CIENTIFICA	4.109,392.
CENTRO DE INV. URBANISTICAS	7.314,994.
CENTRO DE INV. AGROPECUARIAS	4.612,865.
CENTRO DE INV. ECOLOGICAS	1.609,021.
CENTRO DE INV. ECONOMICAS	238,950.
CENTRO DE INV. EN INGENIERIA	3.469,625.
CENTRO DE INV. BIOMEDICAS	701,715.
CENTRO DE INV. BIOLÓGICAS	1.501,815.
CENTRO DE INV. FISICO MATEMATICAS	1.358,334.
CENTRO DE INV. EN QUIMICA	3.301,823.
PROMOCIO ESPECIFICO DE INVESTIGACION	51.177,952.

T O T A L E S : 79.396,486.

UNIVERSIDAD AUTÓNOMA DE NUEVO LEÓN



PROGRAMA: INVESTIGACION EN HUMANIDADES

Se encarga de crear y desarrollar nuevos conocimientos, así como de ampliar y perfeccionar los ya existentes sobre áreas específicas que atañen al estudio del hombre, sus realizaciones y su desarrollo histórico, para fundamentar y plantear soluciones actuales y futuras a los problemas estructurales, económicos, demográficos y socio-políticos entre otros. También tiene a su cargo la formación de Profesores e Investigadores y dar a conocer los resultados de las investigaciones realizadas.

UNIDADES RESPONSABLES

CENTRO DE ESTUDIOS HUMANISTICOS
DIRECCION DE INV. HUMANISTICAS

T O T A L E S :

1.523,562.


2.990,962.

T O T A L E S :

\$ 4.514,524.

=====

UNIVERSIDAD AUTÓNOMA DE NUEVO LEÓN



PROGRAMA: ACTIVIDADES ARTÍSTICAS Y CULTURALES

Se encarga de promover, mantener y difundir por todos los medios de comunicación las diversas expresiones del arte y de la Ciencia, cuyos efectos no solo alcanzan a la comunidad universitaria, sino a sectores - mucho más amplios de la población.

UNIDADES RESPONSABLES

DEPTO. DE EXTENSION UNIVERSITARIA


T O T A L E S :

\$ 28.839,833.

T O T A L E S : \$ 28.839,833.

=====

UNIVERSIDAD AUTÓNOMA DE NUEVO LEÓN



PROGRAMA : SERVICIOS EDITORIALES

Se encarga de propagar los conocimientos científicos, humanísticos y de cultura general emanados de las -
investigaciones y estudios realizados, mediante la edición y distribución de libros, revistas y folletos -
publicados por la Universidad y por otras casas editoriales nacionales y extranjeras.

UNIDADES RESPONSABLES

DEPARTAMENTO DE DIFUSION
IMPRESA UNIVERSITARIA
PROMOCION Y RECURSOS
GASTOS DE DIFUSION


T O T A L E S :

\$ 6.606,440.
7.855,222.
5.995,729.
945,000.
\$ 21.402,391.

T O T A L E S :

=====

UNIVERSIDAD AUTÓNOMA DE NUEVO LEÓN



PROGRAMA: D I R E C C I O N

Comprende el conjunto de actividades que se desarrollan en el seno de la Institución, con el propósito de establecer políticas, objetivos y metas de carácter general; de coordinar y vigilar la ejecución de los planes de trabajo; administrar los recursos disponibles y ejecutar las disposiciones encaminadas a la mejor organización y cumplimiento de las funciones encomendadas a la U.A.N.L.

UNIDADES RESPONSABLES

T O T A L E S :

RECTORIA

8.269,269.

SECRETARIA GENERAL

7.489,545.

JUNTA DE GOBIERNO

81,000.


COMISION DE HACIENDA

67,500.

T O T A L E S : \$ 15.907,314.

=====

UNIVERSIDAD AUTÓNOMA DE NUEVO LEÓN



PROGRAMA : P L A N E A C I O N

Se enfoca a la Estructuración y Elaboración de Planes y Estudios que requiere el desarrollo de la -
Institución, de acuerdo con las demandas de Educación Superior del País; con el propósito de fijar -
normas a corto y largo plazo, determinar alternativas de acción y permitir la toma de decisiones, --
que lleven al cumplimiento permanente de las funciones Universitarias.

UNIDADES RESPONSABLES

Planeación Universitaria


T O T A L E S:

\$ 6.765,161.

\$ 6.765,161.

=====

UNIVERSIDAD AUTÓNOMA DE NUEVO LEÓN



PROGRAMA: SERVICIOS ADMINISTRATIVOS GENERALES


Tiene a su cargo proporcionar los mecanismos administrativos y los servicios generales. Su naturaleza intrínseca tiene carácter de apoyo a los problemas sustantivos de la Institución

UNIDADES RESPONSABLES

T O T A L E S :

DEPARTAMENTO JURIDICO	\$ 2.879,445.
TESORERIA GENERAL	14.594,101.
CONTRALORIA GENERAL	14.904,621.
AUDITORIA GENERAL	11.203,998.
DEPARTAMENTO DE VIGILANCIA	13.377,307.
DEPARTAMENTO DE ESCOLAR Y ARCHIVO	30.360,613.
DEPARTAMENTO DE PERSONAL	5.722,193.
DEPTO. DE SISTEMAS E INFORMATICA	21.180,884.
	<u>\$ 114.223,162.</u>
	=====

UNIVERSIDAD AUTÓNOMA DE NUEVO LEÓN



PROGRAMA: SERVICIOS SOCIALES


Responde a las necesidades de vincular al Estudiante Universitario con la Problemática Socio-económica del País, a través del Servicio Social Multidisciplinario. Asimismo, se encarga de proporcionar al educando - de acuerdo a sus necesidades, el auxilio social que le permita cumplir con deberes con estudiantes y otorgar otros servicios que demande la Comunidad Universitaria.

UNIDADES RESPONSABLES

T O T A L E S:

Servicio Social	9.526,221.
Servicio Social Por Proyectos	4.301,508.
Servicio Social Area Biomédica	12.295,477.
Servicio Social Area Agropecuaria	<u>1.539,000.</u>
T O T A L E S :	\$ 27.662,206.
	=====

UNIVERSIDAD AUTÓNOMA DE NUEVO LEÓN



PROGRAMA: CONSTRUCCION Y MANTENIMIENTO

Tiene a su cargo la planeación de los requerimientos que en materia de edificios y locales demande la Institución, asimismo la construcción, reacondicionamiento y remodelación de los bienes muebles e Inmuebles, con el propósito de mantener disponibles las instalaciones físicas para que todas las Dependencias cumplan con sus funciones adecuadamente.

UNIDADES RESPONSABLES


CONSTRUCCION Y MANTENIMIENTO
REMODELACIONES

T O T A L E S :

\$ 72.787,772.
74.250,000.

T O T A L E S : \$ 147.037,772.
=====

UNIVERSIDAD AUTÓNOMA DE NUEVO LEÓN




PROGRAMA: SERVICIOS COMPLEMENTARIOS

Comprende y concentra aquellas actividades adicionales necesarias para apoyar el desarrollo de las funciones sustantivas de la U.A.N.L.

<u>UNIDADES RESPONSABLES</u>	<u>T O T A L E S :</u>
DEPTO. DE INTENDENCIA Y SERVS. BASICOS	9.242,343.
DEPARTAMENTO MEDICO	67.861,387.
FONDO P/GTS. EXT. DEP. DOCENTES	16.200,000.
SERVICIOS GENERALES	13.500,000.
PREST. COMPL. A LOS TRABAJADORES	16.200,000.
GASTOS FINANCIEROS	8.332,800.
GASTOS PARA AUDITORIA EXTERNA	810,000.
EXPANSION AGOSTO	36.211,473.
T O T A L E S :	\$ 168.358,003.
	=====


UNIVERSIDAD AUTÓNOMA DE NUEVO LEÓN



JUANIL

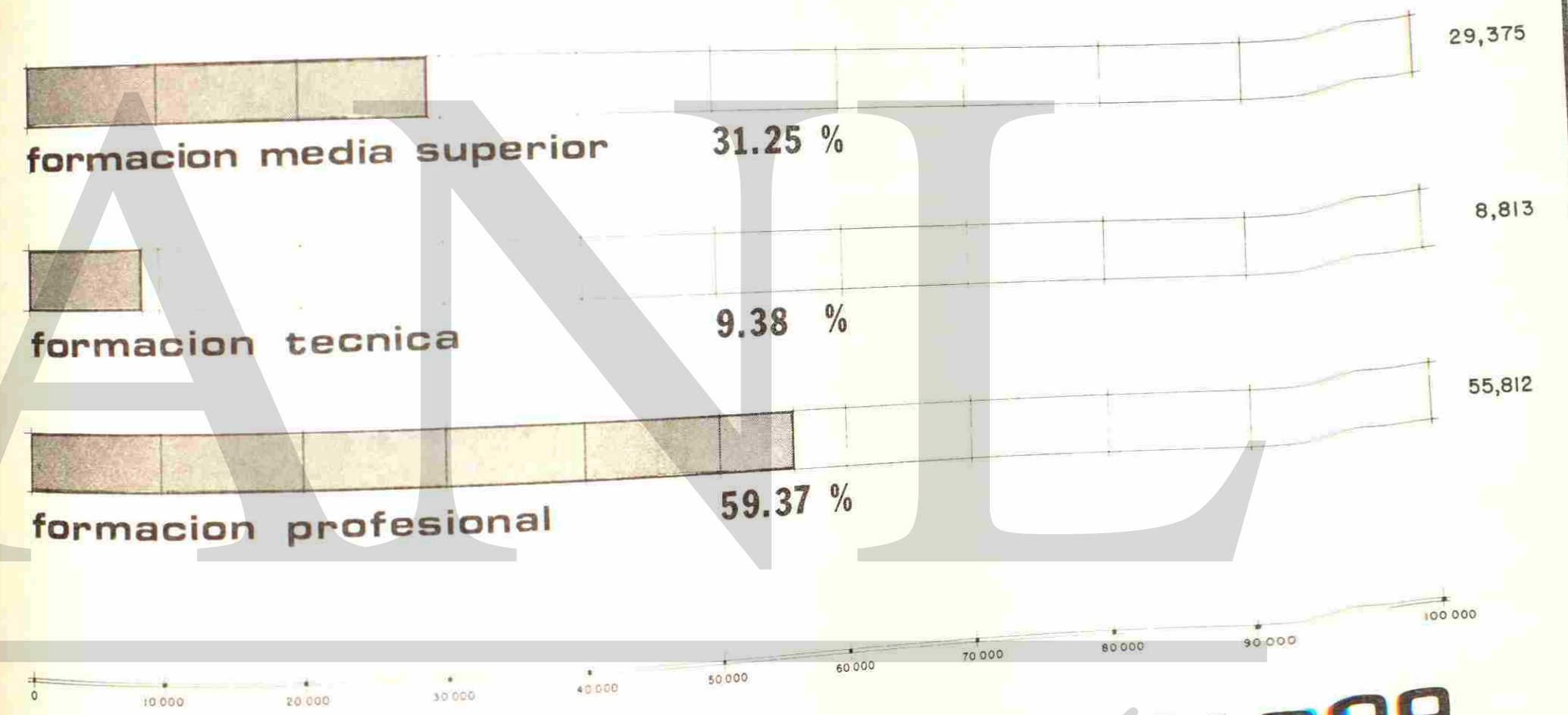
UNIVERSIDAD AUTÓNOMA DE NUEVO LEÓN

POBLACION ESCOLAR




UNIVERSIDAD AUTÓNOMA DE NUEVO LEÓN

ESTIMACION DE POBLACION ESCOLAR 1981



UNIVERSIDAD AUTÓNOMA DE NUEVO LEÓN



UNIVERSIDAD AUTÓNOMA DE NUEVO LEÓN

UNIVERSIDAD AUTÓNOMA DE NUEVO LEÓN


H. COMISION DE HACIENDA

CONTRALORIA GENERAL

DEPTO. DE PRESUPUESTOS

ESTIMACION DE POBLACION ESCOLAR A AGOSTO DE 1981

FACULTAD DE AGRONOMIA	2,407
FACULTAD DE ARQUITECTURA	2,296
FACULTAD DE C. FISICO MATEMATICAS	918
FACULTAD DE CIENCIAS QUIMICAS	2,537
FACULTAD DE COMERCIO Y ADMINISTRACION	7,905
FACULTAD DE DERECHO Y C. SOCIALES	4,074
FACULTAD DE ECONOMIA	360
FACULTAD DE FILOSOFIA Y LETRAS	1,197
FACULTAD DE INGENIERIA CIVIL	1,367
FACULTAD DE ING. MECANICA Y ELECTRICA	7,708
FACULTAD DE MEDICINA Y LABORATORIO	10,960
FACULTAD DE ODONTOLOGIA	2,072
FACULTAD DE PSICOLOGIA	2,322
FACULTAD DE MEDICINA VETERINARIA	570
FACULTAD DE C. POLITICAS Y ADMOL. PUBLICA	188
FACULTAD DE CIENCIAS DE LA COMUNICACION	1,582
FACULTAD DE CIENCIAS BIOLÓGICAS	2,635
FACULTAD DE MINERIA	2,024
FACULTAD DE SALUD PUBLICA	426
ESCUELA DE MUSICA	302
ESCUELA PABLO LIVAS	1,616
ESCUELA ALVARO OBREGON	3,982
FACULTAD DE TRABAJO SOCIAL	1,479
ESCUELA PREPARATORIA TECNICA MEDICA	2,898
ESCUELA EN ORGANIZACION DEPORTIVA	508
ESCUELA DE ARTES VISUALES	120




ESCUELA PREPARATORIA No. 1	5,313
ESCUELA PREPARATORIA No. 2	3,371
ESCUELA PREPARATORIA No. 3	2,638
ESCUELA PREPARATORIA No. 4	539
ESCUELA PREPARATORIA No. 5	309
ESCUELA PREPARATORIA No. 6	306
ESCUELA PREPARATORIA No. 7	3,482
ESCUELA PREPARATORIA No. 8	1,945
ESCUELA PREPARATORIA No. 9	2,818
ESCUELA PREPARATORIA No. 10	151
ESCUELA PREPARATORIA No. 11	134
ESCUELA PREPARATORIA No. 12	414
ESCUELA PREPARATORIA No. 13	231
ESCUELA PREPARATORIA No. 14	127
ESCUELA PREPARATORIA No. 15	3,586
ESCUELA PREPARATORIA No. 16	754
ESCUELA PREPARATORIA No. 17	51
ESCUELA PREPARATORIA No. 18	167
ESCUELA PREPARATORIA No. 19	72
ESCUELA PREPARATORIA No. 19	126
ESCUELA PREPARATORIA No. 20	2,508
ESCUELA PREPARATORIA No. 21	371
ESCUELA PREPARATORIA No. 22	134
ESCUELA DE ARTES ESCENICAS	94,000

TOTAL:

94,000

UNIVERSIDAD AUTÓNOMA DE NUEVO LEÓN



JUAN

UNIVERSIDAD AUTÓNOMA DE NUEVO LEÓN