

	1980	1981	1982	1983	1984	1985	TOTAL
INVERSIONES							
Equipo Agropecuario	859,672.68	1'158,212.40	3'142,327.31	2'578,736.29	4'959,552.54	12'698,501.22	
Equipo de Transporte	1'153,874.00	3'266,868.29	1'610,924.81	593,553.54	6'138,127.20	12'760,347.84	
Equipo de Oficina	737,448.92	1'318,199.36	670,972.61	745,014.56	689,044.55	4'160,680.00	
Equipo de Laboratorio	5,970.00	48,000.00	1,974.50	655,462.50	216,800.00	928,207.00	
Libros y Revistas Cientificas	334,162.45	438,171.29	728,935.92	852,969.85	133,050.20	2'487,293.71	
Construcciones	2'531,514.00	1'333,496.00	5'182,132.40	475,500.00	2'511,920.00	12'034,562.40	
Otros	3'708,805.20	2'492,203.47	4'130,238.81	2'299,745.86	544,202.96	13'175,193.30	
	2'286,862.01	2'955,368.20	1'216,039.24	4'545,643.28	5'800,053.88	16'803,966.61	
MANTENIMIENTO							
Equipo Agropecuario	359,016.87	783,361.65	1'768,588.55	2'757,517.55	5'417,954.60	11'086,439.22	
Equipo de Transporte	3'884,590.21	7'195,251.60	8'871,666.74	9'537,201.90	15'132,327.14	44'621,037.59	
Equipo de Oficina	209,967.82	112,497.08	359,627.44	1'266,855.56	1'455,273.97	3'404,221.87	
Equipo de Laboratorio	353,365.66	3'573,750.61	4'317,581.83	4'859,701.36	8'988,904.61	892,126.99	
Edificio	170,345.88	899,784.01	999,876.66	1'170,439.78	5'748,012.06	22,093,304.07	
Otros Equipos						8'988,458.39	
ARTICULOS Y MATERIALES DE CONSUMO							
Material para Construcción							
Farmacuticas y Otros Productos							
Agroquimicos							

	1980	1981	1982	1983	1984	1985	TOTAL
INVERSIONES							
Equipo Agropecuario	859,672.68	1'158,212.40	3'142,327.31	2'578,736.29	4'959,552.54	12'698,501.22	
Equipo de Transporte	1'153,874.00	3'266,868.29	1'610,924.81	593,553.54	6'138,127.20	12'760,347.84	
Equipo de Oficina	737,448.92	1'318,199.36	670,972.61	745,014.56	689,044.55	4'160,680.00	
Equipo de Laboratorio	5,970.00	48,000.00	1,974.50	655,462.50	216,800.00	928,207.00	
Libros y Revistas Cientificas	334,162.45	438,171.29	728,935.92	852,969.85	133,050.20	2'487,293.71	
Construcciones	2'531,514.00	1'333,496.00	5'182,132.40	475,500.00	2'511,920.00	12'034,562.40	
Otros	3'708,805.20	2'492,203.47	4'130,238.81	2'299,745.86	544,202.96	13'175,193.30	
	2'286,862.01	2'955,368.20	1'216,039.24	4'545,643.28	5'800,053.88	16'803,966.61	
MANTENIMIENTO							
Equipo Agropecuario	359,016.87	783,361.65	1'768,588.55	2'757,517.55	5'417,954.60	11'086,439.22	
Equipo de Transporte	3'884,590.21	7'195,251.60	8'871,666.74	9'537,201.90	15'132,327.14	44'621,037.59	
Equipo de Oficina	209,967.82	112,497.08	359,627.44	1'266,855.56	1'455,273.97	3'404,221.87	
Equipo de Laboratorio	353,365.66	3'573,750.61	4'317,581.83	4'859,701.36	8'988,904.61	892,126.99	
Edificio	170,345.88	899,784.01	999,876.66	1'170,439.78	5'748,012.06	22,093,304.07	
Otros Equipos						8'988,458.39	
ARTICULOS Y MATERIALES DE CONSUMO							
Material para Construcción							
Farmacuticas y Otros Productos							
Agroquimicos							

	Marzo - 1980 Febrero - 1981	Marzo - 1981 Febrero - 1982	Marzo - 1982 Febrero - 1983	Marzo - 1983 Febrero - 1984	Marzo - 1984 Febrero - 1985	TOTAL
Gastos de Viaje de Estudios	18,745.07	76,103.14	33,158.20	163,129.43	747,192.81	1'038,319.65
Gastos de Viaje a Personal no Docente y Administrativo	297,104.04	245,965.27	468,254.67	586,899.77	112,849.32	1'124,173.30
Gastos de Viaje de Personal Docente	222,359.82	632,045.66	1,165,799.91	3,1610,649.70	751,372.63	1'338,272.40
Papelaria y Artículos de Escritorio.	1'691,634.39	2'449,671.94	5'501,856.19	15'166,637.91	51'230,672.80	11'391,527.89
Combustibles y Lubricantes	59,411.16	131,490.26	477,072.62	1'084,186.31	21'333,664.32	46'142,364.95
Material de Ferreteria	91,490.04	312,184.97	906,582.44	2'551,640.50	1'176,376.62	5'572,030.71
Material para Máquina Copiadora	500,645.81	784,779.61	478,509.00	1'310,673.98	4'087,575.38	6'280,433.37
Material de Laboratorio	267,733.81	1'972,616.50	1'474,130.79	1'909,751.89	1'646,150.17	6'295,456.27
Materia Prima para la Elaboración de Productos Lácteos			2'647,992.01	9'483,420.40	19'144,638.12	33'516,400.84
Artículos para la Decoración de Interiores				14,061.50		14,061.50
Pasajes Urbanos				8,030.16		8,030.16
Artículos de Consumo y Viáticos	1'517,741.94	2'634,128.45	102,573.29	4'165,172.66	29,360.40	13'311,817.34
Fertilizantes e Insecticidas	34,193.64	9,425.00	88,042.97	452,072.24	296,995.19	880,729.04
Alimento para Animales	4'453,396.95	6'857,068.57	15'667,809.80	32'302,147.48	78'985,032.61	138'265,455.41
Medicinas y Productos Veterinarios	90,201.96	155,449.34	646,853.08	1'645,395.63	2'893,735.44	5'431,645.45
Semillas	51,627.00	8,883.70	225,535.25	905,520.26	436,829.60	1'627,595.81
Compra de Artículos Comestibles para su Venta		5,904.50	1'951,299.36	3'085,503.10	5'349,544.88	10'392,251.84
Copias y Material Fotográfico			146,696.33	291,626.88	200,925.17	639,250.38
Artículos de Aseo y Limpieza				225,624.10	366,201.89	591,825.99
Material Deportivo				125,966.00	109,827.24	235,793.24
Otros Artículos Comerciales			7'506,235.50	292,756.64	3'703,020.25	11'502,012.39
Gastos Financieros	12,800.00	1,333.33	499,804.50	3'899,752.92	5'109,891.26	9'522,622.01
Inscripciones	75,615.07	82,141.58	226,628.39	528,143.09	1'120,797.93	2'035,326.06
Gastos para el Proyecto Porcino de Sergio.				68,447.90	960,960.00	1'029,407.90
Gastos para la Reunión Nacional de Sergio.					100,000.00	100,000.00

	1980	1981	1982	1983	1984	1985	TOTAL
Agua y Gas	1'925,323.24	1'217,353.52	9'155,553.62	64,062.31	54,093.85	118,156.16	118,156.16
Impresiones y Encuadernaciones	4'676,063.06	5'662,734.33	9'155,553.62	347,860.00	797,763.60	1'145,649.60	1'145,649.60
Periodicos Revistas y Discos	691,875.71	1'157,537.87	5'170,399.04	44,336.80	185,690.78	230,027.58	230,027.58
Quedados a Trabajadores Eventuales	1'405,950.00	1'157,537.87	4'908,613.83	13'019,694.54	22'862,030.77	53'179,965.69	53'179,965.69
Deudores diversos	367,639.10	927,300.00	4'314,250.77	10'330,057.99	11'558,948.19	37'396,262.61	37'396,262.61
Seguros y Fianzas	97,714.02	927,300.00	937,300.05	1'063,426.20	12,594.00	11'084,872.18	11'084,872.18
Becas para Alumnos y Maestros	367,639.10	1'041,938.30	2'132,786.60	4'093,141.92	7'495,773.79	15'236,136.25	15'236,136.25
Energia Eléctrica	97,714.02	15,194.28	153,949.26	432,474.82	671,847.29	15'131,279.71	15'131,279.71
Teléfono	97,714.02	15,194.28	153,949.26	432,474.82	671,847.29	15'131,279.71	15'131,279.71
Correos y Telégrafos	97,714.02	15,194.28	153,949.26	432,474.82	671,847.29	15'131,279.71	15'131,279.71
Arrendamiento de Muebles e Inmuebles	98,482.68	118,852.12	133,193.95	650,843.50	1'179,387.86	2'180,750.11	2'180,750.11
Gastos del Campo " San José "	220,533.04	161,907.85	138,003.15	305,050.00	36,900.00	341,050.00	341,050.00
Atenciones a Invitados	138,116.59	187,495.30	342,281.39	819,731.18	701,217.97	2'041,393.19	2'041,393.19
Uniformes	138,116.59	187,495.30	342,281.39	22,988.50	360,500.00	22,988.50	22,988.50
Cursos Seminarios y Simposiums	154,690.91	15,160.00	702,410.12	8'417,929.66	8'659,060.79	17'245,841.36	17'245,841.36
Operaciones Bancarias(Liquidaciones)	547,005.25	810,634.19	110,904.04	1'258,142.60	3'636,670.86	6'954,863.02	6'954,863.02
Gastos del Servicio Social , Honorarios	335,229.88	110,904.04	133,513.67	528,000.00	29,208.30	1'003,342.22	1'003,342.22
Fletes y Acarreos	1157,969.62	254,916.95	2'920,829.36	570,270.00	176,768.40	747,038.40	747,038.40
Aportación para la Celebración de Diferentes Eventos de la FAJAMU	2'093,326.27	2'206,403.87	3'619,355.36	1'952,461.93	1'890,943.00	8'177,120.86	8'177,120.86
Trespaños a Otras Cuentas	1'157,969.62	2'206,403.87	3'619,355.36	1'952,461.93	1'890,943.00	8'177,120.86	8'177,120.86
Otros Servicios Generales	1'157,969.62	2'206,403.87	3'619,355.36	1'952,461.93	1'890,943.00	8'177,120.86	8'177,120.86
Cantidad deducida por Cancelación de Cheques				2'322,118.23	3'235,999.74	13'476,505.47	13'476,505.47
Apertura de Nueva Cuenta Bancaria				39,650.00			39,650.00

SERVICIOS GENERALES

Agua y Gas
Impresiones y Encuadernaciones
Periodicos Revistas y Discos
Quedados a Trabajadores Eventuales
Deudores diversos
Seguros y Fianzas
Becas para Alumnos y Maestros
Energia Eléctrica
Teléfono
Correos y Telégrafos
Arrendamiento de Muebles e Inmuebles
Gastos del Campo " San José "
Atenciones a Invitados
Uniformes
Cursos Seminarios y Simposiums
Operaciones Bancarias(Liquidaciones)
Gastos del Servicio Social , Honorarios
Fletes y Acarreos
Aportación para la Celebración de Diferentes Eventos de la FAJAMU
Trespaños a Otras Cuentas
Otros Servicios Generales
Cantidad deducida por Cancelación de Cheques
Apertura de Nueva Cuenta Bancaria


	1980	1981	1982	1983	1984	1985	TOTAL				
	\$ 13'909,619.37	35%	\$ 18'889,594.62	31%	\$ 31'214,595.38	30%	\$ 54'396,641.08	32%	\$ 69'510,244.54	24%	\$ 187'920,634.99

10147

	1975	1976	1977	1978	1979	1980	1981	1982	1983	1984	1985	1986	TOTAL
30'820'00													30'820'00
1,880'119'04													1,880'119'04
79,418'308'74													79,418'308'74
- 8,111'130'92													- 8,111'130'92
391'035'80													391'035'80
1,113'536'18													1,113'536'18
1,093'963'55													1,093'963'55
8,059'893'05													8,059'893'05
23,194'891'32													23,194'891'32
1,030'862'80													1,030'862'80
30'920'00													30'920'00
33'288'20													33'288'20
3,047'337'29													3,047'337'29
201'000'00													201'000'00
3,183'190'11													3,183'190'11
10'823'30													10'823'30
1,265'188'81													1,265'188'81
79,171'519'17													79,171'519'17
2,528'136'12													2,528'136'12
11,084'915'18													11,084'915'18
33,189'831'87													33,189'831'87
29,118'882'68													29,118'882'68
350'953'28													350'953'28
1,161'169'80													1,161'169'80
118'128'11													118'128'11

	1975	1976	1977	1978	1979	1980	1981	1982	1983	1984	1985	1986	TOTAL
30'820'00													30'820'00
1,880'119'04													1,880'119'04
79,418'308'74													79,418'308'74
- 8,111'130'92													- 8,111'130'92
391'035'80													391'035'80
1,113'536'18													1,113'536'18
1,093'963'55													1,093'963'55
8,059'893'05													8,059'893'05
23,194'891'32													23,194'891'32
1,030'862'80													1,030'862'80
30'920'00													30'920'00
33'288'20													33'288'20
3,047'337'29													3,047'337'29
201'000'00													201'000'00
3,183'190'11													3,183'190'11
10'823'30													10'823'30
1,265'188'81													1,265'188'81
79,171'519'17													79,171'519'17
2,528'136'12													2,528'136'12
11,084'915'18													11,084'915'18
33,189'831'87													33,189'831'87
29,118'882'68													29,118'882'68
350'953'28													350'953'28
1,161'169'80													1,161'169'80
118'128'11													118'128'11

	Marzo - 1980	Marzo - 1981	Marzo - 1982	Marzo - 1983	Marzo - 1984	Marzo - 1985	TOTAL
Evoluciones							
Diferencia de Cheques							\$ 67,738.26
Cheques Depositados Devueltos							1'492,675.79
Gastos Pendientes por Comprobar							1'857,493.56
Impuestos Federales							2'723,187.15
TOTAL	\$ 39'889,915.77	\$ 60'803,950.40	\$105'686,389.13	\$172'195,283.98	\$294'1576,255.91	\$673'451,755.19	
(*) Saldo Final al 28 DE Febrero	3'831,950.43	303,102.68	7'131,984.40	3'958,972.19	3'834,319.07	3'834,319.07	
TOTAL DE DEBIDOS	\$ 43'721,866.20	\$ 61'107,053.08	\$112'817,973.53	\$176'154,216.17	\$298'010,574.98	\$677'286,074.26	

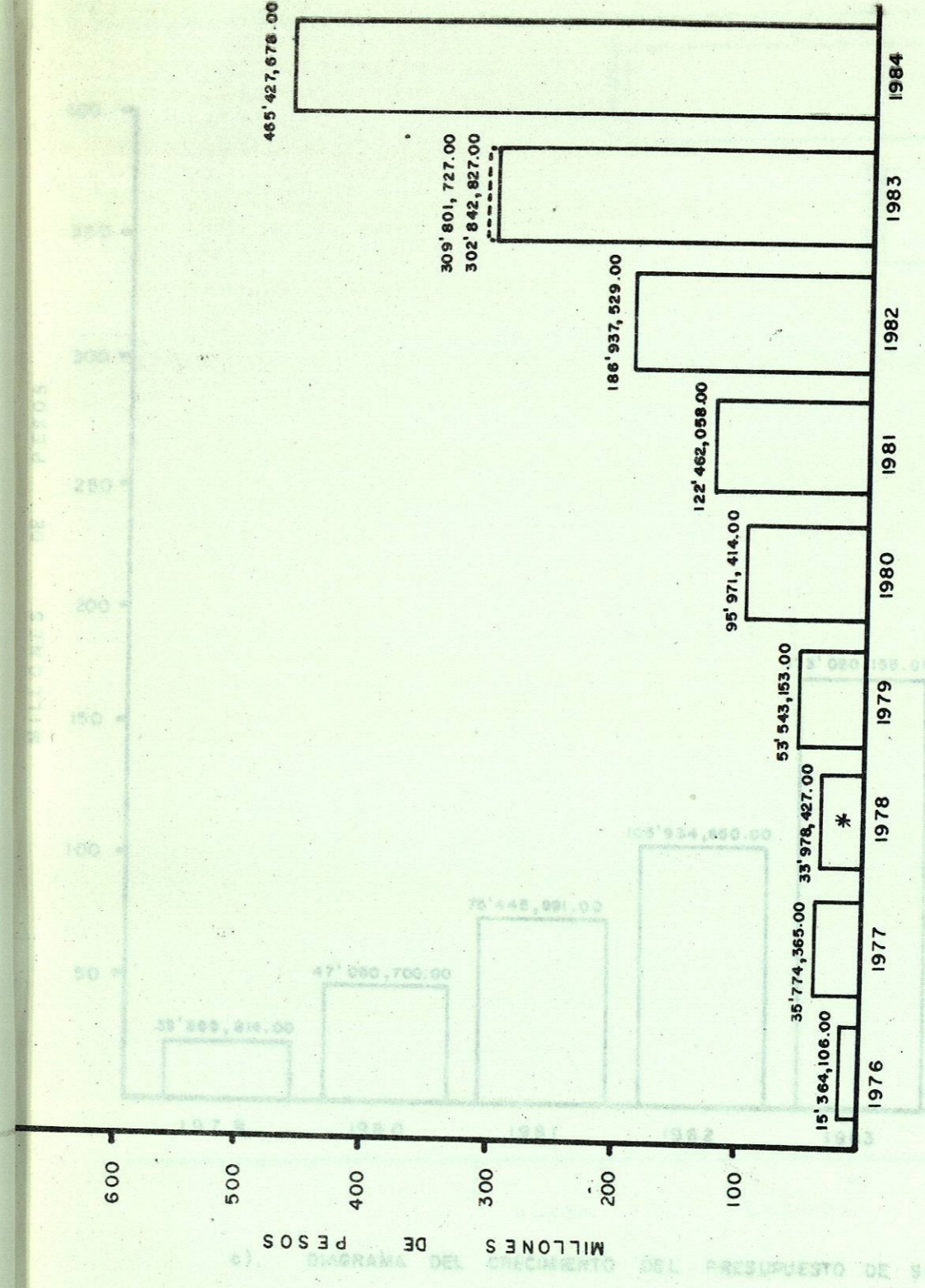


* En este año solo se incluyen 9 meses (Enero - Septiembre)

[] Estopresupuesto

Infraestructura \$ 4'958,900.00

PERIODO	Presupuesto - 1981 (1980)	Presupuesto - 1982 (1981)	Presupuesto - 1983 (1982)	Presupuesto - 1984 (1983)	Presupuesto - 1985 (1984)	Presupuesto - 1986 (1985)
1980	15'364,106.00	35'774,365.00	35'978,427.00	55'774,365.00	95'971,414.00	122'462,058.00
1981	47'280,700.00	75'448,991.00	103'934,850.00	186'937,529.00	302'842,827.00	309'801,727.00
1982	35'889,414.00	47'280,700.00	75'448,991.00	103'934,850.00	186'937,529.00	302'842,827.00
1983	47'280,700.00	75'448,991.00	103'934,850.00	186'937,529.00	302'842,827.00	309'801,727.00
1984	75'448,991.00	103'934,850.00	186'937,529.00	302'842,827.00	309'801,727.00	455'427,676.00
1985	103'934,850.00	186'937,529.00	302'842,827.00	309'801,727.00	455'427,676.00	
1986	186'937,529.00	302'842,827.00	309'801,727.00	455'427,676.00		



a) PRESUPUESTO APORTADO POR LA RECTORIA U.A.N.L.

* En este año solo se incluyen 9 meses (Enero-Sept.)

[---] Extrapresupuesto

Infraestructura \$ 4'958,900.00

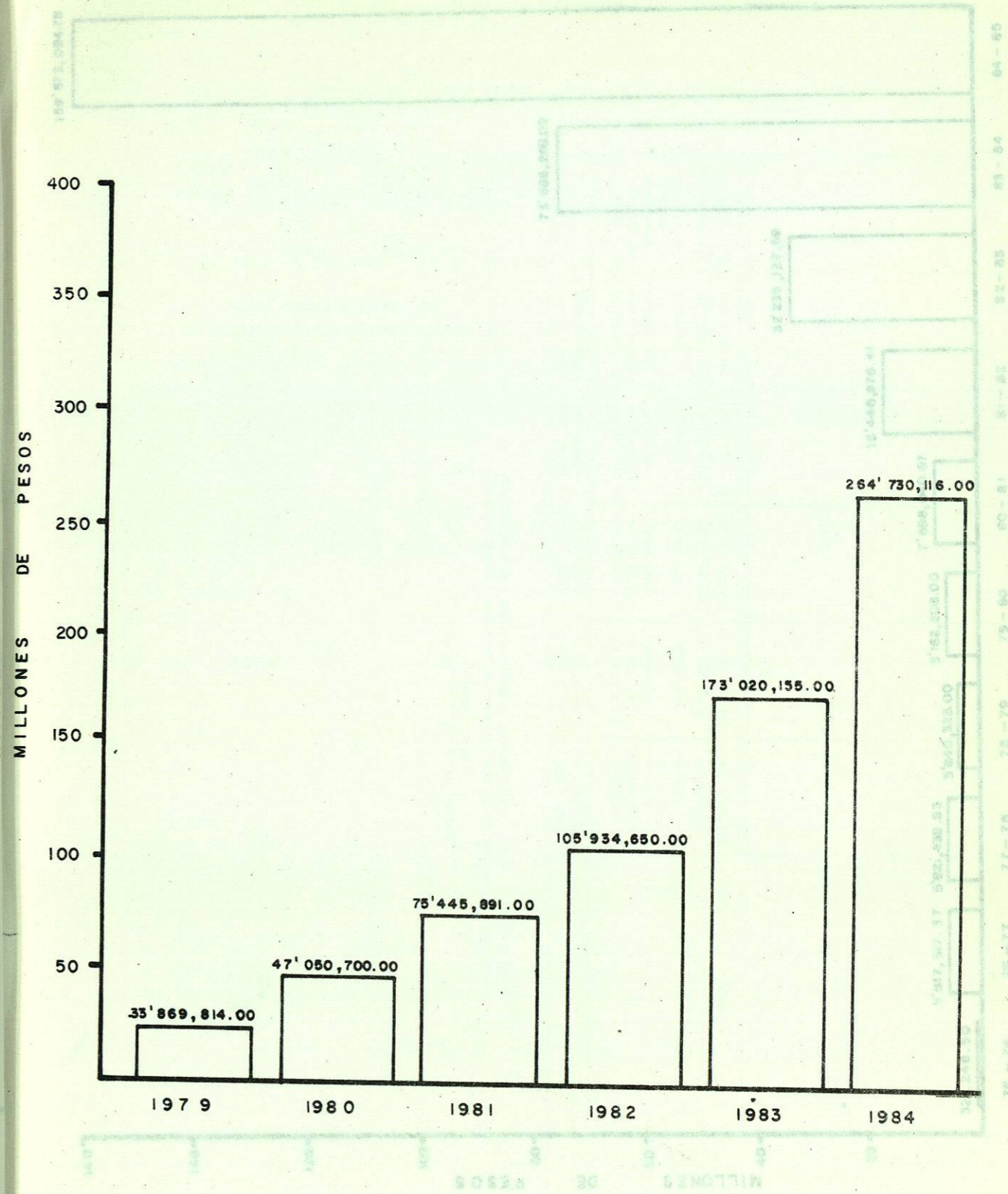
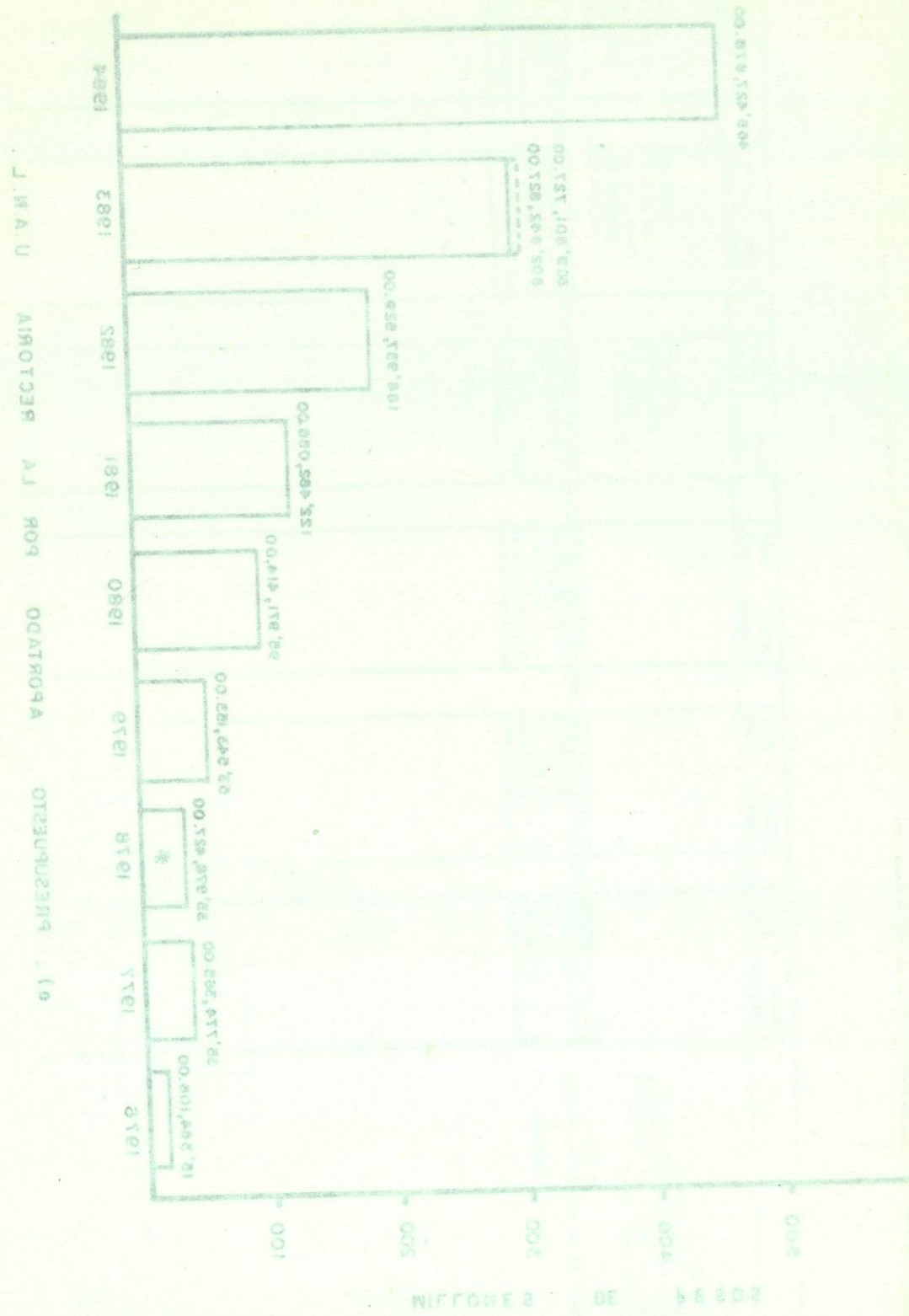
Transporte \$ 2'000,000.00

1. INGRESOS PROPIOS


Presupuesto 4.328.000,00

Explotación


* En este año se incluyó el monto (Ejemplo - 200)



c). DIAGRAMA DEL CRECIMIENTO DEL PRESUPUESTO DE SUELDOS




c) DIAGRAMA DEL CRECIMIENTO DEL PRESUPUESTO DE SUELDOS



e) DIAGRAMA DE INGRESOS PROPIOS

8) DIVERSIDAD DE INGRESOS SOBRE



UNIVERSIDAD AUTONOMA DE NUEVO LEON
FACULTAD DE AGRONOMIA

GASTO CORRIENTE REALIZADO CON LA PARTIDA ASIGNADA POR LA TESORERIA GENERAL U.A.N.L.
ESTADO DE INGRESOS Y EGRESOS CORRESPONDIENTE AL PERIODO DE MARZO 1980 A FEBRERO 1985

	MARZO -1980		MARZO -1981		MARZO -1982		MARZO -1983		MARZO -1984		TOTAL
	FEBRERO-1981	MARZO -1980	FEBRERO-1982	MARZO -1981	FEBRERO-1983	MARZO -1982	FEBRERO-1984	MARZO -1983	FEBRERO-1985		
Saldo Inicial		\$ 98,807.09	\$ 27,615,261.27		\$ 105,154.30	\$ 111,039.05	\$ 334,006.76		\$ 98,807.09		\$ 98,807.09
Aportaciones		19,319,879.02	29,445,107.00	42,565,487.72	69,396,652.40	69,396,652.40	95,976,434.54	95,976,434.54	255,703,560.98		255,703,560.98
Operación de Préstamos		15,636.50	27,489.84	3,079,430.01	430,061.05	430,061.05	1,758,624.45	1,758,624.45	3,931,420.85		3,931,420.85
C.A.S.-C.E.		61,160.00							61,160.00		61,160.00
Otros Ingresos		32,834.35	13,739.00	515,555.86	1,517,048.90	1,517,048.90	529,074.75	529,074.75	2,790,251.66		2,790,251.66
Sub-Total		19,429,509.87	28,888,314.84	46,180,473.59	71,343,262.35	71,343,262.35	99,284,333.04	99,284,333.04	264,066,393.69		264,066,393.69
TOTAL		\$19,528,316.96	\$31,483,576.11	\$46,265,677.89	\$71,454,801.40	\$71,454,801.40	\$98,598,339.50	\$98,598,339.50	\$264,165,200.78		\$264,165,200.78