

UNIVERSIDAD AUTONOMA DE NUEVO LEON  
 CONTRALORIA GENERAL  
 Tel. Pab. Torre de Estudios, Tel. 52-52-69 y 74-41-46 Ext. 100  
 Ciudad Universitaria  
 66000 Monterrey, N. L., México



PARA CUMPLIR CABALMENTE CON LOS PROGRAMAS MENCIONADOS, CONTINUANDO CON LA POLITICA SEGUIDA EN LOS ULTIMOS AÑOS POR LAS AUTORIDADES UNIVERSITARIAS Y GUARDANDO EL PRINCIPIO DE EQUILIBRIO PRESUPUESTAL, ESTE DOCUMENTO NO CONTEMPLA DÉFICIT O SUBSIDIO EN TRAMITE, YA QUE LAS PARTIDAS CONTEMPLEADAS DENTRO DE LOS INGRESOS, ESTÁN DEBIDAMENTE AUTORIZADAS POR LAS AUTORIDADES ESTATAL Y FEDERAL, Y FUERON FUNDAMENTADAS CON LA INFORMACION NECESARIA QUE PERMITIO EVALUAR EL AVANCE DE LOS PROGRAMAS.

ATENTAMENTE  
 "ALERE FLAMMAM VERITATIS"  
 Monterrey, N.L., a 17 de Marzo de 1989


CONTRALOR GENERAL

C.P. ROBERTO CHAPA MARTINEZ

ROBERTO

UNIVERSIDAD AUTONOMA DE NUEVO LEON

CONTRALORIA GENERAL DE PRESUPUESTOS



REVISADO EN MONTERREY, N. L., A 17 DE MARZO DE 1989

INGRESOS:

SUBSIDIO FEDERAL \$ 111,792,775.000.  
 SUBSIDIO ESTATAL 66,200,000.000.  
 INGRESOS PROPIOS 9,250,000.000.

EGRESOS:

SALARIOS \$ 108,157,559,093.  
 PASAJES 20,671,120,836.  
 COMISIONES 47,354,495,589.  
 MOB. Y EQUIPO 1,650,000,000.  
 OPERACIONES 550,000,000.  
 PASAJES P.P. DE INV. 9,023,000,000.

SUMAS IGUALES: \$ 187,406,175,518.

PRESUPUESTO DE INGRESOS Y EGRESOS

BIBLIOTECA UNIVERSITARIA





RESUMEN DE INGRESOS Y EGRESOS

UNIVERSIDAD AUTONOMA DE NUEVO LEON  
 H.COMISION DE HACIENDA  
 CONTRALORIA GENERAL DEPTO. DE PRESUPUESTOS

RESUMEN DE INGRESOS Y EGRESOS 1989

INGRESOS:

SUBSIDIO FEDERAL \$ 111'902;175,518.  
 SUBSIDIO ESTATAL 66'250;000,000.  
 INGRESOS PROPIOS 9'254;000,000.

EGRESOS:

SUELDOS \$ 108'157;559,093.  
 GASTOS 20'671;120,836.  
 PRESTACIONES 47'354;495,589.  
 MOB. Y EQUIPO 1'650;000,000.  
 REMODELACIONES 550;000,000.  
 PROG.ESP.DE INV. 9'023;000,000.

SUMAS IGUALES: \$ 187'406;175,518. \$ 187'406;175,518.

EL PESO UNIVERSITARIO 1989

A: INGRESOS	111'902,175.518	57.71%
B: EGRESOS	108'157,559.093	57.71%
C: SUBSIDIO FEDERAL	111'902,175.518	57.71%
D: SUBSIDIO ESTATAL	66'250,000.000	29.27%
E: INGRESOS PROPIOS	9'254,000.000	3.70%
TOTAL	187'406,175.518	100.00%



SUMAS IGUALES: \$ 187,406,175,518.

EGRESOS:  
 PROG. ESP. DE INV. 9,023,000,000.  
 REMODELACIONES 550,000,000.  
 MOB. Y EQUIPO 1,650,000,000.  
 PRESTACIONES 47,354,495,589.  
 GASTOS 20,671,120,836.  
 SUELDOS \$ 108,157,559,093.


INGRESOS PROPIOS 9,254,000,000.  
 SUBSIDIO ESTATAL 66,250,000,000.  
 SUBSIDIO FEDERAL \$ 111,902,175,517.

RESUMEN DE INGRESOS Y EGRESOS 1989

CONTRALORIA GENERAL DEPARTAMENTO DE PRESUPUESTOS  
 H. COMISION DE HACIENDA  
 UNIVERSIDAD AUTONOMA DE NUEVO LEON



EL PESO UNIVERSITARIO 1989



**INGRESOS**  
 A: INGRESOS PROPIOS \$ 9,254,000,000. 4.94 %  
 B: SUBSIDIO ESTATAL \$ 66,250,000,000. 35.35 %  
 C: SUBSIDIO FEDERAL \$ 111,902,175,517. 59.71 %  
**TOTAL \$ 187,406,175,517. 100.00 %**

**EGRESOS**  
 A: SUELDOS \$ 108,157,559,093. 57.71%  
 B: GASTOS \$ 20,671,120,836. 11.03%  
 C: PRESTACIONES \$ 47,354,495,589. 25.27%  
 D: MOBILIARIO Y EQUIPO \$ 10,673,000,000. 5.70%  
 E: REMODELACIONES \$ 550,000,000. 0.29%  
**TOTAL \$ 187,406,175,518. 100.00 %**








UNIVERSIDAD AUTONOMA DE NUEVO LEON  
H. COMISION DE HACIENDA  
CONTRALORIA GENERAL DEPTO. DE PRESUPUESTOS  
RESUMEN COMPARATIVO DE INGRESOS Y EGRESOS 1987-1989

	1987	1988	1989
<b>INGRESOS</b>			
SUBSIDIO FEDERAL	\$ 34,565,133,183.	\$ 33,647,848,332.	\$ 111,902,172,518.
SUBSIDIO ESTATAL	21,428,700,230.	27,991,162,123.	68,250,000,000.
INGRESOS PROPIOS	203,300,000.	2,297,240,393.	9,224,000,000.
<b>TOTALES</b>	\$ 56,197,133,713.	127,236,250,848.	187,406,172,518.
<b>EGRESOS</b>			
SUELDOS	\$ 32,006,217,002.	\$ 34,710,996,712.	\$ 108,157,229,093.
GASTOS	6,673,724,000.	18,329,220,000.	20,671,120,836.
PRESTACIONES	13,667,492,708.	36,293,043,734.	47,324,492,289.
MOR. Y EQUIPO	200,000,000.	1,200,000,000.	1,620,000,000.
REMODELACIONES	320,000,000.	200,000,000.	220,000,000.
PROC. ESP. DE INV.	2,322,940,393.	2,322,940,393.	9,023,000,000.
<b>TOTALES</b>	\$ 56,197,133,713.	127,236,250,848.	187,406,172,518.



PROGRAMAS	INCREMENTO NETO EN 1989	TOTAL A SEP. 89*
1.-ED.MEDIA SUPERIOR	3,212	42,074
2.-EDUCACION TECNICA	145	9,714
3.-EDUCACION PROFESIONAL	4,145	57,747
<b>TOTAL :</b>	<b>7,502</b>	<b>109,535</b>

**INFORMACION ESCOLAR**

BIBLIOTECA UNIVERSITARIA