


UNIVERSIDAD AUTONOMA DE NUEVO LEON  
H. COMISION DE HACIENDA  
CONTRALORIA GENERAL DEPTO. DE PRESUPUESTOS  
RESUMEN COMPARATIVO DE INGRESOS Y EGRESOS 1987-1989

|                    | 1987               | 1988               | 1989                |
|--------------------|--------------------|--------------------|---------------------|
| <b>INGRESOS</b>    |                    |                    |                     |
| SUBSIDIO FEDERAL   | \$ 34,565,133,183. | \$ 33,647,848,332. | \$ 111,902,172,518. |
| SUBSIDIO ESTATAL   | 21,428,700,230.    | 27,991,162,123.    | 68,250,000,000.     |
| INGRESOS PROPIOS   | 203,300,000.       | 2,297,240,393.     | 9,224,000,000.      |
| <b>TOTALES</b>     | \$ 56,197,133,713. | 127,236,250,848.   | 187,406,172,518.    |
| <b>EGRESOS</b>     |                    |                    |                     |
| SUELDOS            | \$ 32,006,217,002. | \$ 34,710,996,712. | \$ 108,157,229,093. |
| GASTOS             | 6,673,724,000.     | 18,329,220,000.    | 20,671,120,836.     |
| PRESTACIONES       | 13,667,492,708.    | 36,293,043,734.    | 47,324,492,289.     |
| MOR. Y EQUIPO      | 200,000,000.       | 1,200,000,000.     | 1,620,000,000.      |
| REMODELACIONES     | 320,000,000.       | 200,000,000.       | 220,000,000.        |
| PROC. ESP. DE INV. | 2,322,940,393.     | 2,322,940,393.     | 9,023,000,000.      |
| <b>TOTALES</b>     | \$ 56,197,133,713. | 127,236,250,848.   | 187,406,172,518.    |



| PROGRAMAS                | INCREMENTO NETO EN 1989 | TOTAL A SEP. 89* |
|--------------------------|-------------------------|------------------|
| 1.-ED.MEDIA SUPERIOR     | 3,212                   | 42,074           |
| 2.-EDUCACION TECNICA     | 145                     | 9,714            |
| 3.-EDUCACION PROFESIONAL | 4,145                   | 57,747           |
| <b>TOTAL :</b>           | <b>7,502</b>            | <b>109,535</b>   |

**INFORMACION ESCOLAR**





INFORMACION ESCOLAR

UNIVERSIDAD AUTÓNOMA DE NUEVO LEÓN  
 COMISION DE HACIENDA  
 UNIVERSIDAD AUTÓNOMA DE NUEVO LEÓN  
 DEPTO. DE PRESUPUESTOS  
 H.COMISION DE HACIENDA  
 CONTRALORIA GENERAL DEPTO. DE PRESUPUESTOS

RESUMEN DE LA POBLACION ESCOLAR ESTIMADA  
 POR PROGRAMAS 1989

| PROGRAMAS                | A SEP.88* | INCREMENTO NETO EN 89* | TOTAL A SEP.89* |
|--------------------------|-----------|------------------------|-----------------|
| EDUCACION MEDIA SUPERIOR | 38,862    | 3,212                  | 42,074          |
| 1.-ED.MEDIA SUPERIOR     | 38,862    | 3,212                  | 42,074          |
| EDUCACION TECNICA        | 9,569     | 145                    | 9,714           |
| 2.-EDUCACION TECNICA     | 9,569     | 145                    | 9,714           |
| EDUCACION SUPERIOR       | 53,602    | 4,145                  | 57,747          |
| 3.-EDUCACION PROFESIONAL | 53,602    | 4,145                  | 57,747          |
| TOTAL:                   | 102,033   | 7,502                  | 109,535         |
| TOTAL :                  | 102,033   | 7,502                  | 109,535         |

NOTA: EL PRESUPUESTO DE OPERACION INCLUYE SOLAMENTE REMUNERACIONES PERSONALES, PRESTACIONES Y GASTOS (EXCLUYE INVERSIONES).



UNIVERSIDAD AUTONOMA DE NUEVO LEON  
H. COMISION DE HACIENDA  
CONTRALORIA GENERAL DEPTO. DE PRESUPUESTOS

RESUMEN DE LA POBLACION ESCOLAR ESTIMADA  
POR PROGRAMAS 1989

| TOTAL A<br>A SEP. 89* | INCREMENTO<br>NETO EN 89* | A SEP. 88* | PROGRAMAS                |
|-----------------------|---------------------------|------------|--------------------------|
| 42,074                | 3,212                     | 38,862     | 1.-ED.MEDIA SUPERIOR     |
| 9,714                 | 142                       | 9,572      | 2.-EDUCACION TECNICA     |
| 27,747                | 4,142                     | 23,605     | 3.-EDUCACION PROFESIONAL |
| 109,532               | 7,502                     | 102,030    | TOTAL :                  |

UNIVERSIDAD AUTONOMA DE NUEVO LEON  
H. COMISION DE HACIENDA  
CONTRALORIA GENERAL DEPTO. DE PRESUPUESTOS

COSTO POR ALUMNO POR PROGRAMAS 1989

|                          | PRESUPUESTO DE<br>OPERACION 89* | POBLACION<br>ESCOLAR A<br>FEB. 89* | COSTO<br>POR<br>ALUMNO |
|--------------------------|---------------------------------|------------------------------------|------------------------|
| EDUCACION MEDIA SUPERIOR | \$ 36'145;900,869.              | 39,580                             | \$ 913,237.            |
| EDUCACION TECNICA        | 10'971;537,209.                 | 9,608                              | 1;141,917              |
| EDUCACION SUPERIOR       | 90'476;809,128.                 | 55,061                             | 1;643,210              |
| TOTAL:                   | \$ 137'594;247,206.             | 104,249                            | \$1;319,862.           |

NOTA: EL PRESUPUESTO DE OPERACION INCLUYE SOLAMENTE REMUNERACIONES  
PERSONALES, PRESTACIONES Y GASTOS (EXCLUYE INVERSIONES).




PERSONALES, PRESTACIONES Y GASTOS (EXCLUYE INVERSIONES)).  
 NOTA: EL PRESUPUESTO DE OPERACION INCLUYE SOLAMENTE REMUNERACIONES


| COSTO POR ALUMNO | POBLACION ESCOLAR A FEB. 89* | PRESUPUESTO DE OPERACION 89* | NETO EN 89* |
|------------------|------------------------------|------------------------------|-------------|
| \$ 913,237       | 39,280                       | \$ 36,142,900,869.           |             |
| 1,141,917        | 9,608                        | 10,971,537,209.              |             |
| 1,643,210        | 55,061                       | 90,476,809,128.              |             |
| \$1,319,862      | 104,249                      | \$ 137,594,247,206.          | T O T A L : |

COSTO POR ALUMNO POR PROGRAMAS 1989  
 CONTRALORIA GENERAL DEPARTAMENTO DE PRESUPUESTOS  
 H. COMISION DE HACIENDA  
 UNIVERSIDAD AUTONOMA DE NUEVO LEON

## U. A. N. L. COSTO POR ALUMNO POR PROGRAMAS 1989








CLASIFICACIONES DEL PRESUPUESTO

Las clasificaciones presupuestarias con un medio de ordenamiento de las operaciones...



...y la Institución; dan forma y estructura a los... permitiendo la toma de decisiones... y evaluación del presupuesto.

A la vez... las cifras de Ingresos y Egresos, las... permiten reflejar con precisión... propone hacer con los recursos de que...

Clasificación por Funciones

En ella se especifican los... de acuerdo a las más amplias finalidades que persigue la Institución, tal como se plantea en el Artículo 10. de la Ley Orgánica, y que se refieren a la Docencia, Investigaciones y Educación Universitaria.

Clasificación por Programas

Dentro del sistema del Presupuesto por Programas, esta es la clasificación... que establece relaciones entre los resultados... y los... dentro de cada programa establecido... las Funciones Institucionales.

Clasificación por...

Esta clasificación... la Institución... de los mismos.

CLASIFICACIONES Y RESUMENES DE LOS EGRESOS

BIBLIOTECA UNIVERSITARIA