


CLASIFICACIONES DEL PRESUPUESTO

Las clasificaciones presupuestarias con un medio de ordenamiento de las operaciones...

...y la Institución; dan forma y estructura a los... permitiendo la toma de decisiones e... función y evaluación del presupuesto.



A la vez... las cifras de Ingresos y Egresos, las... permiten reflejar con precisión... propone hacer con los recursos de que...


Clasificación por Funciones
En ella se especifican los... de acuerdo a las más amplias finalidades que persigue la Institución, tal como se plantea en el Artículo 10. de la Ley Orgánica, y que se refieren a la Docencia, Investigaciones y Educación Universitaria.

Clasificación por Programas
Dentro del sistema del Presupuesto por Programas, esta es la clasificación... que establece relaciones entre los resultados... y los... dentro de cada programa establecido... las Funciones Institucionales.

Clasificación por...
Esta clasificación... la Institución... de los mismos.

CLASIFICACIONES Y RESUMENES DE LOS EGRESOS

BIBLIOTECA UNIVERSITARIA



CLASIFICACIONES Y RESUMENES
DE LOS EGRESOS

CLASIFICACIONES DEL PRESUPUESTO

UNIVERSIDAD AUTÓNOMA DE NUEVO LEÓN

Las clasificaciones presupuestarias son un medio de ordenamiento de las operaciones que realiza la Institución; dan forma y estructura a los datos presupuestarios, permitiendo la toma de decisiones en la programación, ejecución y evaluación del presupuesto.

A la vez dan sentido y significado a las cifras de Ingresos y Egresos, las cuentas presupuestarias, permiten reflejar con precisión lo que la Universidad se propone hacer con los recursos de que dispone.

Clasificación por Funciones:

-----	12'805,259,944.	78.87
INVESTIGACION	9'142,169,655.	4.38
DIFUSION CULTURAL	2'530,071,309.	1.35
APOYO	27'928,674,610.	14.90
Docencia, Investigación y Extensión Universitaria.	-----	-----

TOTAL: \$ 187'406,175,518. 100.00

Clasificación por Programas:

Dentro del sistema del Presupuesto por Programas, esta es la clasificación fundamental, ya que establece relaciones entre los resultados previstos y sus costos dentro de cada programa establecido, para cumplir con las funciones Institucionales.

Clasificación por Objeto del Gasto:

Esta clasificación agrupa los bienes y servicios que la Institución adquiere de acuerdo a la naturaleza intrínseca de los mismos.

CLASIFICACIONES DEL PRESUPUESTO

Las clasificaciones presupuestarias son un medio de ordenamiento de las operaciones que realiza la Institución; dan forma y estructura a los datos presupuestarios, permitiendo la toma de decisiones en la programación, ejecución y evaluación del presupuesto.

A la vez dan sentido y significado a las cifras de ingresos y egresos, las cuentas presupuestarias, permiten reflejar con precisión lo que la Universidad se propone hacer con los recursos de que dispone.

Clasificación por Funciones:

En ella se especifican los recursos de acuerdo a las más amplias finalidades que persigue la Institución, tal como se plantea en el Artículo 4º. de su Ley Orgánica, y que se refieren a la Docencia, Investigación y Extensión Universitaria.

Clasificación por Programas:

Dentro del sistema del Presupuesto por Programas, esta es la clasificación fundamental, ya que establece relaciones entre los resultados previstos y sus costos dentro de cada programa establecido, para cumplir con las funciones institucionales.

Clasificación por Objeto del Gasto:

Esta clasificación agrupa los bienes y servicios que la Institución adquiere de acuerdo a la naturaleza intrínseca de los mismos.

EGRESO POR FUNCIONES 1989



UNIVERSIDAD AUTONOMA DE NUEVO LEON

H. COMISION DE HACIENDA

CONTRALORIA GENERAL

DEPTO. DE PRESUPUESTOS

CLASIFICACION DE LOS EGRESOS POR FUNCIONES

	1 9 8 9	%
DOCENCIA	\$ 147'805;259,944.	78.87
INVESTIGACION	9'142;169,655.	4.88
DIFUSION CULTURAL	2'530;071,309.	1.35
APOYO	27'928;674,610.	14.90
T O T A L:	\$ 187'406;175,518.	100.00

DOCENCIA \$147,805,259,944. 78.87 %
 INVESTIGACION \$ 9,142,169,655. 4.88 %
 DIFUSION CULTURAL \$ 2,530,071,309. 1.35 %
 APOYO \$ 27,928,674,610. 14.90 %
 T O T A L \$187,406,175,518. 100.00 %

UNIVERSIDAD AUTONOMA DE NUEVO LEON
H. COMISION DE HACIENDA
CONTRALORIA GENERAL DEPTO. DE PRESUPUESTOS

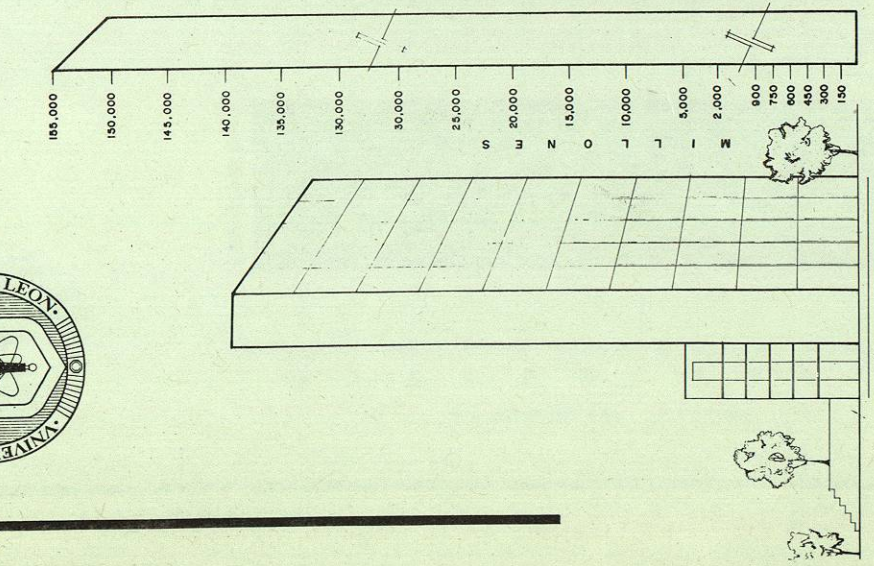
CLASIFICACION DE LOS EGRESOS POR FUNCIONES

1 9 8 9

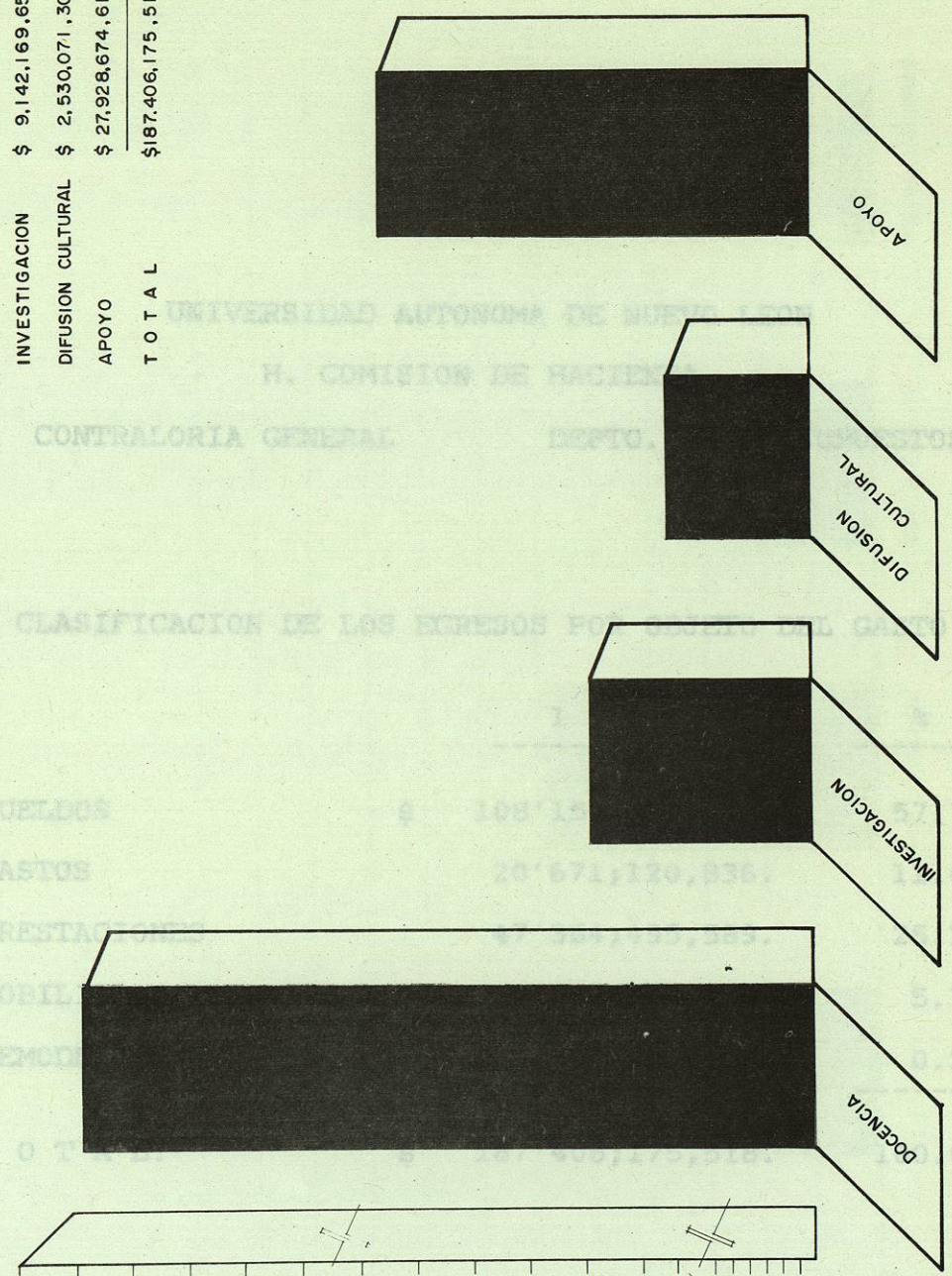
DOCENCIA	\$ 147,805,259,944.	78.87
INVESTIGACION	9,142,169,655.	4.88
DIFUSION CULTURAL	2,530,071,309.	1.35
APOYO	27,928,674,610.	14.90
T O T A L:	\$ 187,406,175,518.	100.00

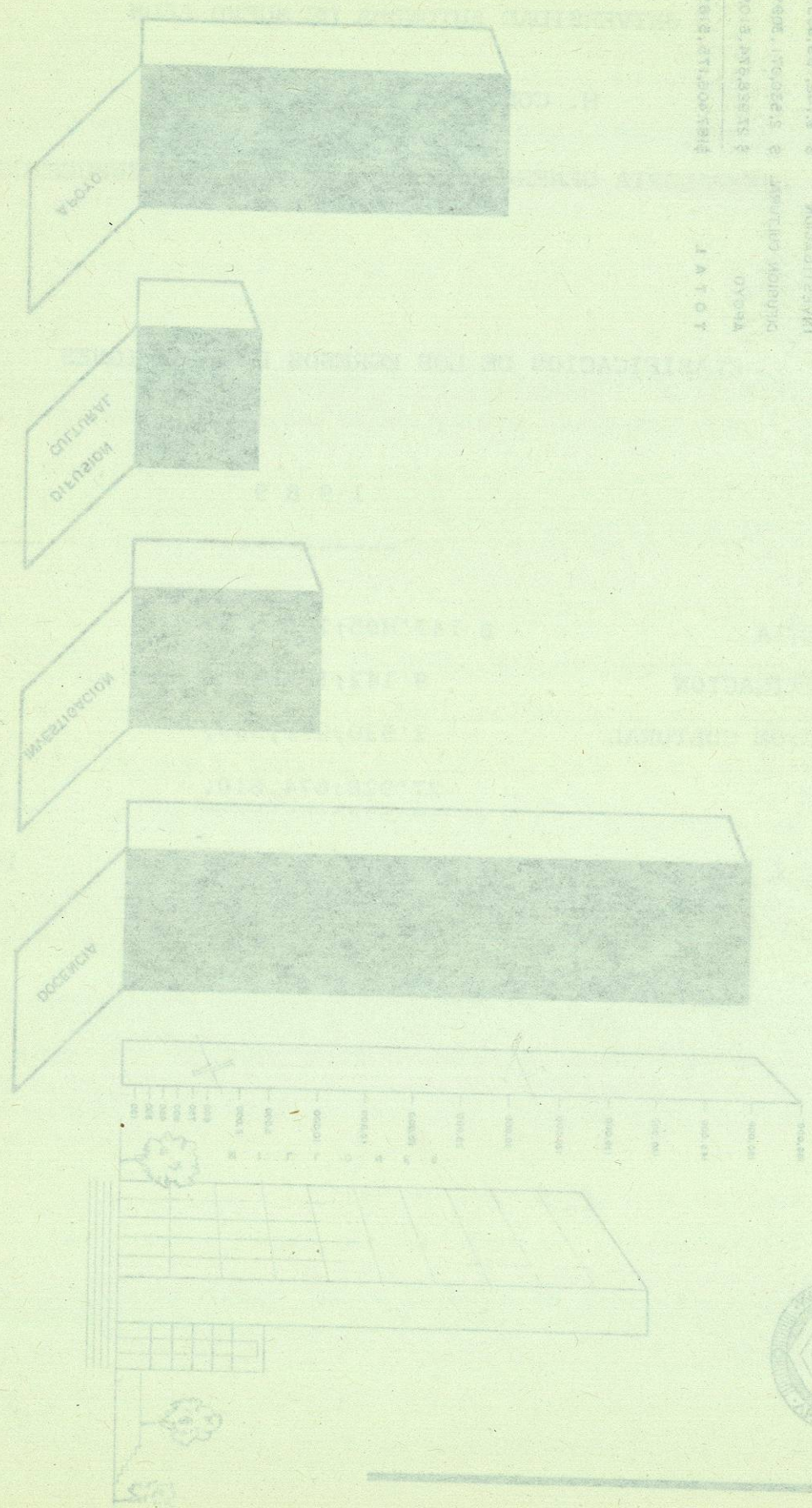


EGRESO POR FUNCIONES 1989



DOCENCIA	\$147,805,259,944.00	78.87 %
INVESTIGACION	\$ 9,142,169,655.00	4.88 %
DIFUSION CULTURAL	\$ 2,530,071,309.00	1.35 %
APOYO	\$ 27,928,674,610.00	14.90 %
T O T A L	\$187,406,175,518.00	100.00 %





EGRESO POR FUNCIONES 1989



CLASIFICACION POR OBJETO DEL GASTO 1989

UNIVERSIDAD AUTONOMA DE NUEVO LEON
 H. COMISION DE HACIENDA
 CONTRALORIA GENERAL DEPTO. DE PRESUPUESTOS

CLASIFICACION DE LOS EGRESOS POR OBJETO DEL GASTO

	1989	%
SUELDOS	\$ 108'157,559,093.	57.71
GASTOS	20'671,120,836.	11.03
PRESTACIONES	47'354,495,589.	25.27
MOBILIARIO Y EQUIPO	10'673,000,000.	5.70
REMODELACIONES	550,000,000.	0.29
T O T A L:	\$ 187'406,175,518.	100.00

