

UNIVERSIDAD AUTONOMA DE NUEVO LEON
H. COMISION DE HACIENDA


CONTRALORIA GENERAL DEPTO. DE PRESUPUESTOS


CLASIFICACION DE LOS EGRESOS POR OBJETO DEL GASTO

| | 1989 | % |
|---------------------|---------------------|--------|
| TOTAL: | \$ 187,406,175,518. | 100.00 |
| REMODELACIONES | 550,000,000. | 0.29 |
| MOBILIARIO Y EQUIPO | 10,673,000,000. | 5.70 |
| PRESTACIONES | 47,354,495,589. | 25.27 |
| GASTOS | 20,671,120,836. | 11.03 |
| SUELDOS | 108,157,559,093. | 57.71 |



CLASIFICACION POR OBJETO DEL GASTO 1989



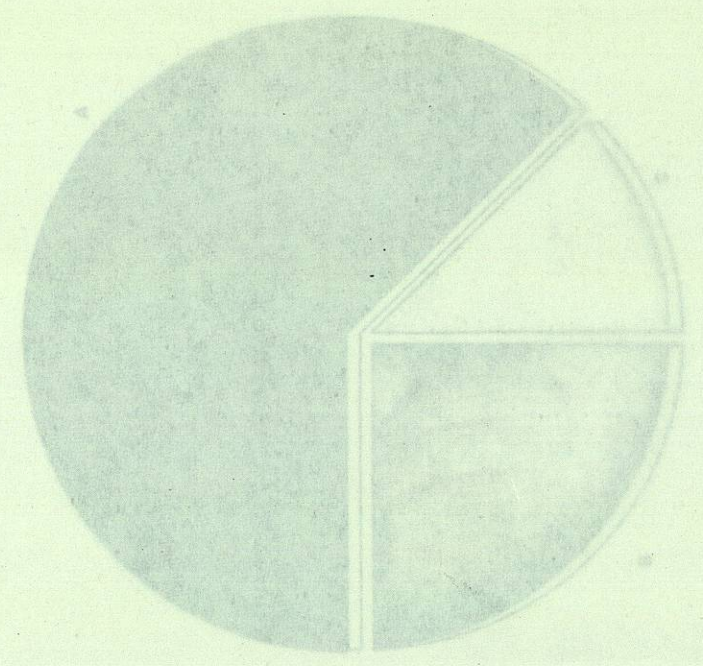


EGRESOS POR NATURALEZA DEL GASTO 1989

UNIVERSIDAD AUTONOMA DE NUEVO LEON
H. COMISION DE HACIENDA
CONTRALORIA GENERAL DEPTO. DE PRESUPUESTOS

CLASIFICACION DE LOS EGRESOS POR NATURALEZA DEL GASTO

| | 1989 | % |
|--------------------|-------------------------|---------------|
| COSTO DE OPERACION | \$ 128'828,679,929. | 68.74 |
| PRESTACIONES | 47'354,495,589. | 25.27 |
| INVERSIONES | 11'223,000,000. | 5.99 |
| T O T A L: | 187'406,175,518. | 100.00 |

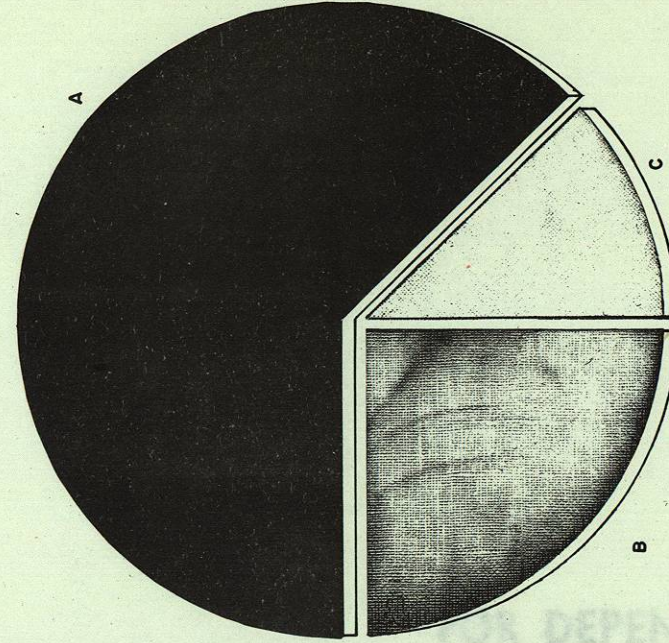



CLASIFICACION DE LOS EGRESOS POR NATURALEZA DEL GASTO

| | 1 9 8 9 | \$ |
|--------------------|------------------|--------|
| T O T A L: | 187,406,175,518. | 100.00 |
| INVERSIONES | 11,223,000,000. | 5.99 |
| PRESTACIONES | 47,354,495,589. | 25.27 |
| COSTO DE OPERACION | 128,828,679,929. | 68.74 |



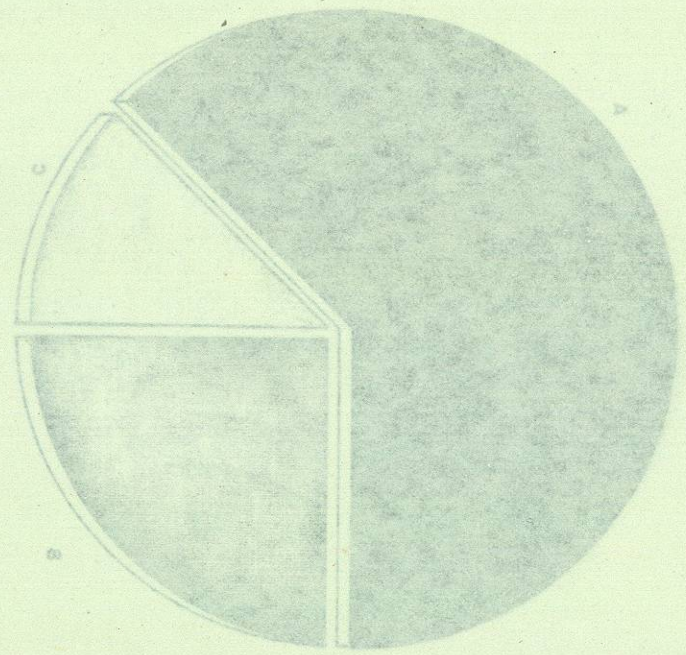
EGRESOS POR NATURALEZA DEL GASTO 1989




POR DEPENDENCIA Y
OBJETO DEL GASTO

| | | |
|-----------------------|------------------------------|-----------------|
| A- COSTO DE OPERACION | \$ 128,828,679,929.00 | 68.74 % |
| B- PRESTACIONES | \$ 47,354,495,589.00 | 25.27 % |
| C- INVERSIONES | \$ 11,223,000,000.00 | 5.99 % |
| T O T A L | \$ 187,406,175,518.00 | 100.00 % |

| CONCEPTO | IMPORTE | TOTAL |
|---------------------------|-----------------------|-----------------------|
| 1. SALARIOS | 100,000,000.00 | 100,000,000.00 |
| 2. GASTOS DE OPERACION | 2,000,000.00 | 2,000,000.00 |
| 3. GASTOS DE INVERSIÓN | 50,000,000.00 | 50,000,000.00 |
| 4. GASTOS DE DEPRECIACIÓN | 150,000,000.00 | 150,000,000.00 |
| TOTAL | 302,000,000.00 | 302,000,000.00 |



EGRESOS POR INVERSIÓN DEL EJERCICIO 1981



POR DEPENDENCIA Y OBJETO DEL GASTO

1020115069
35950