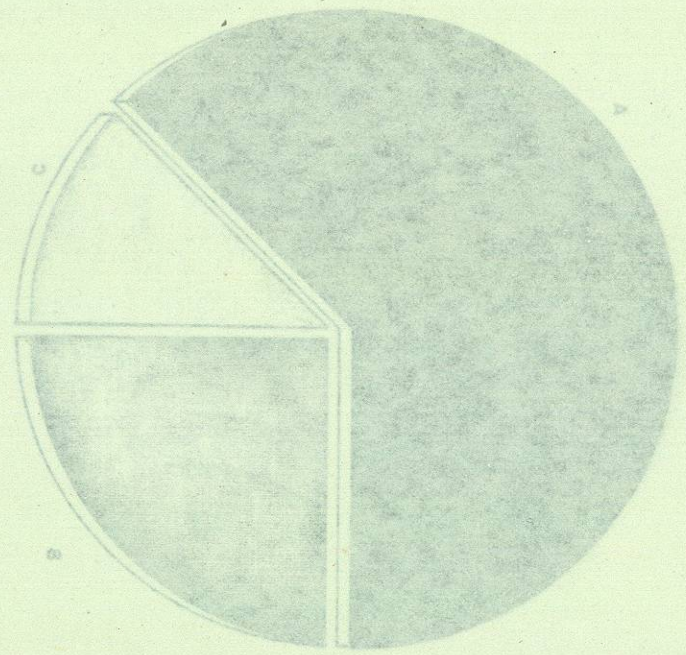



TOTAL \$ 181,408,118.91
 C- INVERSIONES \$ 11,553,000.00
 E- RESERVACIONES \$ 41,324,180.28
 F- CUBILO DE OBSERVACION \$ 158,531,018.63



EGRESOS POR MULTIPLES DEL GASTO 1981




POR DEPENDENCIA Y OBJETO DEL GASTO

1020115069
35950

OBJETO DEL GASTO
POR DEPENDENCIA Y

32220



H. Comision de Hacienda
Contraloria General Depto. de Presupuestos
Proyecto de Presupuesto de Ingresos y Egresos 1989

Ingresos :	Sueldos	Gastos Centralizados	Prestaciones	Mobiliario y Equipo	Sueldos	Gastos	Prestaciones	Mobiliario y Equipo	Remodelaciones	Programa Especial Inv.
Subsidio Federal	\$ 111,902,175,518.									
Subsidio Estatal	\$ 66,250,000,000.									
Ingresos Propios	\$ 83,925,000,000.									
Total	\$ 187,406,175,518.									
Egresos :										
Sueldos	\$ 108,157,559,093.									
Gastos	\$ 20,671,120,836.									
Prestaciones	\$ 47,354,495,589.									
Mobiliario y Equipo	\$ 1,650,000,000.									
Remodelaciones	\$ 550,000,000.									
Programa Especial Inv.	\$ 9,023,000,000.									
Total :	\$ 187,406,175,518.									

Доргај : \$ 181'408'112'218'

 Броднама Едбесцјат Ина : \$ 3'033'000'000'
 Кемочетјасонеа \$ 220'000'000'
 Норитјатло А Едлрбо \$ 1'820'000'000'
 Едбесцјасонеа \$ 41'324'482'288'
 Свасос \$ 30'811'130'838'
 Знејтос \$ 108'121'228'083'

Е д б е с о р :

Доргај : \$ 181'408'112'218'

 Иудреос Броднос \$ 3'324'000'000'
 Зупрајтјо Едбесцјат \$ 88'320'000'000'
 Зупрајтјо Едбесцјат \$ 111'303'112'218'

И у д р е о с :

Бродеско де Бреланбнеско де Иудреос А Едбесос 1888

CONCEPCION GENERAL Depto. de Presupuestos

Resumen de Proyecto de Presupuesto de Egresos 1989

Dependencias Administrativas	Sueldos		Gastos Centralizados		Gastos Centralizados		Prestaciones		Mobiliario y Equipo		Total
	Gastos Descentralizados	Gastos Centralizados	Gastos Centralizados	Gastos Centralizados	Prestaciones	Mobiliario y Equipo	Remodelaciones	Total			
Administrativas	\$ 10,699,238,607.	\$ 2,779,588,492.	\$ 5,679,216,238.	\$ 6,359,479,997.	\$ 71,200,000.	\$ 0.	\$ 0.	\$ 25,588,723,334.			
Apoyo a Docencia	\$ 4,170,151,833.	\$ 113,237,467.	\$ 1,236,211,544.	\$ 1,642,131,836.	\$ 56,500,000.	\$ 0.	\$ 0.	\$ 7,218,232,680.			
Escs. Tecnicas y Preparatorias	\$ 31,782,192,756.	\$ 395,873,487.	\$ 1,856,822,833.	\$ 13,082,549,002.	\$ 467,000,000.	\$ 0.	\$ 0.	\$ 47,584,438,078.			
Facultades	\$ 57,801,618,684.	\$ 1,529,941,339.	\$ 5,860,229,436.	\$ 25,285,019,669.	\$ 1,055,300,000.	\$ 0.	\$ 0.	\$ 91,532,109,128.			
Servicios de Apoyo	\$ 3,704,357,213.	\$ 0.	\$ 1,220,000,000.	\$ 985,315,085.	\$ 0.	\$ 550,000,000.	\$ 0.	\$ 6,459,672,298.			
Programa Especial de Inversiones				\$ 9,023,000,000.	\$ 0.	\$ 0.	\$ 0.	\$ 9,023,000,000.			
Totales :	\$ 108,137,559,093.	\$ 4,818,640,785.	\$ 15,852,480,051.	\$ 47,354,495,589.	\$ 10,673,000,000.	\$ 550,000,000.	\$ 0.	\$ 187,406,175,518.			

Totales : \$ 10,699,238,607. \$ 2,779,588,492. \$ 1,879,216,238. \$ 6,359,479,997. \$ 71,200,000. \$ 0. \$ 0. \$ 25,588,723,334.

1144

108'123'223'093'	4'816'940'382'	12'823'480'021'	43'324'422'280'	10'623'000'000'	220'000'000'	783'408'122'218'
2'304'323'313'	0'	1'330'000'000'	382'312'082'	0'	220'000'000'	8'033'000'000'
21'801'018'094'	1'230'241'330'	2'880'530'428'	32'882'010'893'	1'022'300'000'	0'	31'233'103'138'
31'383'183'128'	382'813'481'	1'828'833'823'	13'083'240'003'	483'000'000'	0'	43'284'436'018'
4'130'121'823'	113'333'481'	1'538'311'244'	1'643'131'838'	28'200'000'	0'	13'316'333'080'
10'880'338'803'	3'330'288'483'	2'620'318'338'	8'328'430'241'	11'500'000'	0'	32'266'333'334'

ΔΕΛΤΙΑ	ΕΠΙΧΕΙΡΗΣΙΑΚΑ	ΚΕΝΤΡΙΚΕΣ	ΠΡΟΓΡΑΜΜΑΤΑ	ΕΠΙΧΕΙΡΗΣΙΑΚΑ	ΚΕΝΤΡΙΚΕΣ	ΤΟΤΑΛ
--------	---------------	-----------	-------------	---------------	-----------	-------

ΚΕΝΤΡΙΚΟ ΚΑΙ ΠΡΟΫΠΟΛΟΓΙΣΜΟΣ ΚΑΙ ΕΚΔΟΣΕΩΝ 1989

Proyecto de Presupuesto de Egresos 1989

Dependencias Administrativas	Gastos		Gastos		Prestaciones	Mobiliario y Equipo		Total
	Descentralizados	Centralizados	Descentralizados	Centralizados		Equipo		
Junta de Gobierno	\$ 11,964,321.	\$ 0.	\$ 16,015,512.	\$ 7,679,467.	\$ 0.	\$ 0.	\$ 35,659,300.	
Rectoria	\$ 399,734,163.	\$ 0.	\$ 303,079,243.	\$ 213,102,235.	\$ 0.	\$ 0.	\$ 915,915,641.	
Secretaria General	\$ 342,603,969.	\$ 19,412,140.	\$ 299,074,070.	\$ 137,786,035.	\$ 0.	\$ 0.	\$ 798,876,214.	
Comision de Hacienda	\$ 0.	\$ 0.	\$ 15,696,675.	\$ 0.	\$ 0.	\$ 0.	\$ 15,696,675.	
Vice-Rectoria	\$ 1,221,056,379.	\$ 79,445,860.	\$ 932,548,152.	\$ 653,938,839.	\$ 20,000,000.	\$ 2,906,989,230.	\$ 2,906,989,230.	
Oficina de Rep. en la Ciudad de Mexico	\$ 87,463,539.	\$ 0.	\$ 166,649,090.	\$ 15,850,265.	\$ 0.	\$ 0.	\$ 269,962,894.	
Depto. de Planeacion Universitaria	\$ 213,769,791.	\$ 0.	\$ 39,014,790.	\$ 77,805,344.	\$ 2,000,000.	\$ 9,500,000.	\$ 332,589,925.	
Contraloria General	\$ 638,195,049.	\$ 0.	\$ 217,323,556.	\$ 246,672,539.	\$ 1,500,000.	\$ 1,500,000.	\$ 1,111,691,144.	
Auditoria General	\$ 416,871,855.	\$ 0.	\$ 40,924,124.	\$ 139,942,379.	\$ 1,000,000.	\$ 1,000,000.	\$ 599,238,358.	
Tesoreria General	\$ 345,232,563.	\$ 0.	\$ 138,245,126.	\$ 742,870,726.	\$ 1,000,000.	\$ 1,217,348,415.	\$ 1,217,348,415.	
Departamento Juridico	\$ 228,273,243.	\$ 0.	\$ 22,482,253.	\$ 66,581,327.	\$ 700,000.	\$ 318,036,823.	\$ 318,036,823.	
Departamento de Vigilancia	\$ 416,125,827.	\$ 0.	\$ 70,370,863.	\$ 199,246,081.	\$ 0.	\$ 685,742,771.	\$ 685,742,771.	
Dir. General de Escolar y de Archivo	\$ 697,400,091.	\$ 0.	\$ 275,617,196.	\$ 356,869,773.	\$ 5,000,000.	\$ 1,334,887,060.	\$ 1,334,887,060.	
Dir. Gral. de Recursos Humanos y Nominas	\$ 496,274,739.	\$ 0.	\$ 92,369,707.	\$ 206,908,090.	\$ 6,000,000.	\$ 801,552,536.	\$ 801,552,536.	
Departamento de Sistemas e Informatica	\$ 405,667,011.	\$ 0.	\$ 705,334,113.	\$ 140,015,869.	\$ 0.	\$ 1,251,016,993.	\$ 1,251,016,993.	
Depto. de Construccion y Mantenimiento	\$ 1,955,739,081.	\$ 0.	\$ 442,530,397.	\$ 919,658,776.	\$ 5,500,000.	\$ 3,323,428,254.	\$ 3,323,428,254.	
Departamento Medico	\$ 2,500,593,546.	\$ 2,680,730,492.	\$ 1,703,334,740.	\$ 2,100,861,119.	\$ 20,000,000.	\$ 9,005,519,897.	\$ 9,005,519,897.	
Promocion y Recursos	\$ 70,308,411.	\$ 0.	\$ 17,221,707.	\$ 23,122,620.	\$ 0.	\$ 110,652,738.	\$ 110,652,738.	
Departamento de Prensa	\$ 116,947,305.	\$ 0.	\$ 50,643,190.	\$ 50,593,507.	\$ 0.	\$ 218,184,002.	\$ 218,184,002.	
Depto. de Servicios Generales	\$ 135,017,724.	\$ 0.	\$ 140,741,734.	\$ 59,975,006.	\$ 0.	\$ 385,734,464.	\$ 385,734,464.	
Totales :	\$ 10,699,238,607.	\$ 2,779,588,492.	\$ 5,679,216,238.	\$ 6,359,479,997.	\$ 71,200,000.	\$ 25,588,723,334.	\$ 25,588,723,334.	

BIBLIOTECA UNIVERSITARIA

Totales:

32'288'333'884'

8'328'453'883'

2'648'318'338'

31'300'000'

Dependencia	Sueldos	Descartralizados	Centralizados	Prestaciones	Edificio	Mobiliario y Equipo	Totales
Reborte de servicios generales	132'013'334'	0'	140'347'334'	28'332'000'	0'	0'	332'334'884'
Reborte de servicios de limpieza	118'043'302'	0'	20'043'100'	20'283'203'	0'	0'	318'369'605'
Reborte de servicios de mantenimiento y reparaciones	30'308'411'	0'	11'331'303'	33'133'030'	0'	0'	110'772'744'
Reborte de servicios de mantenimiento de edificios	3'200'233'248'	3'080'330'483'	1'303'334'340'	3'100'831'113'	30'000'000'	0'	8'007'739'974'
Reborte de servicios de mantenimiento de mobiliario	1'822'330'081'	0'	443'230'363'	313'038'338'	2'200'000'	0'	4'778'606'782'
Reborte de servicios de mantenimiento de transporte	402'003'011'	0'	302'334'113'	140'012'889'	0'	0'	1'444'159'013'
Reborte de servicios de mantenimiento de comunicaciones	438'334'330'	0'	33'388'303'	308'208'030'	0'	0'	1'079'930'663'
Reborte de servicios de mantenimiento de mantenimiento de mantenimiento	0'331'000'031'	0'	332'013'138'	328'889'333'	2'000'000'	0'	1'334'902'362'
Reborte de servicios de mantenimiento de mantenimiento de mantenimiento de mantenimiento	418'132'833'	0'	30'330'883'	138'348'081'	0'	0'	687'313'797'
Reborte de servicios de mantenimiento de mantenimiento de mantenimiento de mantenimiento	338'333'343'	0'	33'483'323'	82'281'333'	300'000'	0'	754'001'003'
Reborte de servicios de mantenimiento de mantenimiento de mantenimiento de mantenimiento	342'333'283'	0'	138'342'138'	143'810'338'	1'000'000'	0'	1'624'326'563'
Reborte de servicios de mantenimiento de mantenimiento de mantenimiento de mantenimiento	418'031'822'	0'	60'334'134'	138'343'333'	1'200'000'	0'	2'818'712'589'
Reborte de servicios de mantenimiento de mantenimiento de mantenimiento de mantenimiento	0'331'000'031'	0'	313'333'233'	348'033'233'	0'	0'	1'303'669'500'
Reborte de servicios de mantenimiento de mantenimiento de mantenimiento de mantenimiento	313'333'233'	0'	38'014'330'	33'302'344'	0'	0'	1'111'631'144'
Reborte de servicios de mantenimiento de mantenimiento de mantenimiento de mantenimiento	83'483'233'	0'	188'048'038'	12'820'382'	0'	0'	383'353'854'
Reborte de servicios de mantenimiento de mantenimiento de mantenimiento de mantenimiento	1'331'000'031'	38'442'880'	333'288'123'	823'338'833'	30'000'000'	0'	3'004'869'030'
Reborte de servicios de mantenimiento de mantenimiento de mantenimiento de mantenimiento	0'	0'	12'028'032'	0'	0'	0'	12'028'032'
Reborte de servicios de mantenimiento de mantenimiento de mantenimiento de mantenimiento	343'003'283'	18'413'140'	388'044'030'	133'388'032'	0'	0'	1'363'823'314'
Reborte de servicios de mantenimiento de mantenimiento de mantenimiento de mantenimiento	338'334'103'	0'	308'038'343'	313'103'332'	0'	0'	1'359'475'767'
Reborte de servicios de mantenimiento de mantenimiento de mantenimiento de mantenimiento	11'004'331'	0'	18'012'213'	1'033'483'	0'	0'	32'050'027'

Dependencias y dependencias

Edificio

Mobiliario y Equipo

Totales

Proyecto de Presupuesto de Egresos 1989

Proyecto de Presupuesto de Egresos 1989

Dependencia de Apoyo a Docencia	Sueldos	Descartralizados	Centralizados	Prestaciones	Mobiliario y Equipo	Totales
Esc. Preparatoria y Técnicas	333,679,573.	10,983,110.	108,833,606.	104,968,479.	20,000,000.	537,481,658.
Departamento de Servicio Social	1,128,791,784.	0.	105,839,738.	280,674,816.	0.	1,515,306,358.
Depto. Central de Educacion Audiovisual	295,904,607.	6,470,710.	59,655,657.	109,381,931.	3,500,000.	474,912,905.
Direccion General de Deportes	797,972,151.	51,765,701.	85,070,783.	272,540,050.	30,000,000.	1,237,348,685.
Capilla Alfonsina	805,233,591.	55,001,056.	104,275,181.	440,921,893.	10,000,000.	1,415,431,721.
Dir. de Relaciones Internacionales	104,491,251.	0.	67,361,771.	147,429,149.	0.	319,282,171.
Departamento de Difusion Cultural	48,612,513.	0.	374,684,907.	19,338,414.	4,000,000.	446,635,834.
Centro de Informacion de Historia Regional	270,635,685.	18,487,000.	52,397,063.	96,658,629.	0.	419,691,377.
Dir. General de Estudios de Post-Grado	374,152,131.	15,483,000.	250,400,862.	161,779,609.	3,000,000.	789,332,602.
Centro de Estudios Humanisticos	20,678,547.	10,483,000.	27,691,956.	8,438,866.	6,000,000.	62,900,369.
Esc. Preparatoria No. 11	159,000,000.	4,000,000.	22,311,000.	33,300,000.	0.	218,611,000.
Esc. Preparatoria No. 12	372,000,000.	5,100,000.	25,000,000.	110,300,000.	15,000,000.	542,400,000.
Esc. Preparatoria No. 13	240,740,000.	5,273,100.	15,000,000.	81,000,000.	15,000,000.	356,013,100.
Esc. Preparatoria No. 14	201,000,000.	4,014,200.	35,530,000.	66,000,000.	10,000,000.	317,574,200.
Esc. Preparatoria No. 15	2,010,000,000.	10,000,000.	120,000,000.	710,000,000.	25,000,000.	2,875,000,000.
Esc. Preparatoria No. 16	1,441,740,740.	10,531,000.	61,100,000.	491,175,000.	20,000,000.	2,034,546,740.
Esc. Preparatoria No. 17	168,000,000.	2,017,000.	19,000,000.	55,000,000.	10,000,000.	257,000,000.
Esc. Preparatoria No. 18	287,131,000.	4,332,711.	20,000,000.	74,000,000.	10,000,000.	315,463,711.
Esc. Preparatoria No. 19	125,000,000.	3,542,000.	20,000,000.	42,100,000.	10,000,000.	190,644,000.
Esc. Preparatoria No. 20	348,472,200.	3,081,000.	40,114,000.	130,000,000.	15,000,000.	526,667,200.
Esc. Preparatoria No. 21	185,000,110.	6,794,000.	38,000,000.	66,000,000.	10,000,000.	245,804,110.
Esc. Preparatoria No. 22	1,930,107,262.	18,774,000.	100,000,000.	600,000,000.	20,000,000.	2,748,905,262.
Esc. Preparatoria No. 23	600,000,000.	11,000,000.	60,000,000.	211,000,000.	10,000,000.	882,000,000.
Esc. Preparatoria No. 24	175,000,000.	6,794,000.	18,500,000.	60,000,000.	10,000,000.	270,000,000.
Esc. de Artes Escenicas	460,010,547.	15,173,000.	53,000,000.	180,171,000.	20,000,000.	728,354,547.
Esc. Ind. y Prepa. Tec. Alvaro Obregon	2,319,749,910.	122,500,000.	142,220,401.	1,634,874,728.	25,000,000.	4,244,364,739.
Esc. y Preparatoria Tec. Pablo Lujan	1,419,356,286.	14,738,545.	74,307,000.	795,074,000.	35,000,000.	2,338,471,831.
Esc. Preparatoria Tecnica Medica	1,000,000,000.	10,000,000.	60,000,000.	600,000,000.	30,000,000.	2,050,000,000.

Totales:

7,218,332,680.

1,642,131,836.

1,236,211,544.

56,500,000.