



INGLÉS III 3er. Semestre

Preparatoria
Núm. 15



PE11

M3

v. 3


1985



1020115178

0112-63360

900-



BIBLIOTECA CENTRAL
Sección Libro Alquilado

LIBRO No. 1394


FECHA Octubre 14 de 1985

ADVERTENCIAS:

Cumple con el plazo, otros necesitarán el mismo libro.
Cuida los libros, son tuyos y de la Universidad. Si DA-
NAS UN LIBRO tienes que sustituirlo.

1394

MANUAL DE UNIDADES




BIBLIOTECA CENTRAL
Sección Libro Antiguo

INGLES III.

Coordinadoras:

Lic. Graciela A. Mendoza García Profra. Sara Alicia Ancira Aréchiga
Profra. Eva Carlos de Flores Lic. Hilda Elizondo de Rodríguez
Profra. Orpha Rodríguez de Reyes



AGOSTO DE 1985.



PE IIII

M3

V.3

1985



FONDO UNIVERSITARIO

131165

131165



I N D I C E.

	PÁGINA.
INFORMACIÓN GENERAL DEL CURSO.	1
UNIDAD I	4
- Verbo TO BE en presente.	6
- Formas impersonales del verbo HABER en presente.	13
- Presente indicativo del verbo.	16
- Auxiliar DO, DOES.	20
- Presente progresivo de los verbos.	21
UNIDAD II	41
- Verbo TO BE en pasado.	43
- Formas impersonales del verbo HABER en pasado.	45
- Tiempo pasado de los verbos.	48
- Auxiliar DID.	50
- Pasado progresivo de los verbos.	54
UNIDAD III	69
- Preguntas con WH.	70
- Sinónimos.	75
- Conjunctiones	76

	PÁGINA.
UNIDAD IV	<u>87</u>
- Preguntas con WH,	89
- Sinónimos.	89
- Modo imperativo.	<u>89</u>
UNIDAD V	<u>101</u>
- Preguntas de verificación (TAG-QUESTIONS),	103
- Voz pasiva en presente.	105
- Voz pasiva en pasado.	<u>106</u>
UNIDAD VI	<u>121</u>
- Preguntas de verificación (TAG-QUESTIONS),	123
- Modales MUST, MAY, WILL y SHOULD en la voz pasiva.	<u>123</u>
UNIDAD VII	<u>139</u>
- Expresiones Idiomáticas.	<u>141</u>
UNIDAD VIII	<u>155</u>

INFORMACIÓN GENERAL DEL CURSO DE INGLÉS.

INTRODUCCIÓN.

En el transcurso de este semestre repasarás estructuras que has visto con anterioridad e identificarás, manejarás y traducirás estructuras más complejas.

Recuerda que con tu empeño, dedicación y esfuerzo, la ayuda de tu maestro y Coordinadora podrás realizar con éxito tu curso de inglés. ¡Claro! No hay que olvidar tu manual de unidades el cual será una guía donde puedes afianzar tus conocimientos o despejar tus dudas.

OBJETIVOS.

De este manual tienen como base el programa autorizado por el Consejo Académico de la U.A.N.L. Está estructurado en ocho unidades, como señala el programa y avanza conforme va cumpliendo con los objetivos. Cada unidad contiene reglas gramaticales con sus respectivos ejemplos y ejercicios de diferentes tipos.

Para poder cumplir con los objetivos en forma apropiada, no se ha restringido el vocabulario. Por esta razón, mucho tendrás que consultar el diccionario. No consideramos que ésta sea una desventaja. Por el contrario, un vocabulario extenso es una meta esencial para el dominio de un idioma.

PROCEDIMIENTO.

El procedimiento que seguiremos en clase será el siguiente:

1. Tendrás tres sesiones para cada unidad, en las cuales el maestro explicará el material asignado para dicha unidad y resolverás los ejercicios correspondientes.
2. Tendrás una sesión en la cual asistirás al Laboratorio de Idiomas. Ahí escucharás material de la unidad.
3. Trabajarás con este manual de unidades y se te asignarán trabajos, los cuales reforzarán el material de enseñanza.

REQUISITOS.

Para tener derecho a presentar cada unidad, deberás cumplir con dos requisitos:

1. Cumplir con el trabajo o ejercicios que se te indiquen.
2. Asistir al Laboratorio de Idiomas.

¡Asiste a clase!