

Introducción.

La presente unidad te dará a conocer los llamados Tiempos Perfectos en inglés, los cuales equivalen a los Tiempos Compuestos del español.

Para ello necesitarás aprender una forma verbal que no habíamos utilizado hasta ahora, el Participio, además tendrás que dominar el uso del verbo TO HAVE, ya que funciona como auxiliar en los seis tiempos perfectos.

Cada uno de los tiempos perfectos tiene un empleo muy específico y requiere de una o más expresiones de tiempo determinadas, que los complementan para transmitir adecuadamente la idea que se desea expresar.

Todo lo anterior podrás aprender en esta unidad, si estudias adecuadamente y realizas los ejercicios que se disponen al final de cada tema. Un poco de esfuerzo de tu parte será suficiente para aumentar en mucho tus conocimientos sobre el idioma Inglés.



FONDO UNIVERSITARIO

154499

CUARTA UNIDAD  
TIEMPOS PERFECTOS

OBJETIVO DE UNIDAD:

El alumno, al terminar la unidad en el tema

I. EL PARTICIPIO.

- 1. Comprenderá el participio de los verbos regulares e irregulares en inglés.

OBJETIVOS DE APRENDIZAJE:

El alumno, por escrito en su cuaderno, sin error, en el tema.

I. EL PARTICIPIO.

- 1.1 Señalará las indicaciones que marca el empleo de la -ED en la formación del participio regular.
- 1.2 Indicará el participio de los verbos irregulares.
- 1.3 Cambiará verbos en infinitivo simple al participio.
- 1.4 Traducirá verbos en participio al español.

PARTICPIO	PASADO	FORMA SIMPLE
begin	begin	begin
choose	choose	choose
drive	drive	drive
...	...	...

# 1. EL PARTICIPIO.

## APRENDE:

1. Para la construcción de enunciados en los **TIEMPOS PERFECTOS** se requiere de una forma verbal que no has visto hasta ahora: el **PARTICIPIO**.
2. El **PARTICIPIO** de los **VERBOS REGULARES** se construye agregando la terminación **-ED** a la forma simple del verbo. Si el verbo termina en **-E**, se añade sólo la **-D**. Observa que el **PASADO** y el **PARTICIPIO** de los verbos **REGULARES** es el mismo.

<u>FORMA SIMPLE</u>	<u>PASADO</u>	<u>PARTICIPIO</u>
ask	asked	asked
wash	washed	washed
work	worked	worked

3. Para construir el **PARTICIPIO** de los verbos **IRREGULARES**, no existen reglas específicas a seguir; de tal forma que se requiere un poco más de esfuerzo para aprenderlo.

\* En la mayoría de los casos existe una forma verbal especial para el participio irregular:

<u>FORMA SIMPLE</u>	<u>PASADO</u>	<u>PARTICIPIO</u>
begin	began	begun
choose	chose	chosen
drive	drove	driven

\* En algunos casos el **PASADO** y el **PARTICIPIO** irregular son iguales.

<u>FORMA SIMPLE</u>	<u>PASADO</u>	<u>PARTICIPIO</u>
fight	fought	fought
teach	taught	taught
understand	understood	understood
win	won	won

\* Existen algunos verbos cuya **FORMA SIMPLE** y forma del **PARTICIPIO** es la misma:

<u>FORMA SIMPLE</u>	<u>PASADO</u>	<u>PARTICIPIO</u>
come	came	come
run	ran	run

4. Al traducir al español, los verbos en **PARTICIPIO**, deben llevar cualquiera de las terminaciones **-ADO**, **-IDO**, **-TO**, **-SO** y **-CHO** según sea el caso

<u>FORMA SIMPLE</u>	<u>PASADO</u>	<u>PARTICIPIO</u>
begin	began	begun (empezADO)
understand	understood	understood (entendiDO)
write	wrote	written (escriTO)
say	said	said (diCHO)

ESTUDIA el PARTICIPIO de los siguientes verbos REGULARES e IRREGULARES y su traducción:

REGULARES			IRREGULARES		
FORMA SIMPLE	PASADO	PARTICIPIO	FORMA SIMPLE	PASADO	PARTICIPIO
ask	asked	asked (preguntado/ pedido)	be	was/were	been (sido/ estado)
arrive	arrived	arrived (llegado)	begin	began	begun (empezado)
clean	cleaned	cleaned (limpiado)	choose	chose	chosen (escogido)
close	closed	closed (cerrado)	drive	drove	driven (manejado)
count	counted	counted (contado)	eat	ate	eaten (comido)
finish	finished	finished (terminado)	write	wrote	written (escrito)
graduate	graduated	graduated (graduado)	bring	brought	brought (traído)
live	lived	lived (vivido)	fight	fought	fought (peleado)
paint	painted	painted (pintado)	teach	taught	taught (enseñado)
play	played	played (jugado)	understand	understood	understood (entendido)
study	studied	studied (estudiado)	win	won	won (ganado)
wait	waited	waited (esperado)	say	said	said (dicho)
walk	walked	walked (caminado)	come	came	come (venido)
wash	washed	washed (lavado)	run	ran	run (corrido)
watch	watched	watched (visto)	read	read	read (leído)

EXERCISE 1-1

Change the following verbs to the participle. (Cambia los siguientes verbos al participio).

- a) close \_\_\_\_\_
- b) be \_\_\_\_\_
- c) finish \_\_\_\_\_
- d) choose \_\_\_\_\_
- e) graduate \_\_\_\_\_
- f) play \_\_\_\_\_
- g) drive \_\_\_\_\_
- h) study \_\_\_\_\_
- i) fight \_\_\_\_\_
- j) walk \_\_\_\_\_
- k) win \_\_\_\_\_
- l) wait \_\_\_\_\_
- m) say \_\_\_\_\_
- n) wash \_\_\_\_\_
- o) understand \_\_\_\_\_
- p) arrive \_\_\_\_\_

EXERCISE 1-2

Translate these verbs in participle to Spanish. (Traduce estos verbos en participio al español).

- a) asked \_\_\_\_\_
- b) begun \_\_\_\_\_
- c) cleaned \_\_\_\_\_
- d) eaten \_\_\_\_\_
- e) counted \_\_\_\_\_
- f) written \_\_\_\_\_

EXERCISE 1-1

Change the following verbs to the participle. (Escribe los participios verbales.)

- g) lived \_\_\_\_\_
- h) brought \_\_\_\_\_
- i) painted \_\_\_\_\_
- j) taught \_\_\_\_\_
- k) watched \_\_\_\_\_
- l) come \_\_\_\_\_
- m) walked \_\_\_\_\_
- n) run \_\_\_\_\_
- o) closed \_\_\_\_\_
- p) read \_\_\_\_\_

CUARTA UNIDAD  
TIEMPOS PERFECTOS

OBJETIVO DE UNIDAD:

El alumno, al terminar la unidad en el tema:

II. EL VERBO TO HAVE.

2. Comprenderá el significado y uso del verbo TO HAVE como auxiliar en los tiempos perfectos.

OBJETIVOS DE APRENDIZAJE:

El alumno, por escrito en su cuaderno, sin error, en el tema

II. EL VERBO TO HAVE.


- 2.1 Señalará las indicaciones que marcan el empleo de las formas HAVE y HAS para el presente y HAD para el pasado.
- 2.2 Indicará la forma del verbo TO HAVE a emplear con los diferentes sujetos.
- 2.3 Traducirá al español frases compuestas por SUJETO + HAVE/HAS/HAD+ PARTICIPIO.

## II. EL VERBO "TO HAVE"

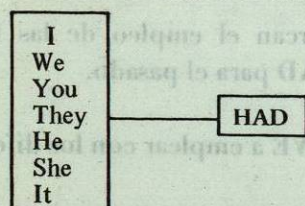
### APRENDE:

- Los enunciados en los TIEMPOS PERFECTOS requieren del uso del VERBO TO HAVE como AUXILIAR.
- Existen 3 FORMAS del verbo TO HAVE 2 para el PRESENTE y 1 para el PASADO:

HAVE y HAS se utilizan para el PRESENTE de la siguiente manera:



HAD se utiliza para el PASADO con TODOS los SUJETOS:



- El verbo TO HAVE se traduce como HABER si su función es de VERBO AUXILIAR, como en el caso de los TIEMPOS PERFECTOS:

They HAVE BROUGHT	(Ellos HAN TRAIDO)
I HAVE FINISHED	(Yo HE TERMINADO)
She HAS WRITTEN	(Ella HA ESCRITO)
He HAS PLAYED	(El HA JUGADO)
We HAD COME	(Nosotros HABIAMOS VENIDO)
You HAD READ	(Tú HABIAS LEIDO)

- El verbo TO HAVE se traduce como TENER cuando funciona como VERBO PRINCIPAL dentro de un enunciado.

## EXERCISE II-1

Give the correct form of the verb TO HAVE in the present tense for each of the following subjects. (Da la forma correcta del verbo TO HAVE en tiempo presente para cada uno de los siguientes sujetos).

- I \_\_\_\_\_
- He \_\_\_\_\_
- The girls \_\_\_\_\_
- Sandra \_\_\_\_\_
- The teacher \_\_\_\_\_
- We \_\_\_\_\_
- George and I \_\_\_\_\_
- She \_\_\_\_\_
- Pedro \_\_\_\_\_
- You \_\_\_\_\_
- You and I \_\_\_\_\_
- The trip \_\_\_\_\_
- It \_\_\_\_\_
- They \_\_\_\_\_

## EXERCISE II-2

Translate the following phrases to Spanish. (Traduce las siguientes frases al español).

- I have chosen \_\_\_\_\_
- She has closed \_\_\_\_\_
- We've finished \_\_\_\_\_
- They have been \_\_\_\_\_
- It had begun \_\_\_\_\_
- You had understood \_\_\_\_\_
- They've counted \_\_\_\_\_
- He has won \_\_\_\_\_
- We have written \_\_\_\_\_

- j) I had washed \_\_\_\_\_
- k) She had said \_\_\_\_\_
- l) It has arrived \_\_\_\_\_
- m) You've fought \_\_\_\_\_
- n) He has watched \_\_\_\_\_
- o) They had asked \_\_\_\_\_
- p) We had brought \_\_\_\_\_

I	_____	I've	_____
We	_____	We've	_____
You	_____	You've	_____
They	_____	They've	_____

**HAVE**

He	_____	He's	_____
She	_____	She's	_____
It	_____	It's	_____

**IS**

I	_____	I had	_____
We	_____	We had	_____
You	_____	You had	_____
They	_____	They had	_____

**HAD**

He	_____	He had	_____
She	_____	She had	_____

Translate the following phrases to Spanish. (Traduce las siguientes frases al español.)

1. I have chosen. (Yo he elegido.)

2. She has closed. (Ella ha cerrado.)

3. We've finished. (Nosotros hemos terminado.)

4. They have been. (Ellos han estado.)

5. He had begun. (Él había comenzado.)

6. You had understood. (Tú habías entendido.)

7. It has won. (Eso ha ganado.)

8. We have written. (Nosotros hemos escrito.)

**CUARTA UNIDAD  
TIEMPOS PERFECTOS**

**OBJETIVO DE UNIDAD:**

El alumno, al terminar la unidad en el tema:

**III. PRESENTE PERFECTO Y PASADO PERFECTO.**

- 3. Comprenderá la estructura y uso de los tiempo Presente Perfecto y Pasado Perfecto.

**OBJETIVOS DE APRENDIZAJE:**

El alumno, por escrito en su cuaderno, sin error, en el tema:

**III. PRESENTE PERFECTO Y PASADO PERFECTO.**

- 3.1 Señalará la estructura y uso de los tiempos Presente Perfecto y Pasado Perfecto.
- 3.2 Indicará las expresiones de tiempo propias para los tiempos Presente Perfecto y Pasado Perfecto y su significado en español.
- 3.3 Completará enunciados en inglés con las estructuras **HAVE/HAS + PARTICIPIO** y **HAD + PARTICIPIO**.
- 3.4 Traducirá al español enunciados en Presente y Pasado Perfecto.


### III. PRESENTE PERFECTO Y PASADO PERFECTO.\*

#### A. Presente Perfecto.

OBSERVA:



I **HAVE WORKED** a lot.  
I'VE **WORKED** since 5 o'clock.



He **HAS STUDIED** very much.  
He **HAS STUDIED** for two hours.

\*Nota Consulta el anexo al final de la unidad para un breve recordatorio sobre formas verbales y tiempos.



She **HAS EATEN** a lot today.  
She **HAS EATEN** three sandwiches.



I **HAVE** just **READ** this book.  
I'VE just **FINISHED** it.

APRENDE:

1. El TIEMPO PRESENTE PERFECTO denota una acción CONSUMADA EN EL PASADO, CUYO EFECTO ES DE IMPORTANCIA EN EL PRESENTE. Equivale al tiempo ANTEPRESENTE del español.

2. La estructura verbal del PRESENTE PERFECTO consta de 2 verbos:

VERBO AUXILIAR

**HAVE/HAS**

have  
has

+

VERBO PRINCIPAL

**PARTICIPIO**

chosen  
finished

3. La estructura de un enunciado en PRESENTE PERFECTO, es:

**SUJETO + HAVE/HAS + PARTICIPIO + COMPLEMENTO**

I (Yo	HAVE HE	CHOSEN ESCOGIDO	a car un carro)
He (El	HAS HA	FINISHED TERMINADO	his work. su trabajo)

4. Las EXPRESIONES DE TIEMPO más usuales para el PRESENTE PERFECTO son:

**SINCE**  
**FOR**

+ PERIODO DE TIEMPO

ej He has taught SINCE 1965.  
(El ha enseñado DESDE 1965).

We have run FOR TWENTY MINUTES.  
(Hemos corrido DURANTE VEINTE MINUTOS).

**RECENTLY**

ej: They have come RECENTLY.  
(Ellos han venido RECIENTEMENTE).

**BEFORE**

ej. You've read this novel BEFORE.  
(Tú has leído esta novela ANTES).

**JUST**

ej I have JUST finished the book.  
(Yo APENAS he terminado el libro).

**ALREADY**

ej: She has ALREADY eaten.  
(Ella YA ha comido).

\* RECENTLY y BEFORE se utilizan AL FINAL del enunciado.

\* SINCE y FOR se emplean AL FINAL del enunciado, SEGUIDAS POR UNA EXPRESION DE TIEMPO.

\* JUST y ALREADY se colocan DESPUES DE HAVE/HAS.