

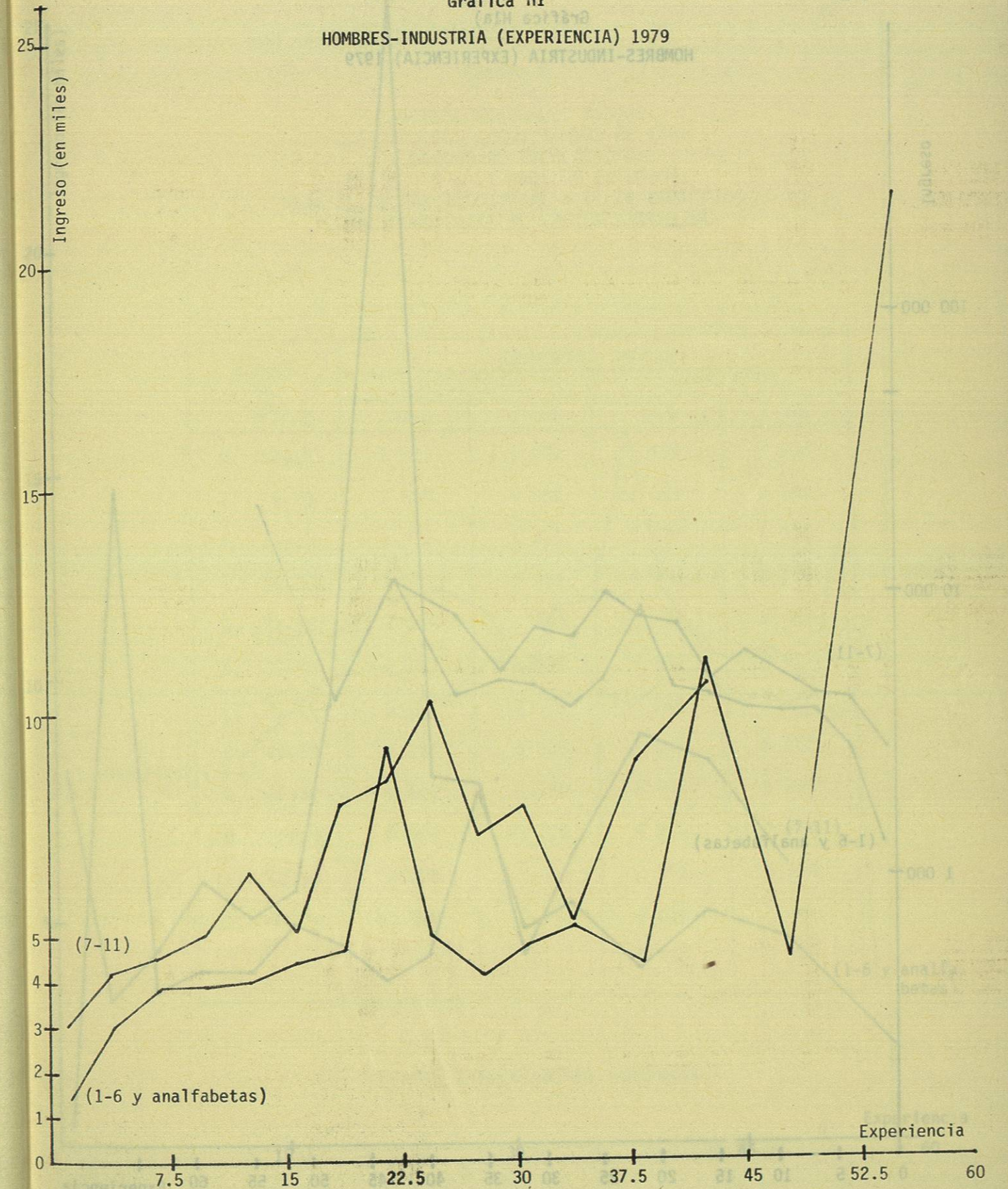
Cuadro 1

INGRESOS MENSUALES MEDIOS
DISTRIBUIDOS SEGUN RANGOS DE EXPERIENCIA
Y GRADOS DE ESCOLARIDAD
(0 a 6 y 7 a 11 AÑOS DE ESTUDIO),
PARA EL SECTOR INDUSTRIAL Y EL DE SERVICIOS,
CORRESPONDIENTE AL SEXO MASCULINO

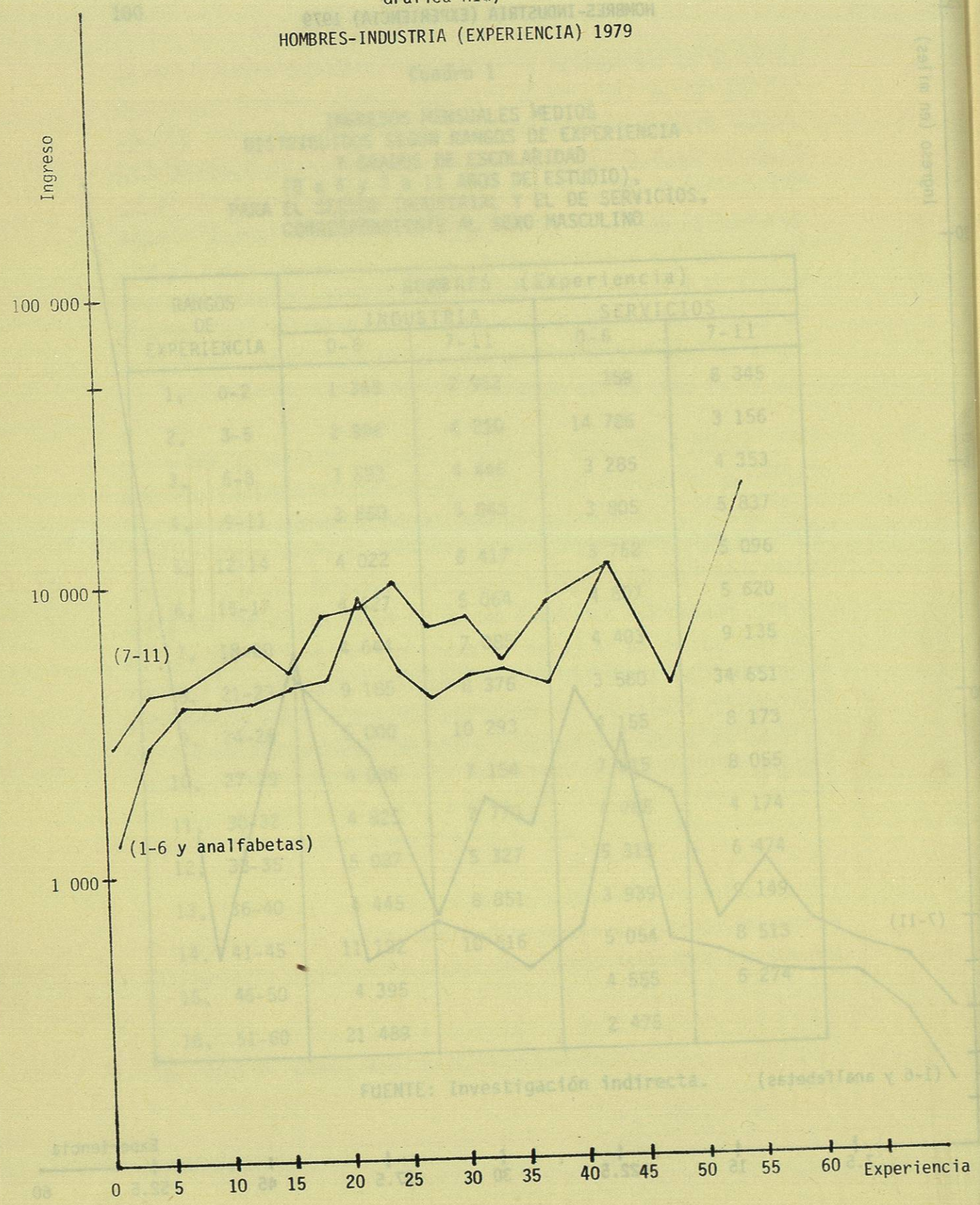
RANGOS DE EXPERIENCIA	HOMBRES (Experiencia)			
	INDUSTRIA		SERVICIOS	
	0-6	7-11	0-6	7-11
1, 0-2	1 368	2 952	359	8 345
2, 3-5	2 996	4 210	14 786	3 156
3, 6-8	3 893	4 446	3 285	4 353
4, 9-11	3 860	5 048	3 805	5 837
5, 12-14	4 022	6 417	3 762	5 096
6, 15-17	4 427	5 064	4 807	5 620
7, 18-20	4 644	7 085	4 403	9 135
8, 21-23	9 185	8 376	3 580	34 651
9, 24-26	5 000	10 293	4 155	8 173
10, 27-29	4 086	7 154	7 815	8 055
11, 30-32	4 825	7 770	4 788	4 174
12, 33-35	5 087	5 327	5 319	6 474
13, 36-40	4 445	8 851	3 939	9 149
14, 41-45	11 132	10 616	5 054	8 513
15, 46-50	4 395		4 555	6 274
16, 51-60	21 489		2 475	

FUENTE: Investigación indirecta.

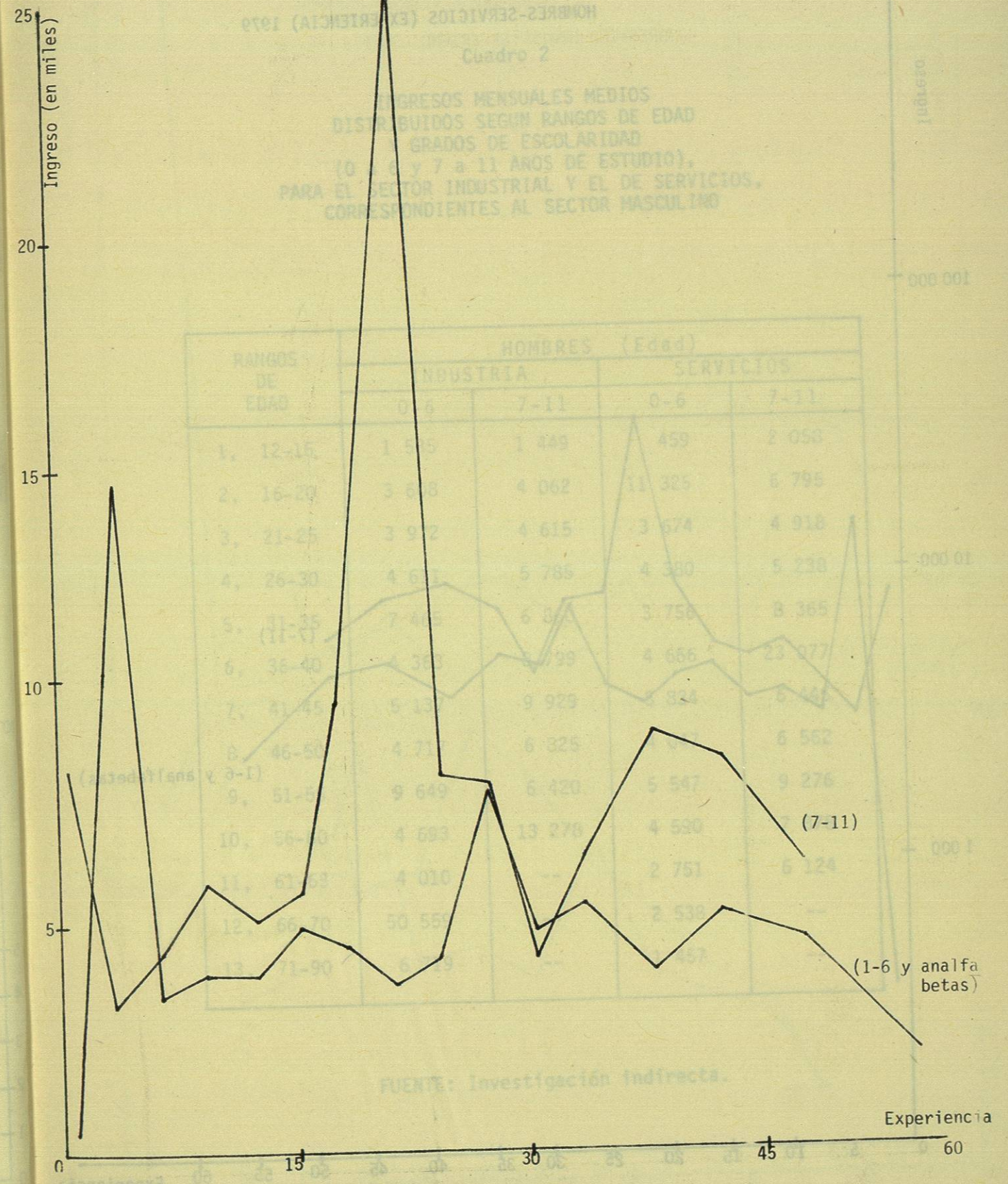
Gráfica H1
HOMBRES-INDUSTRIA (EXPERIENCIA) 1979



Gráfica H1a)
HOMBRES-INDUSTRIA (EXPERIENCIA) 1979

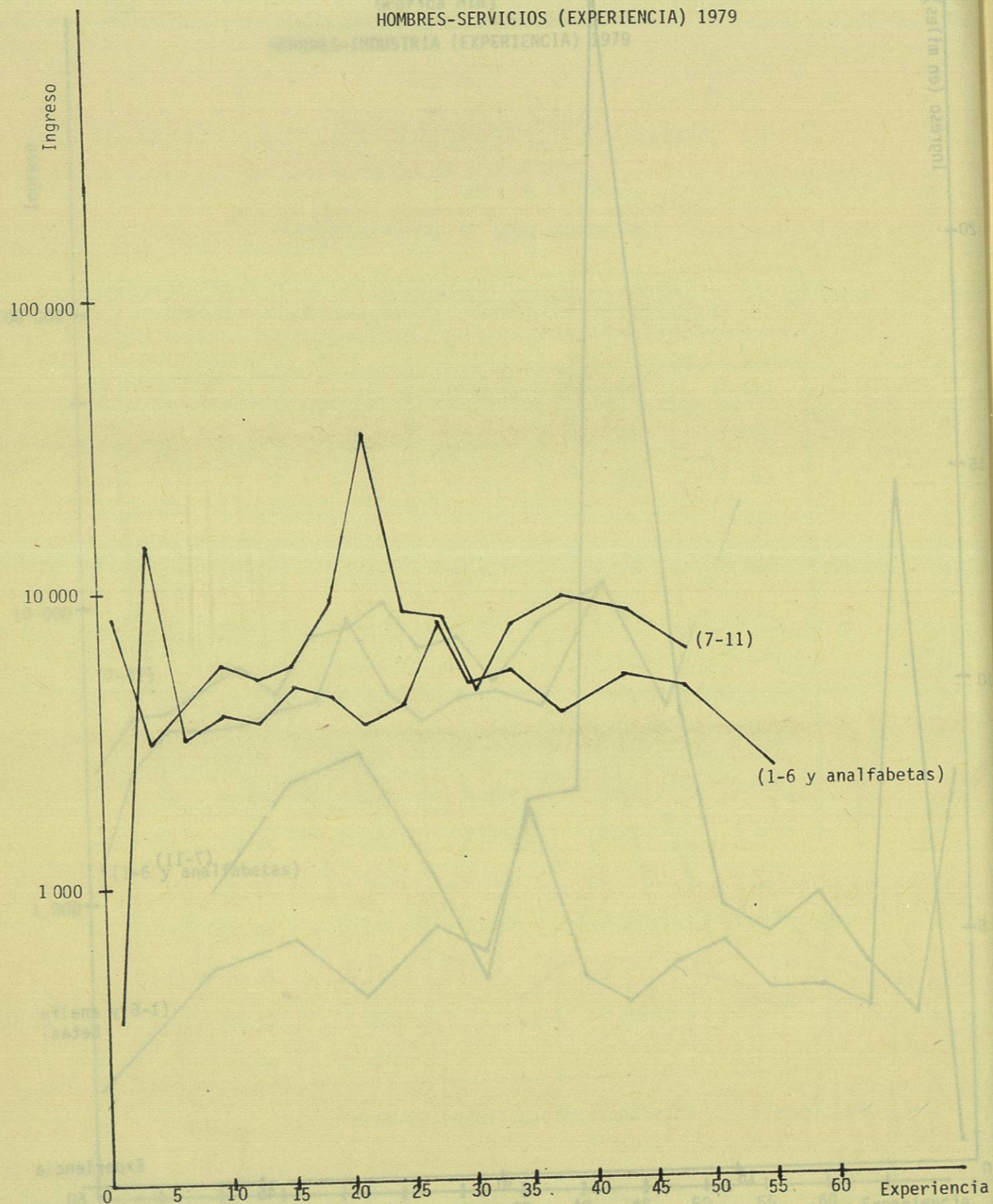


Gráfica H2
HOMBRES-SERVICIOS (EXPERIENCIA) 1979



FUENTE: Investigación indirecta.

HOMBRES-SERVICIOS (EXPERIENCIA) 1979



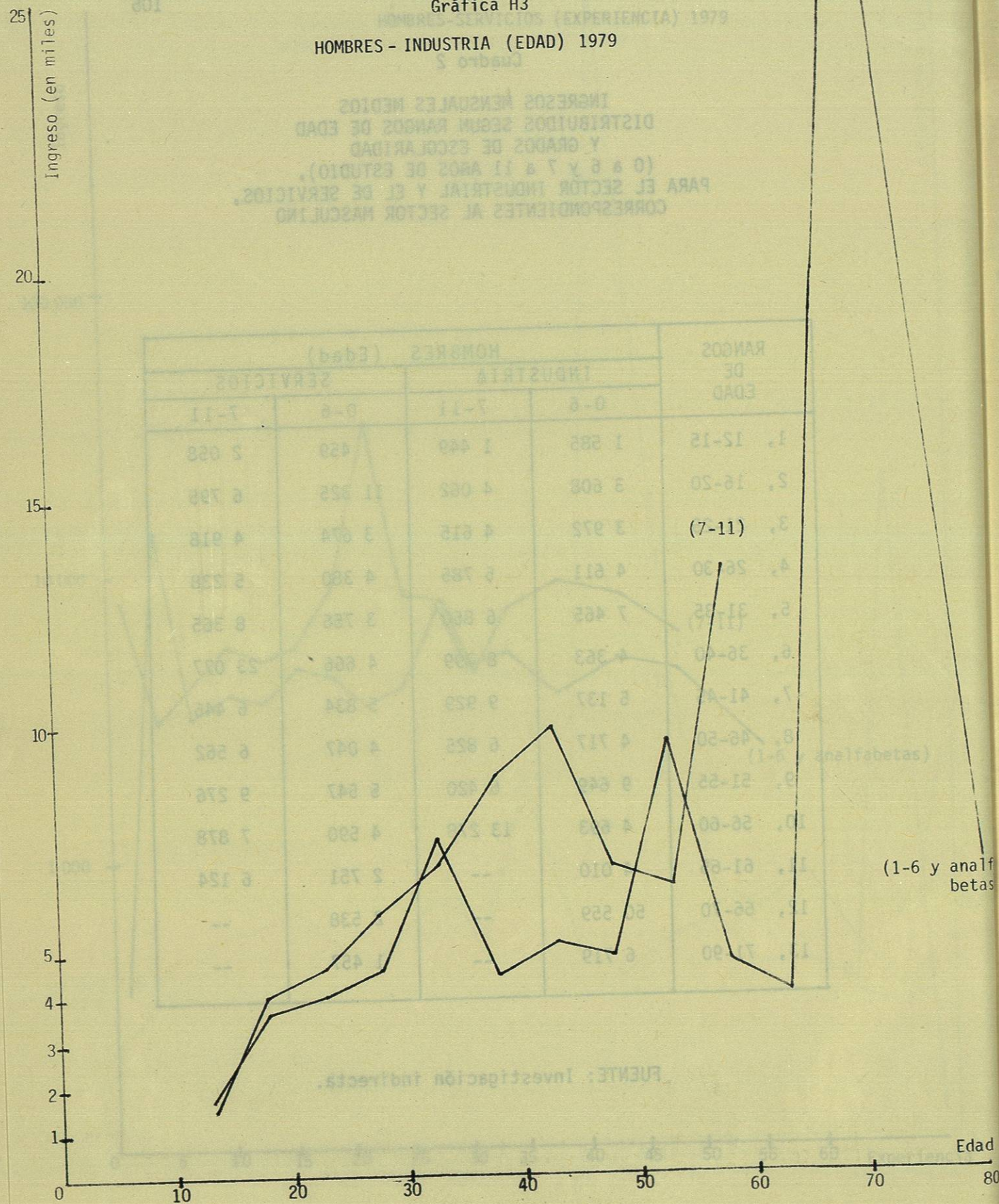
Cuadro 2

INGRESOS MENSUALES MEDIOS
DISTRIBUIDOS SEGUN RANGOS DE EDAD
Y GRADOS DE ESCOLARIDAD
(0 a 6 y 7 a 11 AÑOS DE ESTUDIO),
PARA EL SECTOR INDUSTRIAL Y EL DE SERVICIOS,
CORRESPONDIENTES AL SECTOR MASCULINO

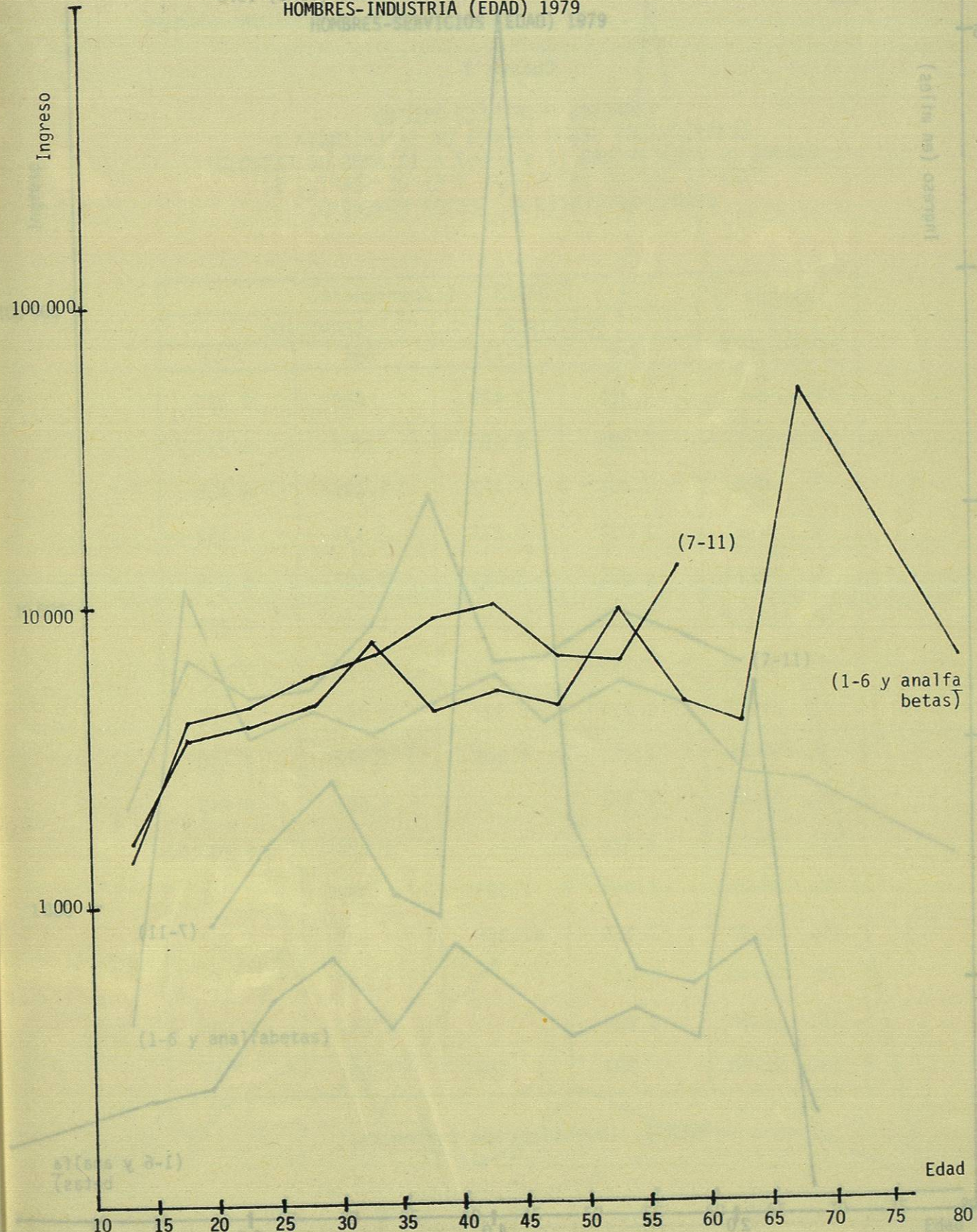
RANGOS DE EDAD	HOMBRES (Edad)			
	INDUSTRIA		SERVICIOS	
	0-6	7-11	0-6	7-11
1, 12-15	1 585	1 449	459	2 058
2, 16-20	3 608	4 062	11 325	6 795
3, 21-25	3 972	4 615	3 674	4 918
4, 26-30	4 611	5 785	4 380	5 238
5, 31-35	7 465	6 860	3 756	8 365
6, 36-40	4 363	8 799	4 666	23 077
7, 41-45	5 137	9 929	5 834	6 446
8, 46-50	4 717	6 825	4 047	6 562
9, 51-55	9 649	6 420	5 547	9 276
10, 56-60	4 693	13 278	4 590	7 878
11, 61-65	4 010	--	2 751	6 124
12, 66-70	50 559	--	2 538	--
13, 71-90	6 719	--	1 457	--

FUENTE: Investigación indirecta.

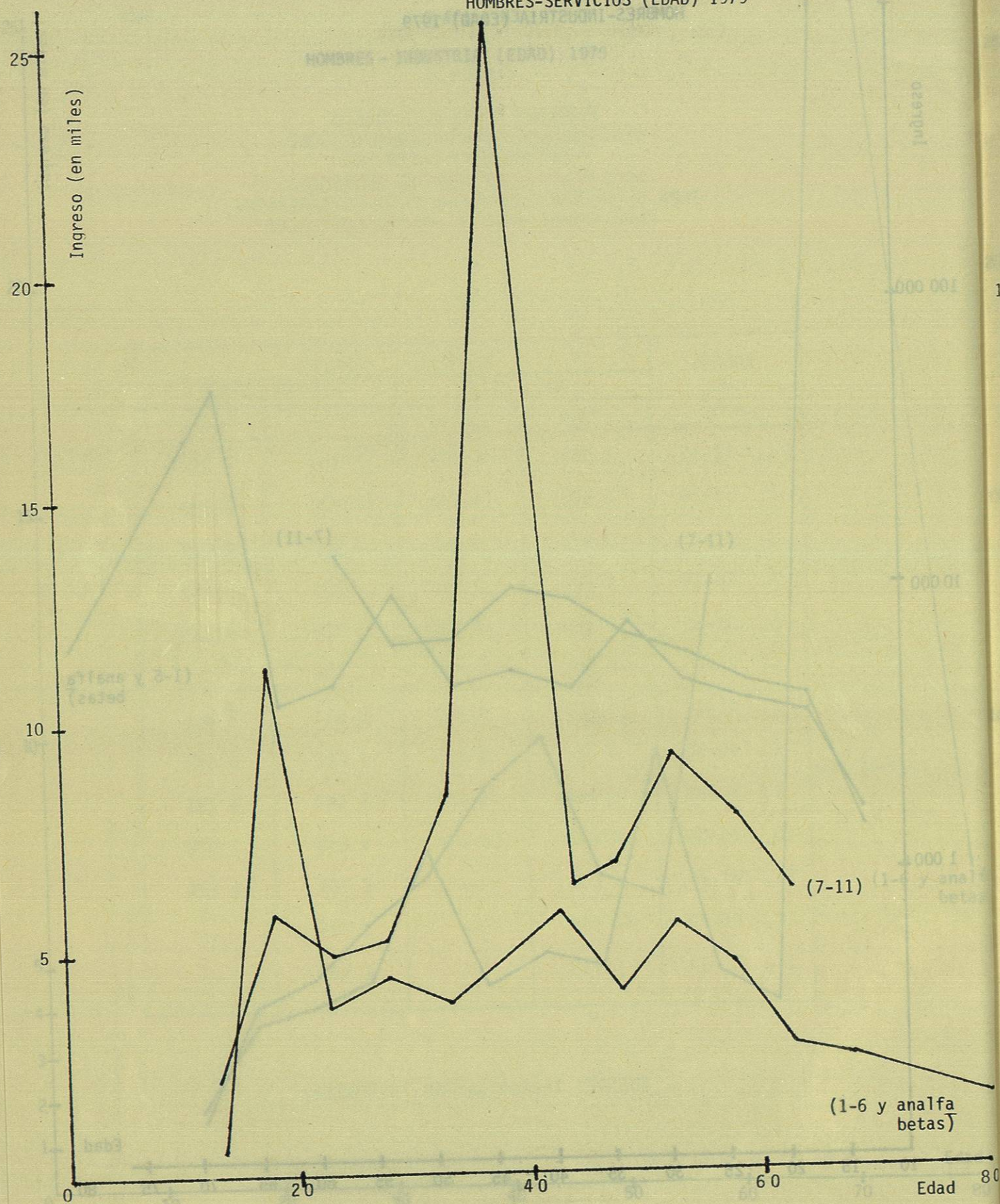
Gráfica H3
HOMBRES - INDUSTRIA (EDAD) 1979



Gráfica H3a)
HOMBRES-INDUSTRIA (EDAD) 1979



Gráfica H4
HOMBRES-SERVICIOS (EDAD) 1979



Gráfica H4a)
HOMBRES-SERVICIOS (EDAD) 1979

