

SECCION DE ARCHIVO Y ESTADISTICA

Durante el presente ciclo la sección de archivo y estadística cumplió con su objetivo de satisfacer las necesidades de los trabajadores de las diferentes Dependencias universitarias en lo relacionado a servicios generales, como son: expedición de credenciales, elaboración de constancias de antigüedad y de ingreso, prestación de servicio médico, revisión de antigüedades y proporcionar la información necesaria a las Dependencias y personal de las mismas sobre servicios y prestaciones a los empleados.

La Comisión Mixta de Tabulador y Antigüedad, integrada por funcionarios del Sindicato de Trabajadores de la U.A.N.L. y del Departamento Jurídico y de Recursos Humanos y Nóminas, examinaron durante este período 19 casos de revisión de antigüedad, dictaminando favorablemente a los mismos.

Además de estas funciones, se coadyuva con las demás secciones que integran el Departamento para cumplir con los objetivos de la Dirección de Recursos Humanos y Nóminas.

A continuación se mencionan algunos de los servicios que se prestaron:

. Expedición de constancias de ingreso y antigüedad:	656
. Elaboración de cartas para la prestación de servicios médicos:	1,584
. Tramitación de licencias sin goce de sueldo:	188
. Elaboración de constancias para jubilación:	32
. Elaboración de constancias al personal docente para su ingreso al "Programa de la Carrera Docente 95":	257

SERVICIOS GENERALES

SR. JORGE PAZ MOJICA

TOTAL DE SERVICIOS PRESTADOS DEL 1 DE SEP/94 AL 31 DE AGO/95

	1994				1995							
	Sep.	Oct.	Nov.	Dic.	Ene.	Feb.	Mar.	Abr.	May.	Jun.	Jul.	Ago.
Almacén	2	1	1	1			1		1	1		
Auditoría	24	8	15	2	28	33	29	19	37	17	43	41
Becas		2					1					
Capilla Alfonsina			2	2			1					2
Centro de Ev.	1											
Compras		1		3			1	1				
Construc. y Mto.	32	37	40	9	30	37	39	18	20	42	20	22
Contraloría	1	2		3	4	1		3		1		4
Dif. Cultural	8	17	9	5		1	6	1	2	8	5	2
Escolar		1	18	1	2		1	2	1	10	7	5
E. Universitario	3	1										
Guardería		1										
Jurídico	18	13	21	7	20	22	17	8	10	17	14	25
Pagaduría	2	2	2	4	3	1	1		2	2	2	2
Planeac. Universitaria	11	6	5	1	1					1		
Postgrado	4	2	6		4	4	5	6	5	3	3	
Prensa	35	41	40	14	31	35	37	15	39	41	20	15
resupuesto	1											
Rectoría	73	68		73	51	45	60	34	69	91	64	85
R. Humanos	3	8	7	4	7	9	10	5	5	7	5	6
Sría. Académica	50	68	55	31	28	32	46	25	35	36		44
Sría. General	8	3	37	4	6		12	22	22	5	13	6
Sría. Particular	44	28	66	26	44	32	38	15	31	29	29	28
Serv. Generales	33	24	33	33	26	41	25	22	25	39	24	41
Servicios Médicos	1				2	1		1	2	4	2	1
Servicio Social	2	2	1	1	3			1	1	5	2	1
Sistemas	37	32	40	19	58	28	29	21	28	26	19	24
Supervisión	1											
Teatro universitario									1			1
Tesorería	42	36	36	29	33	40	42	25	32		40	40

TOTAL DE SERVICIOS PRESTADOS DEL 1 DE SEP/94 AL 31 DE AGO/95

	1994				1995							
	Sep.	Oct.	Nov.	Dic.	Ene.	Feb.	Mar.	Abr.	May.	Jun.	Jul.	Ag.
Artes Escénicas	1	1				1					1	
Artes Visuales	1	2	8	2			1					1
C. de la Tierra			1			1						
C. Comunicación										2		
C. Químicas								1		2		
Contaduría			1							2		
Economía		2	3			1	1			2		1
Filosofía y Letras	1	1	1	2				4	5		3	
Ingeniería Civil								1			1	
Música										2		
Odontología	1									1		
Org. Deportiva	4		2			2	7			12		
Psicología		1										
Trabajo Social				1								
Prep. N° 1	2	6	1					1				
Prep. N° 3			1	1	1	1		1		1	1	
Prep. N° 8		1	1		6	5						
Prep. N° 16				1	1		1					
Prep. N° 17		1										
Prep. N° 21		1										
Prep. N° 23		2										
Prep. N° 24		1										
Aula Magna								1				
CASA								1				
<b>TOTALES:</b>	<b>510</b>	<b>498</b>	<b>555</b>	<b>367</b>	<b>486</b>	<b>467</b>	<b>500</b>	<b>308</b>	<b>453</b>	<b>449</b>	<b>368</b>	<b>452</b>

TOTAL DE SERVICIOS: 5,413

SERVICIOS MEDICOS

DR. LUIS GERARDO ALANIS SAUCEDO

El propósito de seguir brindando una mejor atención médica a los derechohabientes de la Universidad ha sido posible gracias a la gran ayuda brindada por el Lic. Manuel Silos Martínez, Rector de nuestra máxima casa de estudios. Se han habilitado áreas físicas y creado nuevos departamentos, en un esfuerzo conjunto con los compañeros trabajadores de esta Dependencia Universitaria.

A continuación se presenta el desglose de este informe:

CONSULTA

Renglón primordial en la prestación del servicio. Durante el presente período se brindó un total de 220,335 consultas, distribuidas de la siguiente manera:

Medicina familiar:	73,120	33.18%
Pediatría:	44,893	20.38 %
Gineco-Obstetricia:	16,005	7.26%
Odontología:	27,515	12.49%
Urgencias (P.M.):	17,914	8.13%
Resto especialidades:	40,888	18.53%

HOSPITALIZACION

Se proporcionaron 5,417 Servicios (hospitalización, partos , urgencias, etc.).

LABORATORIO

Con nuestro equipo computarizado se practicaron 184, 411 estudios.

RAYOS X

En este período se realizó un total de 31,351 estudios, distribuidos de la siguiente manera:

Estudios simples	19,455
Estudios dinámicos	8,866
Ecografías	3,030
<b>TOTAL</b>	<b>31,351</b>

FARMACIA

Con la actualización del cuadro básico de medicamentos, se surtieron durante este período 197,804 recetas y 5,410 latas de leche.

**INMUNIZACIONES**

Se aplicó un total de 11,613 inmunizaciones, distribuidas de la siguiente manera:

Sabin	6,132
D.P.T.	4,377
Sarampión	1,122
<b>TOTAL</b>	<b>11,631</b>

La campaña de aplicación de fluoruro brindó un total de 14,902 aplicaciones.

**REHABILITACION**

Por medio de la Preparatoria Técnica Médica se brindaron 2,320 servicios a los derechohabientes.

**CENTRO DE PRIMEROS AUXILIOS DE CIUDAD UNIVERSITARIA**

Dicho centro brindó un total de 5,252 servicios a trabajadores y estudiantes universitarios durante el presente periodo.

**AMPLIACION DEL AREA FISICA Y CREACION DE NUEVOS DEPARTAMENTOS**

- Se creó y habilitó el consultorio de Foniatría.
- Se creó y habilitó el consultorio de Psicología.
- Se creó y habilitó la Unidad Médica "Mederos", con el fin de brindar servicio médico en esa área.
- Se dotó al laboratorio de un aparato de Hematología.
- Se sistematizó el servicio en general (7 computadoras).
- Se impartieron cursos de capacitación y estímulos al personal de esta Dependencia universitaria.
- Se amplió el horario dental (endodoncias), para brindar un mejor servicio a los derechohabientes.

**PRESTACIONES DIVERSAS**

En este renglón se proporcionaron los siguientes servicios:

-Lentes	1,629
-Aparatos ortopédicos	618
-Aparatos auditivos	9
-Servicios dentales (Sub)	2,804

**INFORME DE PROGRAMAS Y SERVICIOS ESPECIALES**

-Clínica de crecimiento y desarrollo del niño sano:	3,588
-Clínica de detección oportuna de cáncer; clínica de hipertensión y diabetes:	2,112
-Electrocardiogramas:	1,497

**CENTROS DE EDUCACION INFANTIL**

Total de niños asistiendo:	en lista	asistiendo
-C.E.I. # 1 (Area Médica)	288	230
-C.E.I. # 2 (Cd. Universitaria)	217	195

**DEPARTAMENTO DE ENFERMERIA**

-Inyecciones:	6100
-Lavado de oídos:	520
-Retiro de yeso:	647
-Curaciones:	2,877

**SERVICIO MEDICO FORANEO (Linares, N.L.)**

-Medicina General:	6,145
-Ginecología	
-Odontología	2,210
-Oftalmología	
<b>TOTAL =</b>	<b>8,355</b>

**FARMACIA**

Total de recetas surtidas:	6,089
----------------------------	-------

**LABORATORIO**

Total de análisis practicados:	2,005
--------------------------------	-------

**ESTUDIOS RADIOLOGICOS**

Total de estudios practicados:	167
--------------------------------	-----

**HOSPITALIZACIONES**

Total de estudios practicados:	167
--------------------------------	-----

**HOSPITALIZACIONES**

Total de servicios de hospital:	55
---------------------------------	----

Este servicio se presta a través del Hospital General "ANASTACIO GARZA R."

## SERVICIO SOCIAL

DR. FRANCISCO R. MEDELLIN LEAL

En más de 56 años de desarrollar el servicio social en nuestra Universidad, de desplegar esfuerzo y trabajo sostenidos, con vocación de servicio y solidaridad en favor principalmente de los que menos tienen y viven en condiciones de pobreza social, pero en general de toda la comunidad, hemos aprendido que el trabajo en equipo es invaluable herramienta en el desarrollo comunitario, y que para lograrlo es factor importante el partir institucionalmente de bases firmes y objetivos definidos.

En nuestra Universidad estamos convencidos de que vale la pena trascender como personas en el servicio a los demás, y a través de los estudiantes de servicio social hacer llegar los beneficios de la educación, la cultura y el arte a las comunidades del Estado, y en especial a las que más lo requieren, como factor de progreso para nuestro país.

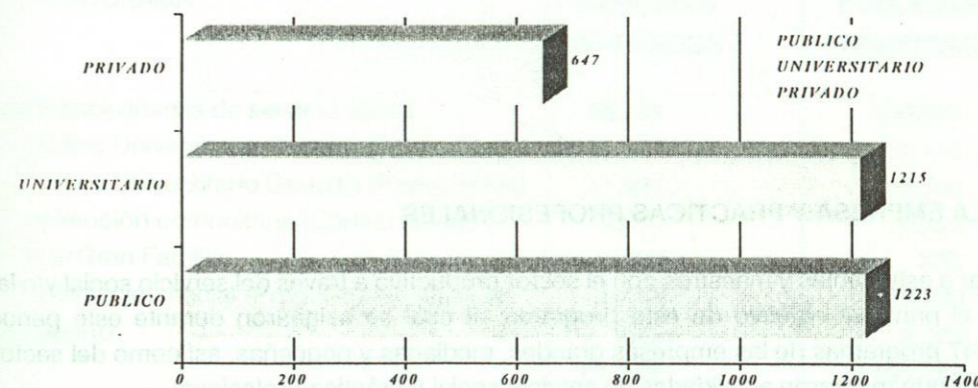
A través del servicio social nuestros estudiantes universitarios han podido encontrarse a sí mismos, descubrir su entorno y elevar su autoestima por medio de acciones encaminadas a lograr una mejor convivencia, y las instituciones han sabido valorar el esfuerzo de la juventud universitaria en pro de causas comunes.

Enfatizamos la necesidad de hacer conciencia sobre la toma de una actitud de participación de todos y cada uno de nosotros para ser agentes de cambio y no solamente espectadores del devenir histórico y social; señalamos que debemos ser actores de la comedia de la vida y enfocar nuestras metas hacia acciones nobles.

### REGISTRO DE PROGRAMAS Y SOLICITUD DE ESTUDIANTES

El sector público registró un total de 1,223 programas (39.64%) durante el período de agosto'94 -julio'95, mientras que el privado 647 (20.98%) y el sector universitario 1,215 (39.38%), con una cifra global de 3,085 programas (100%) en los que se solicitaron 30,768 estudiantes para la realización del servicio social.

#### PROGRAMAS REGISTRADOS EN EL PERIODO AGOSTO'94 - JULIO'95.

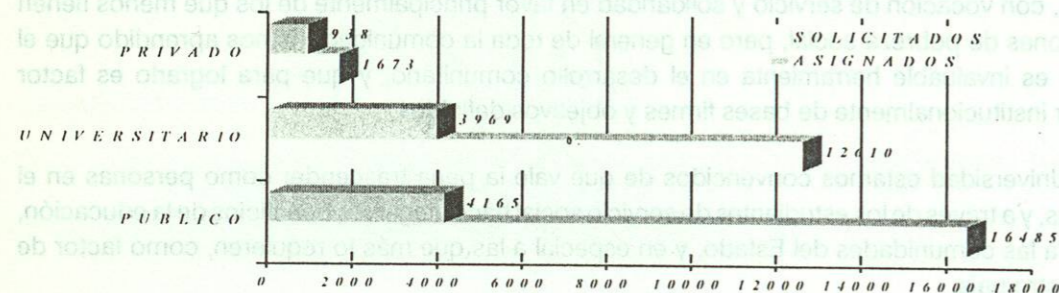


Fuente: Departamento Central de Servicio Social

**ASIGNACION Y SOLICITUD DE ESTUDIANTES EN SERVICIO SOCIAL**

De los 30,768 estudiantes requeridos, el sector público solicitó 16,485 (53.58%); el privado 1,673 (5.44%) y el universitario 12,610 (40.98%).

Conforme a lo establecido en el reglamento de servicio social, se procedió a la asignación de estudiantes, integrándose 4,165 (45.91%) al sector público; 938 (10.34%) al sector privado y al sector universitario 3,969 (43.75%); asignándose en este período un total de 9,072 estudiantes a su servicio social.



Fuente: Departamento Central de Servicio Social.

**BECAS PARA ESTUDIANTES EN SERVICIO SOCIAL**

Tomando como base los objetivos y contenido de los programas en que participan estudiantes en actividad de servicio social, la Secretaría de Programación y Presupuesto, a través del Programa Nacional de Servicio Social, autorizó 2,243 becas para el período de agosto'94 -julio'95, con un presupuesto total de N\$4;037,400.00

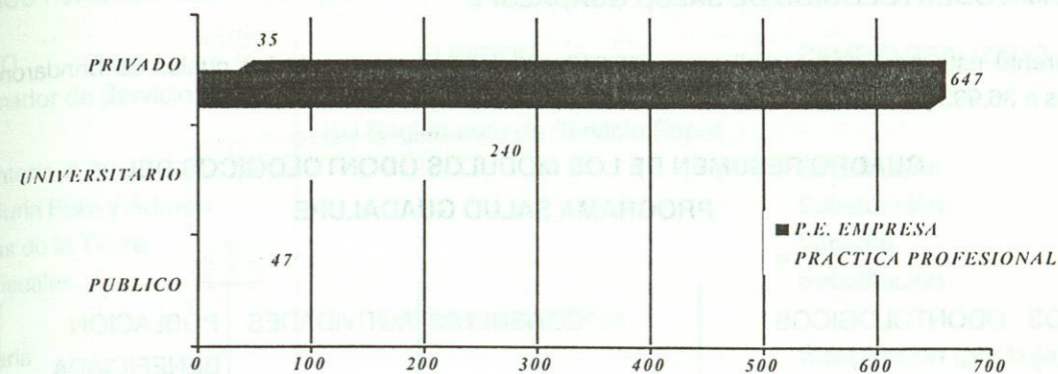
BECAS PARA ESTUDIANTES EN SERVICIO SOCIAL

SECTOR	No. DE BECAS	%	PRESUPUESTO
PUBLICO	1,056	47.08	1;900,800.00
UNIVERSITARIO	1,187	52.92	2;136,600.00
<b>TOTAL</b>	<b>2,243</b>	<b>100.00</b>	<b>4;037,400.00</b>

Fuente: Departamento Central de Servicio Social y PRONASS.

**PLAN ESCUELA EMPRESA Y PRACTICAS PROFESIONALES**

Relacionar a estudiantes y maestros con el sector productivo a través del servicio social y/o la práctica profesional es el principal objetivo de este programa, al cual se asignaron durante este período 1,260 estudiantes a 647 programas de las empresas grandes, medianas y pequeñas, así como del sector público y universitario, donde realizaron actividades de servicio social y práctica profesional.



Fuente: Departamento Central de Servicio Social

**PROGRAMAS ESPECIFICOS DEL DEPARTAMENTO DE SERVICIO SOCIAL**

Nuestra Universidad, desde su origen y en respuesta a su compromiso con el pueblo, a través del servicio social ha implantado planes, programas y estrategias encaminadas al fortalecimiento y desarrollo de nuestro Estado y País.

Es así que el Departamento de Servicio Social ha realizado, a través del programa "Desarrollo integral de la comunidad", actividades que promovieron el mejoramiento social, económico, cultural y educacional de los grupos de población marginada.

Estas acciones fueron realizadas a través de equipos multidisciplinares conformados por estudiantes en servicio social de las diversas Facultades y Preparatorias técnicas de nuestra Máxima Casa de Estudios y en coordinación con instituciones que comparten con nosotros los propósitos de servicio.

Durante el período de agosto'94 -julio'95 el Departamento de Servicio Social, a través de este programa, brindó apoyo a aproximadamente 222,252 personas, por medio de los diferentes subprogramas, tal como se indica en el cuadro siguiente:

SUB-PROGRAMA	SERVICIOS BRINDADOS	POBLACION BENEFICIADA
Brigadas multidisciplinarias de servicio social	36,631	100,000
Despacho Jurídico Universitario Gratuito (Ramo Civil)	11,337	13,118
Despacho Jurídico Universitario Gratuito (Ramo Penal)	11,931	10,740
Centros de promoción comunitaria (Cáritas de Mty.)	2,046	20,453
Casa Paterna la Gran Familia	993	330
Módulos de orientación social (Proc. Gral de Justicia)	8,158	38,289
Asociación Gilberto	682	2,329
<b>TOTAL</b>	<b>71,778</b>	<b>185,259</b>

Fuente: Archivo propio de la Coordinación General de Programas Específicos del Departamento Central de Servicio Social.

PROGRAMA ODONTOLOGICO DE SALUD GUADALUPE

Durante este período se realizaron 178,219 actividades, dentro de las cuales se brindaron 62,024 consultas a 36,993 personas.

CUADRO RESUMEN DE LOS MODULOS ODONTOLOGICOS DEL  
PROGRAMA SALUD GUADALUPE

MODULOS ODONTOLOGICOS	CONSULTAS	ACTIVIDADES	POBLACION BENEFICIADA
Consultorios dentales escolares Guadalupe	23,851	67,478*	23,851
Vicente Guerrero	29,708	86,444	9,534
Pueblo Nuevo	4,339	12,848	1,604
San Rafael	2,584	7,063	992
TOTAL	1,542	4,386	1,012
	62,024	178,219	36,993

\*Incluye actividades preventivas extramuros en escuelas.

Fuente: Archivo propio del Programa Odontológico de Salud Guadalupe del Departamento Central de Servicio Social.

REALIZACION Y ASISTENCIA A EVENTOS

FECHA	EVENTO	LUGAR
9/IX/94	Reunión Consejo Estatal Contra las Adicciones	Subsecretaría Estatal de Salud.
28/IX/94	Reunión Consejo Estatal Contra las Adicciones	Subsecretaría Estatal de Salud.
8/X/94	Programa "Cambios"	Canal 12, Monterrey, N. L.
24 al 26/V/95	XII congreso "De cara al futuro, el Servicio Social"	Universidad de Guanajuato
31/V/95	Reunión "Día mundial del tabaco"	Subsecretaría Estatal de Salud.
21/VI/95	Reunión Consejo Estatal Contra las Adicciones	Subsecretaría Estatal de Salud.
23/VI/95	1a. Reunión del Grupo Permanente de Trabajo de Vinculación de la Región Noreste de Anuies	Cd. Victoria, Tamps.

Fuente: Departamento Central de Servicio Social.

CAMBIOS FUNCIONALES EN EL DEPARTAMENTO DE SERVICIO SOCIAL

PUESTO	FUNCION	CAMBIO REALIZADO
Coordinador de Servicio Social	Lo señalado en el Artículo 33 del Reglamento de Servicio Social	
Preparatoria # 20		Substitución
Contaduría Púb. y Admón.		Substitución
Ciencias de la Tierra		Vacante
Artes Visuales		Substitución
	funciones específicas	
Secretaria		Substitución (por baja)
Secretaria		Baja
Secretaria		Substitución (por baja)
Secretaria		Baja

CONCLUSIONES

En el período de agosto'94 -julio'95 se registró un total de 3,085 programas, a través de los cuales se solicitaron 30,768 estudiantes en servicio social. De acuerdo al número de alumnos en posibilidad de realizar su servicio social, solo se cubrió el 29.5% del total. Durante el presente período 2,243 estudiantes en actividad de servicio social recibieron beca de PRONASS, significando lo anterior una erogación de N\$4,037,400.00

En lo referente a prácticas profesionales se asignaron en este lapso 1,260 estudiantes a 647 programas de los diferentes sectores.

A través de los programas específicos del Departamento de Servicio Social se brindaron 133,802 servicios médicos, asistenciales y culturales a 222,252 individuos en nuestra entidad.