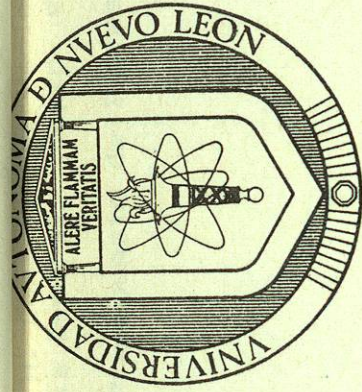


Actualmente existe un acuerdo entre el Gobierno Federal y el Estado de Nuevo León para que el pago total de este estado sea liquidado por el Estado Federal a través de la Universidad Autónoma de Nuevo León y Gobierno del Estado

ERIQUE C. RETTA GARCIA
Cofundador de Tercera
Eduardo Mendez Martínez
Director General
Dr. Alfredo López



UNIVERSIDAD AUTONOMA DE NUEVO LEON

PRESUPUESTO 1992

H. COMISION DE HACIENDA
CONTRALORIA GENERAL DEPTO. PRESUPUESTOS

MARZO, 1992

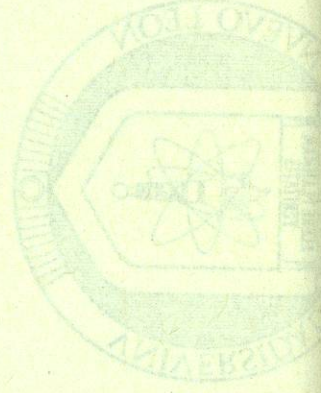
1992

CONTRALORIA GENERAL DE LOS PRESUPUESTOS

H. COMISION DE HACIENDA

BOLETA NUMERO 210

UNIVERSIDAD AUTONOMA DE NUEVO LEON



H. Comisión de Hacienda
Contraloría General Depto. de Presupuestos
Proyecto de Presupuesto de Ingresos y Egresos 1992

Ingresos :

Subsidio Federal \$ 222,852,046,970.
Subsidio Estatal \$ 126,740,000,000.
Ingresos Propios \$ 21,350,000,000.

Total : \$ 370,942,046,970.

Egresos :

Sueldos \$ 210,967,767,297.
Gastos \$ 36,713,489,238.
Prestaciones \$ 103,319,414,154.
Mobiliario y Equipo \$ 2,358,592,500.
Remodelaciones \$ 786,197,500.
Prog. Esp. Inversiones \$ 16,796,586,281.

Total : \$ 370,942,046,970.

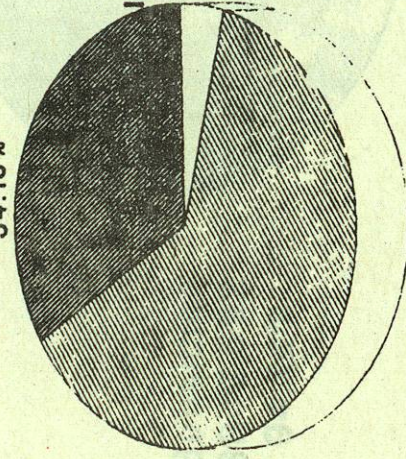
Universidad Autónoma de Nuevo León

EL PESO UNIVERSITARIO 1992

(Cifras en Millones de Pesos)

INGRESOS

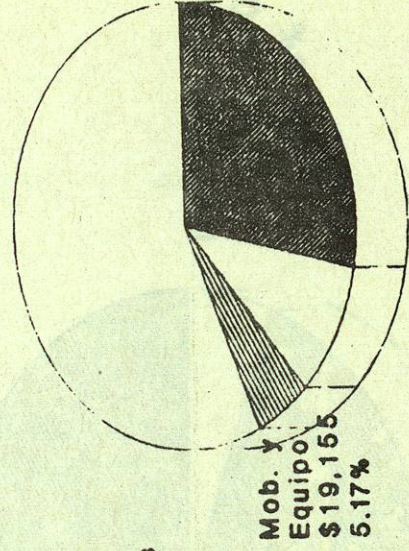
Sub. Estatal
\$126,740
34.16%



Sub. Federal
\$222,862
60.08%

EGRESOS

Sueldos
\$210,968
56.87%



Gastos
\$36,714
9.90%

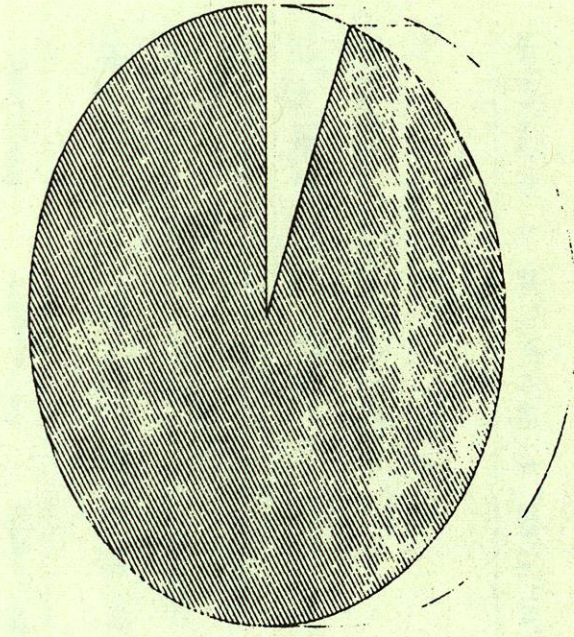
Prestaciones
\$103,319
27.85%

Remodel.
786
.21%


Universidad Autonoma de Nuevo León PLAN ARBITRIOS 1992

(Cifras en Millones de Pesos)

Subsidios
\$349,592
94.24%



Ingresos Propios
\$21,350
5.76%



2168*
251'380
judgesse Btobioe

24'348*
2340'285
2npeiqios

Universidad Autonoma de Nuevo Leon
H. Comision de Hacienda
Contraloria General Depto. de Presupuestos

Resumen de Proyecto de Presupuesto de Egresos 1992

Universidad Autonoma de Nuevo Leon
EGRESOS POR OBJETO DEL GASTO 1992

	Sueldos	Gastos Descentralizados	Gastos Centralizados	Prestaciones	Mobiliario y Equipo	Remodelaciones	T o t a l
Administrativas	\$ 20,496,737,531.	\$ 4,265,478,110.	\$ 11,369,785,524.	\$ 11,903,072,874.	\$ 134,835,559.	\$ 0.	\$ 48,169,910,598.
Apoyo a Docencia	\$ 10,286,305,606.	\$ 252,375,220.	\$ 2,832,314,876.	\$ 4,980,569,231.	\$ 117,052,546.	\$ 0.	\$ 18,468,617,479.
Escc. Tecnicas y Preparatorias	\$ 61,459,267,103.	\$ 592,827,695.	\$ 2,790,464,788.	\$ 30,879,535,151.	\$ 488,606,679.	\$ 0.	\$ 96,210,701,416.
Facultades	\$ 110,929,946,193.	\$ 2,291,115,828.	\$ 10,465,411,715.	\$ 52,980,777,675.	\$ 1,618,097,716.	\$ 0.	\$ 178,285,549,127.
Servicios de Apoyo	\$ 7,795,510,864.	\$ 0.	\$ 1,853,714,482.	\$ 2,575,259,223.	\$ 0.	\$ 786,197,500.	\$ 13,010,682,069.
Programa Especial de Inv.	\$ 0.	\$ 0.	\$ 0.	\$ 0.	\$ 16,796,586,281.	\$ 0.	\$ 16,796,586,281.
Totales :	\$ 210,967,767,297.	\$ 7,401,797,853.	\$ 29,311,691,385.	\$ 103,319,414,154.	\$ 19,155,178,781.	\$ 786,197,500.	\$ 370,942,046,970.

Administrativas 2168*
Apoyo a Docencia 251'380
Escc. Tecnicas y Preparatorias 24'348*
Facultades 2340'285
Servicios de Apoyo 2npeiqios
Programa Especial de Inv. 210'967'767'297