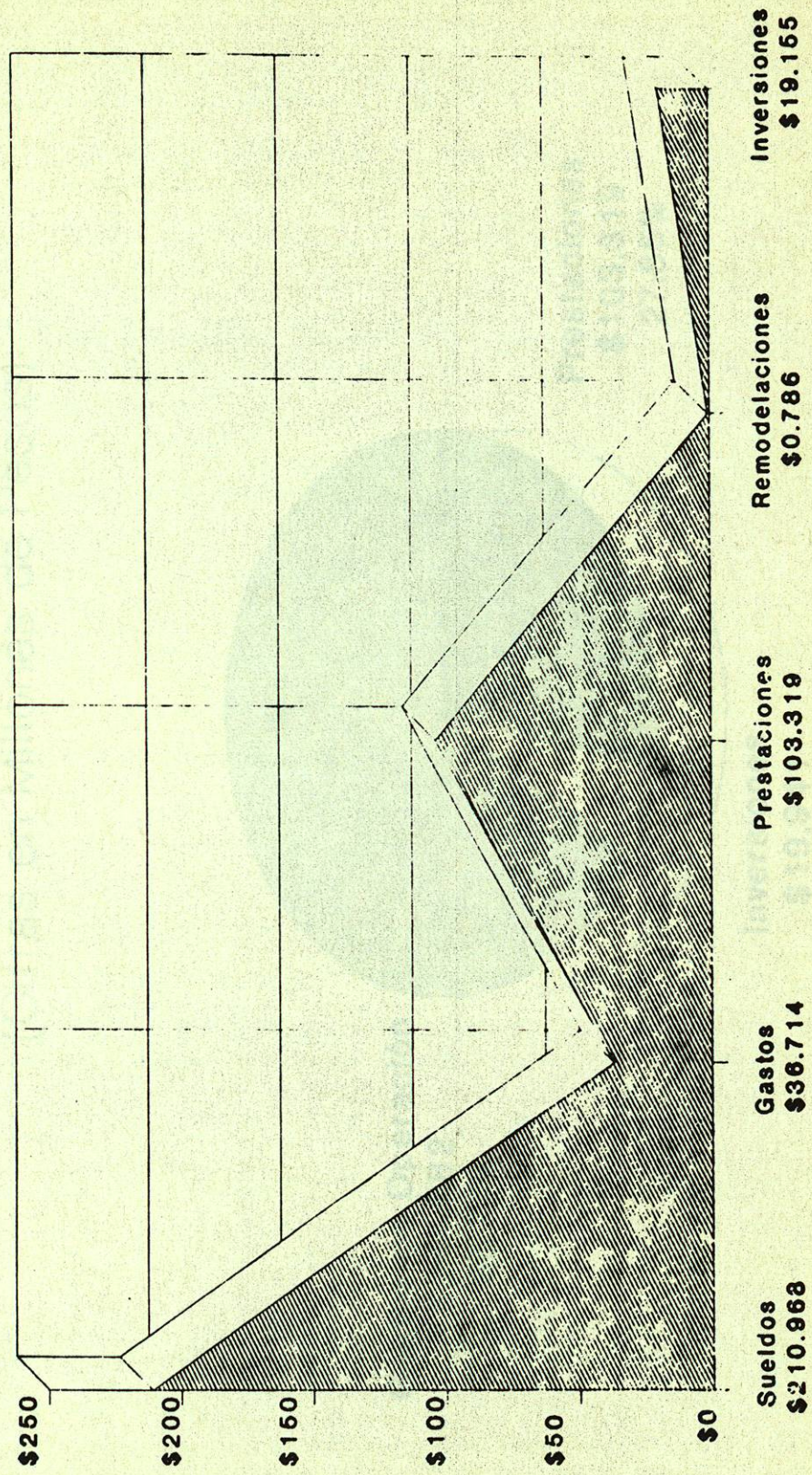



Universidad Autónoma de Nuevo León EGRESOS POR OBJETO DEL GASTO 1992

(Cifras en Miles de Millones de Pesos)

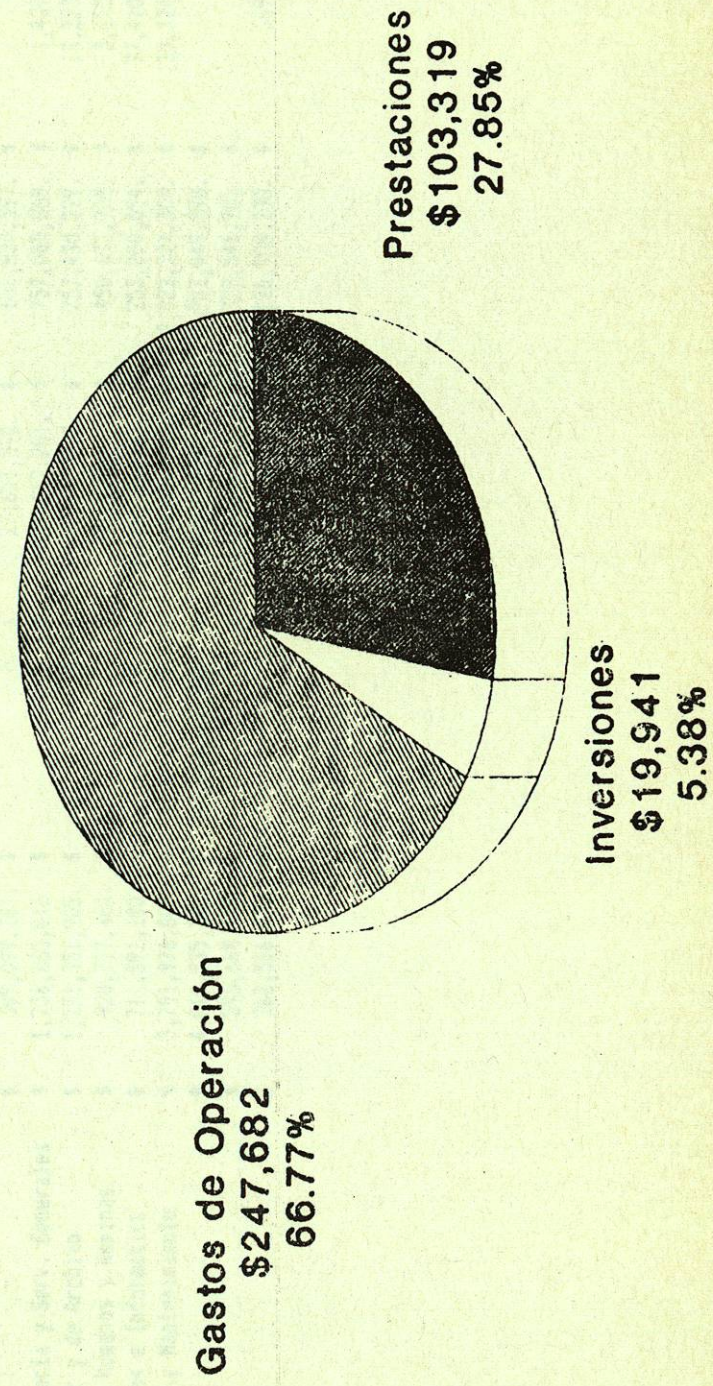





(Cifras en millones de pesos)
EGRESOS POR OBJETO DEL GASTO 1992
UNIVERSIDAD AUTÓNOMA DE NUEVO LEÓN

Universidad Autónoma de Nuevo León Egresos por Naturaleza del Gasto 1992

(Cifras en Millones de Pesos)



2.382#
\$10'291
Inversiones



51.822#
\$103'318
Inversiones

22.111#
\$341'985
Gastos de Obstrucion

(Otros en Millones de Pesos)

Egresos por Naturaleza del Gasto 1992
Universidad Autonoma de Nuevo Leon

Contraloria General Depto. de Presupuestos
Proyecto de Presupuesto de Egresos 1992

Dependencias Administrativas	Gastos		Gastos		Prestaciones	Mobiliario y Equipo		Total
	Sueldos	Descentralizados	Centralizados					
Junta de Gobierno	\$ 41,850,077.	\$ 0.	\$ 34,899,701.	\$ 25,149,380.	\$ 0.	\$ 0.	\$ 101,899,158.	
Rectoria	\$ 785,280,038.	\$ 0.	\$ 465,663,822.	\$ 610,029,458.	\$ 0.	\$ 0.	\$ 1,860,973,318.	
Secretaria General	\$ 607,716,042.	\$ 82,800,000.	\$ 43,166,060.	\$ 320,030,284.	\$ 1,420,368.	\$ 1,420,368.	\$ 1,055,132,754.	
Comision de Hacienda	\$ 0.	\$ 0.	\$ 22,577,865.	\$ 0.	\$ 0.	\$ 0.	\$ 22,577,865.	
Vice-Rectoria	\$ 1,703,653,875.	\$ 113,563,885.	\$ 1,147,882,229.	\$ 871,691,145.	\$ 0.	\$ 0.	\$ 3,836,791,134.	
Oficina de Rep. en la Ciudad de Mexico	\$ 83,712,601.	\$ 0.	\$ 234,192,600.	\$ 14,975,683.	\$ 0.	\$ 0.	\$ 332,880,884.	
Depto. de Planeacion Universitaria	\$ 358,478,019.	\$ 0.	\$ 59,443,051.	\$ 138,953,819.	\$ 0.	\$ 0.	\$ 558,295,257.	
Contraloria General	\$ 1,159,762,118.	\$ 0.	\$ 281,759,237.	\$ 512,255,646.	\$ 4,019,642.	\$ 4,019,642.	\$ 1,957,796,643.	
Auditoria General	\$ 698,462,304.	\$ 0.	\$ 58,662,845.	\$ 477,503,841.	\$ 1,533,998.	\$ 1,533,998.	\$ 1,236,162,988.	
Tesoreria General	\$ 639,040,673.	\$ 0.	\$ 196,836,961.	\$ 2,151,887,045.	\$ 497,131.	\$ 497,131.	\$ 2,988,261,810.	
Departamento Juridico	\$ 309,099,181.	\$ 0.	\$ 27,653,592.	\$ 101,820,597.	\$ 0.	\$ 0.	\$ 438,573,370.	
Departamento de Vigilancia y Serv. Generales	\$ 1,736,665,016.	\$ 0.	\$ 309,112,281.	\$ 757,060,068.	\$ 1,420,368.	\$ 1,420,368.	\$ 2,804,257,733.	
Dir. General de Escolar y de Archivo	\$ 1,271,351,205.	\$ 0.	\$ 412,548,765.	\$ 757,430,229.	\$ 13,223,628.	\$ 13,223,628.	\$ 2,454,553,827.	
Dir. Gral. de Recursos Humanos y Nominas	\$ 920,777,484.	\$ 0.	\$ 122,123,011.	\$ 450,671,708.	\$ 3,195,828.	\$ 3,195,828.	\$ 1,496,768,031.	
Departamento de Sistemas e Informatica	\$ 711,391,180.	\$ 0.	\$ 1,039,721,363.	\$ 253,890,054.	\$ 77,410,070.	\$ 77,410,070.	\$ 2,082,412,667.	
Depto. de Construccion y Mantenimiento	\$ 3,791,976,809.	\$ 0.	\$ 769,451,925.	\$ 2,022,224,308.	\$ 30,324,862.	\$ 30,324,862.	\$ 6,613,977,904.	
Departamento Medico	\$ 4,818,335,385.	\$ 4,069,115,225.	\$ 5,897,920,892.	\$ 1,982,049,598.	\$ 0.	\$ 0.	\$ 16,767,421,100.	
Promocion y Recursos	\$ 596,668,848.	\$ 0.	\$ 166,067,621.	\$ 328,541,781.	\$ 0.	\$ 0.	\$ 1,091,278,250.	
Departamento de Prensa	\$ 262,516,676.	\$ 0.	\$ 80,101,703.	\$ 126,908,230.	\$ 369,296.	\$ 369,296.	\$ 469,895,905.	

Totales : \$ 20,496,737,531. \$ 4,265,479,110. \$ 11,369,785,524. \$ 11,903,072,874. \$ 134,835,559. \$ 48,169,910,598.