

VILLA ALFONSO

Nota 10) Pago Pasivo Año Anterior
Estas erogaciones representan gastos e instalaciones del ejercicio 1993, las cuales fueron efectivamente pagadas en el periodo de 1993, de conformidad con los convenios celebrados con la Secretaría de Educación Pública y con el Gobierno del Estado.

Los pasivos liquidados corresponden a:

Bezas y prestaciones	NS 6,430,729
Gastos generales	1,776,267
Impuesto retenido por sueldos de diciembre de 1992	992,899
Sueldos	212,418
Inversiones en inmuebles, mobiliario y equipo	787,460
Total	NS 10,200,773

Nota 11) Cuentas por Cobrar a Dependencias

Este rubro se integra de la siguiente forma:


Rectoría	NS 2,751,650
Hospital Universitario	2,046,315
Facultad de Ciencias Físico-Matemáticas	430,000
Secretaría Académica	201,588
Preparatoria No. 15	111,256
Dependencias varias	141,706
Total	NS 5,683,515

por la H. COMISION DE HACIENDA

LIC. ROMEO MADRIGAL HINOJOSA LIC. JESUS LOZANO DIAZ C.P. JOSE MADRIGAL MARTINEZ FERNANDEZ

C.P. CARLOS RY GARZA VILLARREAL LIC. JOSE MORENO BARRIOS C.P. MARTHA NORM ALVAREZ GARZA

Consejero General Tesorero Auditor General



UNIVERSIDAD AUTONOMA DE NUEVO LEON


PRESUPUESTO 1994

H. COMISION DE HACIENDA
CONTRALORIA GENERAL DEPTO. DE PRESUPUESTOS

CIUDAD UNIVERSITARIA, MARZO DE 1994

BIBLIOTECA UNIVERSITARIA U. A. N. L.

DEPTO. DE PRESUPUESTOS
 CONTRALORIA GENERAL
 H. COMISION DE HACIENDA




Universidad Autónoma de Nuevo León

H. Comisión de Hacienda
 Contraloría General Depto. de Presupuestos
 Proyecto de Presupuesto de Ingresos y Egresos 1994

Ingresos :

Subsidio Federal	\$ 322,475,992.61
Subsidio Estatal	\$ 144,250,000.00
Ingresos Propios	\$ 50,000,000.00
Total :	\$ 516,725,992.61

Ingresos Propios \$ 50,000,000.00 9.68%




Sub. Federal
 N\$ 322,475.0
 62.41%

Egresos :

Mob. y Equipo	N\$ 25,587.3
Gastos	N\$ 52,926.7
Total :	\$ 78,514.0

5.15%



Egresos :

Sueldos	\$ 244,032,323.64
Gastos	\$ 52,926,695.47
Prestaciones	\$ 192,280,680.05
Remodelaciones	\$ 898,977.53
Prog. Esp. Inversiones	\$ 26,587,315.92
Total :	\$ 516,725,992.61

Sub. Estatal N\$ 899.0

PRESUPUESTO TOTAL EN 1994 N\$ 516,726.0

INGRESOS

Sub. Estatal	\$ 144'320'000'00
Ingresos Propios	\$ 50'000'00
Sub. Federal	\$ 322'476'00
Total	\$ 516'726'00

EGRESOS

Sueldos	\$ 244'032'30
Mob. y Equipo	\$ 26'587'30
Prestaciones	\$ 192'280'70
Gastos	\$ 52'926'70
Remodelaciones	\$ 899'00
Total	\$ 516'726'00

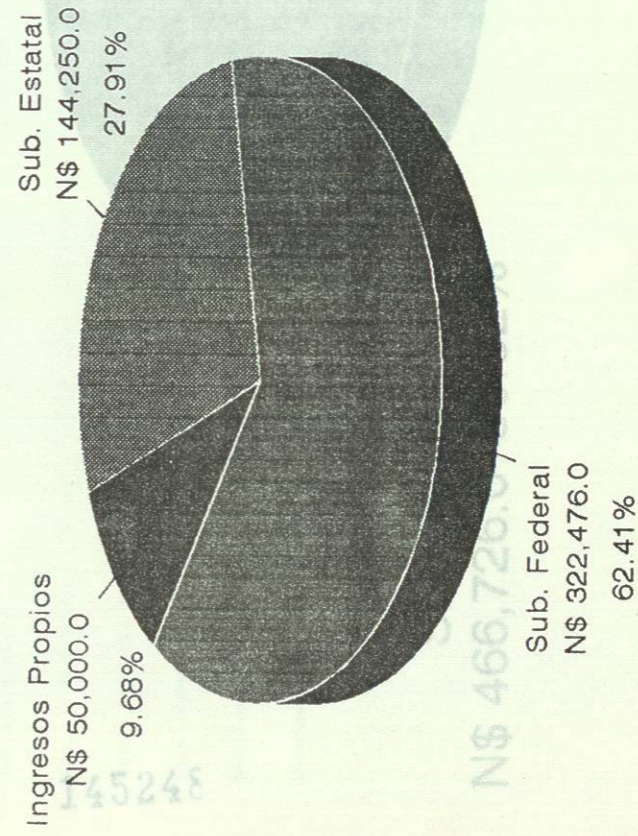
Presupuesto de Egresos de Ingresos y Egresos 1994
 Contingente General Debe de Egresos
 y Contingente de Ingresos
 Unilateralmente unilaterales de Ingresos

Universidad Autónoma de Nuevo León

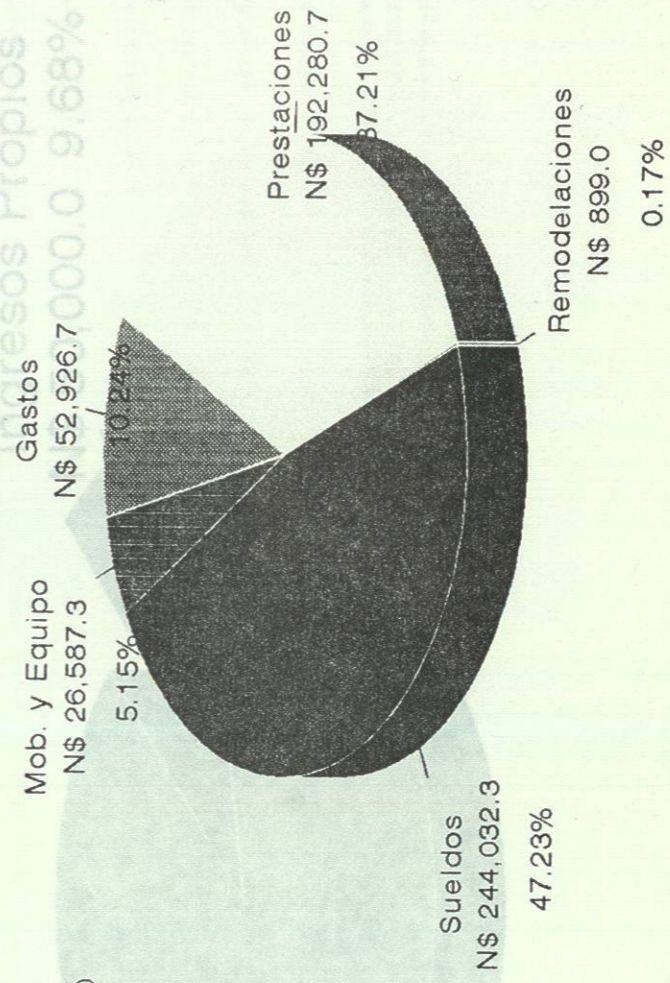
EL PESO UNIVERSITARIO 1994

Cifras en Miles de Pesos con una decimal

INGRESOS




EGRESOS




PRESUPUESTO TOTAL EN 1994 N\$ 516,726.0

BUDGET TOTAL IN 1994 N\$ 210,150.0

95,41%
N\$ 200,000.0
Ingresos Propios



41,53%
N\$ 86,580.0
Ingresos por Honorarios



51,81%
N\$ 144,520.0
Ingresos Propios

2,43%
N\$ 2,433.6
Ingresos por Honorarios

INGRESOS

EGRESOS

Cifras en Miles de Pesos con una decimal
UNIVERSIDAD AUTÓNOMA DE NUEVO LEÓN

Universidad Autónoma de Nuevo León

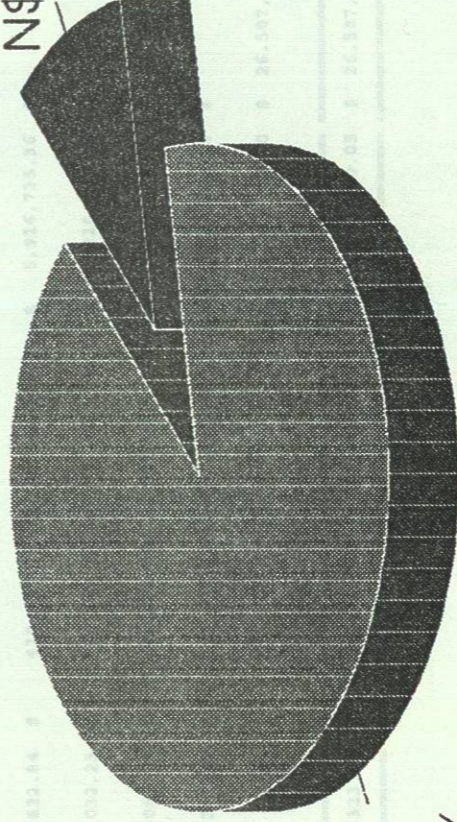
PLAN ARBITRIOS 1994

Cifras en Miles de Pesos con una decimal

	Ingresos	Gastos	Excedente	Reserva	Equipo	Reserva	Reserva
Administrativa	21,837,056.81	7,481,893.32	14,355,163.49	10,000,000.00			
Docencia y Preparación	10,327,832.84		10,327,832.84				
Res. Técnicas y Preparación	76,099,032.35		76,099,032.35				
Reservadas	127,644,111.00		127,644,111.00				
Servicios de Alojamiento	11,224,000.00		11,224,000.00				
Programa Especial de Terr.							
Total	145,248,022.00		145,248,022.00				

145248

Ingresos Propios
N\$ 50,000.0 9.68%



Subsidios
N\$ 466,726.0 90.32%

NS 400,750.00 00.35%
Ingresos

142548

NS 20,000.00 0.08%
Ingresos

Cifras en Miles de Pesos con una decimal

UNIVERSIDAD AUTÓNOMA DE NUEVO LEÓN

Universidad Autónoma de Nuevo León

H. Comisión de Hacienda

Contraloría General

Resumen de Proyecto de Presupuesto de Egresos 1994

Cifras en Miles de Pesos con una decimal

NS250,000

	Gastos		Prestaciones	Mobiliario y Equipo / Remodelaciones		Total
	Descentralizados	Centralizados		Equipo	Remodelaciones	
Administrativas	\$ 21,837,016.81	\$ 7,441,863.52	\$ 14,897,809.15	0.00	0.00	\$ 59,218,678.87
Apoyo a Docencia	\$ 13,327,822.84	\$ 4,047,165.14	\$ 5,916,735.36	0.00	0.00	\$ 23,710,154.49
Escls. Técnicas y Preparatorias	\$ 70,099,032.23	\$ 840,698.26	\$ 3,100,999.12	0.00	0.00	\$ 114,250,991.76
Facultades	\$ 127,444,068.04	\$ 2,619,776.89	\$ 10,704,677.90	0.00	0.00	\$ 209,741,087.09
Servicios de Apoyo	\$ 11,324,383.72	0.00	\$ 8,711,094.10	0.00	0.00	\$ 83,217,764.48
Programa Especial de Inv.	\$ 0.00	\$ 0.00	0.00	\$ 26,587,315.92	0.00	\$ 26,587,315.92

NS100,000

Totales : \$ 244,032,323.64 \$ 11,320,769.82 \$ 41,605,925.65 \$ 192,280,680.05 \$ 26,587,315.92 \$ 898,977.53 \$ 516,725,992.61

NS50,000

NS0

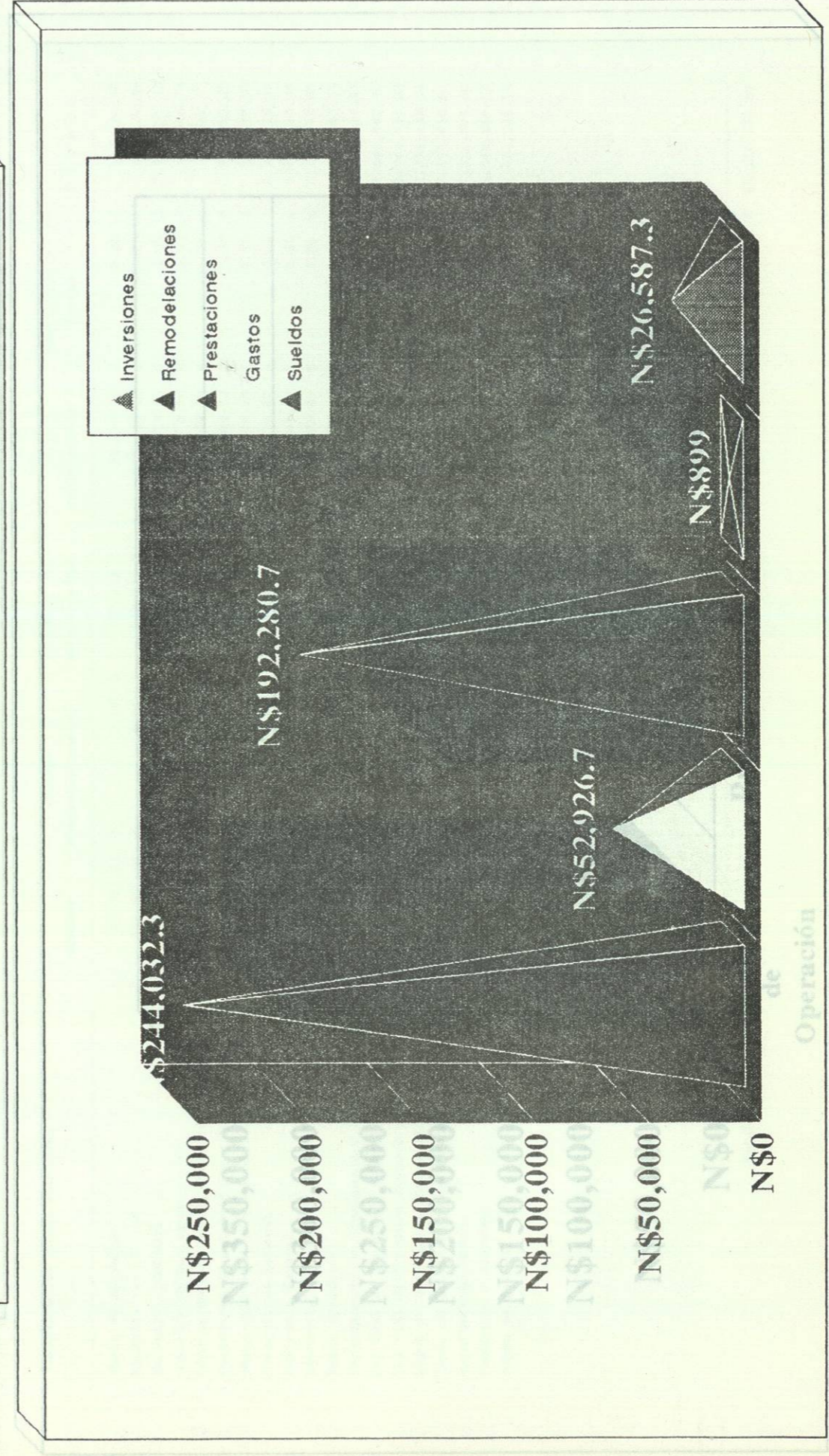
Descripción	Presupuesto	Ejecutado	Diferencia	Presupuesto	Ejecutado	Diferencia
Salarios	10.000.000	10.000.000	0.000.000	10.000.000	10.000.000	0.000.000
Beneficios	10.000.000	10.000.000	0.000.000	10.000.000	10.000.000	0.000.000
Alquileres	10.000.000	10.000.000	0.000.000	10.000.000	10.000.000	0.000.000
Electricidad	10.000.000	10.000.000	0.000.000	10.000.000	10.000.000	0.000.000
Gas	10.000.000	10.000.000	0.000.000	10.000.000	10.000.000	0.000.000
Agua	10.000.000	10.000.000	0.000.000	10.000.000	10.000.000	0.000.000
Telefonos	10.000.000	10.000.000	0.000.000	10.000.000	10.000.000	0.000.000
Transporte	10.000.000	10.000.000	0.000.000	10.000.000	10.000.000	0.000.000
Mantenimiento	10.000.000	10.000.000	0.000.000	10.000.000	10.000.000	0.000.000
Indicadores	10.000.000	10.000.000	0.000.000	10.000.000	10.000.000	0.000.000
Seguros	10.000.000	10.000.000	0.000.000	10.000.000	10.000.000	0.000.000
Impuestos	10.000.000	10.000.000	0.000.000	10.000.000	10.000.000	0.000.000
Compras	10.000.000	10.000.000	0.000.000	10.000.000	10.000.000	0.000.000
Operación	10.000.000	10.000.000	0.000.000	10.000.000	10.000.000	0.000.000
Inversiones	10.000.000	10.000.000	0.000.000	10.000.000	10.000.000	0.000.000
Remodelaciones	10.000.000	10.000.000	0.000.000	10.000.000	10.000.000	0.000.000
Prestaciones	10.000.000	10.000.000	0.000.000	10.000.000	10.000.000	0.000.000
Gastos	10.000.000	10.000.000	0.000.000	10.000.000	10.000.000	0.000.000
Sueldos	10.000.000	10.000.000	0.000.000	10.000.000	10.000.000	0.000.000


Resumen de ejecución de presupuesto de Edificio 1004
 Conjunto General Depto. de Planeación
 H. Comisión de Hacienda
 Universidad Autónoma de Nuevo León

Universidad Autónoma de Nuevo León

EGRESOS POR OBJETO DE GASTO 1994

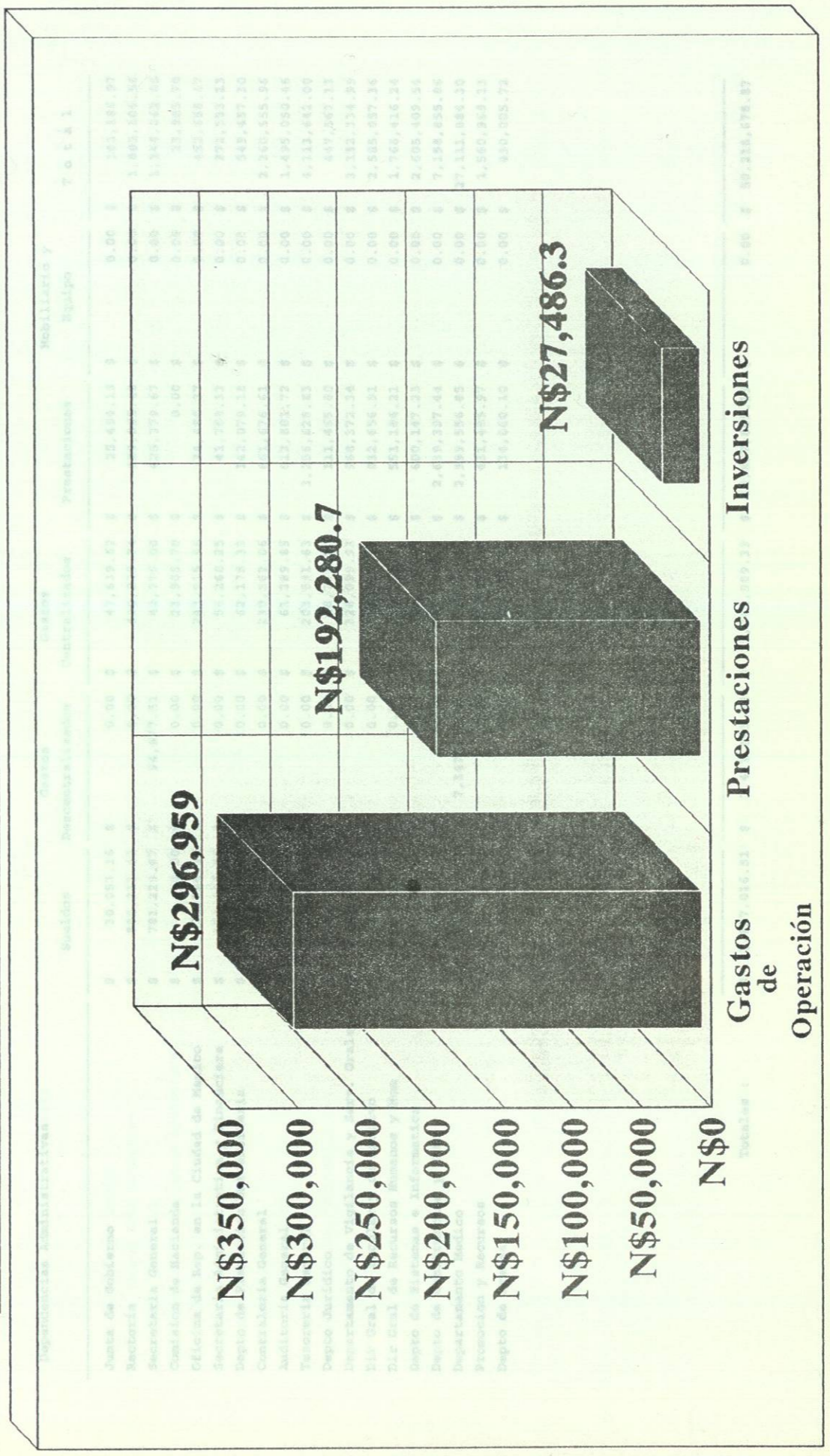
Cifras en Miles de Pesos con una decimal






Cifras en Miles de Pesos con una decimal
EGRESOS POR OBJETO DE GASTO 1994
 Universidad Autónoma de Nuevo León

Universidad Autónoma de Nuevo León
EGRESOS POR NATURALEZA DEL GASTO 1994
 Cifras en Miles de Pesos con una decimal



INSTITUCIÓN UNIVERSITARIA	RECURSOS	PRESTACIONES	INVERSIONES	TOTAL
Junta de Gobierno	781,251.87	41,519.87	28,408.18	851,180.97
Rectoría	64,716.08	13,379.67	0.00	78,095.75
Secretaría General	23,805.98	0.00	0.00	23,805.98
Comisión de Hacienda	0.00	0.00	0.00	0.00
Dirección de Exp. en la Ciudad de México	51,250.25	0.00	0.00	51,250.25
Secretaría de Planeación	62,176.35	0.00	0.00	62,176.35
Comptroller General	310,522.55	14,676.51	0.00	325,199.06
Auditoría	61,389.83	3,800.72	0.00	65,190.55
Tesorero	1,628.83	0.00	0.00	1,628.83
Departamento de Planeación y Desarrollo	31,453.82	0.00	0.00	31,453.82
Departamento de Planeación y Desarrollo	29,372.36	0.00	0.00	29,372.36
Unidad de Planeación	24,696.51	0.00	0.00	24,696.51
Unidad de Planeación y Desarrollo	23,186.21	0.00	0.00	23,186.21
Departamento de Planeación y Desarrollo	20,187.33	0.00	0.00	20,187.33
Departamento de Planeación y Desarrollo	2,493,977.44	0.00	0.00	2,493,977.44
Departamento de Planeación y Desarrollo	2,293,556.85	0.00	0.00	2,293,556.85
Presupuesto y Recursos	3,495.27	0.00	0.00	3,495.27
Departamento de Planeación y Desarrollo	26,000.10	0.00	0.00	26,000.10
TOTAL	2,966,959.00	192,280.70	27,486.30	3,186,726.00



Cifras en Miles de Pesos con sus decimales

EGRESOS POR NATURALEZA DEL GASTO 1994

Universidad Autónoma de Nuevo Leon

Universidad Autónoma de Nuevo Leon
 H. Comisión de Hacienda
 Contraloría General Depto. de Presupuestos
 Proyecto de Presupuesto de Egresos 1994

Dependencias Administrativas	Gastos			Gastos		Prestaciones	Mobiliario y Equipo		Total
	Sueldos	Descentralizados	Centralizados	Centralizados	Equipo				
Junta de Gobierno	\$ 30,053.16	\$ 0.00	\$ 47,639.62	\$ 25,494.19	\$ 0.00	\$ 103,186.97	\$ 0.00	\$ 0.00	\$ 103,186.97
Rectoría	\$ 885,211.42	\$ 0.00	\$ 490,829.74	\$ 429,065.40	\$ 0.00	\$ 1,805,106.56	\$ 0.00	\$ 0.00	\$ 1,805,106.56
Secretaría General	\$ 781,229.67	\$ 94,677.51	\$ 42,776.00	\$ 425,379.67	\$ 0.00	\$ 1,344,062.85	\$ 0.00	\$ 0.00	\$ 1,344,062.85
Comisión de Hacienda	\$ 0.00	\$ 0.00	\$ 23,905.70	\$ 0.00	\$ 0.00	\$ 23,905.70	\$ 0.00	\$ 0.00	\$ 23,905.70
Oficina de Rep. en la Ciudad de Mexico	\$ 174,254.34	\$ 0.00	\$ 243,915.96	\$ 34,488.37	\$ 0.00	\$ 452,658.67	\$ 0.00	\$ 0.00	\$ 452,658.67
Secretaría Administrativa y Financiera	\$ 174,496.55	\$ 0.00	\$ 56,268.25	\$ 41,788.33	\$ 0.00	\$ 272,553.13	\$ 0.00	\$ 0.00	\$ 272,553.13
Depto de Planeación Universitaria	\$ 345,199.79	\$ 0.00	\$ 62,178.33	\$ 142,079.18	\$ 0.00	\$ 549,457.30	\$ 0.00	\$ 0.00	\$ 549,457.30
Contraloría General	\$ 1,368,317.29	\$ 0.00	\$ 230,562.06	\$ 661,676.61	\$ 0.00	\$ 2,260,555.96	\$ 0.00	\$ 0.00	\$ 2,260,555.96
Auditoría General	\$ 820,878.89	\$ 0.00	\$ 61,289.85	\$ 612,881.72	\$ 0.00	\$ 1,495,050.46	\$ 0.00	\$ 0.00	\$ 1,495,050.46
Tesorería General	\$ 653,121.54	\$ 0.00	\$ 203,891.63	\$ 3,256,628.83	\$ 0.00	\$ 4,113,642.00	\$ 0.00	\$ 0.00	\$ 4,113,642.00
Depto Jurídico	\$ 307,327.83	\$ 0.00	\$ 28,773.50	\$ 111,465.80	\$ 0.00	\$ 447,567.13	\$ 0.00	\$ 0.00	\$ 447,567.13
Departamento de Vigilancia y Serv. Grales.	\$ 1,837,862.72	\$ 0.00	\$ 326,099.93	\$ 968,372.34	\$ 0.00	\$ 3,132,334.99	\$ 0.00	\$ 0.00	\$ 3,132,334.99
Dir Gral de Escolar y de Archivo	\$ 1,324,403.18	\$ 0.00	\$ 427,997.27	\$ 832,656.91	\$ 0.00	\$ 2,585,057.36	\$ 0.00	\$ 0.00	\$ 2,585,057.36
Dir Gral de Recursos Humanos y Nom	\$ 1,088,454.19	\$ 0.00	\$ 126,777.84	\$ 551,184.21	\$ 0.00	\$ 1,766,416.24	\$ 0.00	\$ 0.00	\$ 1,766,416.24
Depto de Sistemas e Informatica	\$ 821,114.64	\$ 0.00	\$ 1,184,147.67	\$ 600,147.23	\$ 0.00	\$ 2,605,409.54	\$ 0.00	\$ 0.00	\$ 2,605,409.54
Depto de Construcción y Mto	\$ 3,670,239.61	\$ 0.00	\$ 849,218.81	\$ 2,639,397.44	\$ 0.00	\$ 7,158,855.86	\$ 0.00	\$ 0.00	\$ 7,158,855.86
Departamento Medico	\$ 6,763,963.36	\$ 7,347,186.01	\$ 10,001,178.08	\$ 2,999,556.85	\$ 0.00	\$ 27,111,884.30	\$ 0.00	\$ 0.00	\$ 27,111,884.30
Promoción y Recursos	\$ 576,402.98	\$ 0.00	\$ 553,079.18	\$ 431,485.97	\$ 0.00	\$ 1,560,968.13	\$ 0.00	\$ 0.00	\$ 1,560,968.13
Depto de Prensa	\$ 214,485.65	\$ 0.00	\$ 81,459.97	\$ 134,060.10	\$ 0.00	\$ 430,005.72	\$ 0.00	\$ 0.00	\$ 430,005.72

Totales : \$ 21,837,016.81 \$ 7,441,863.52 \$ 15,041,989.39 \$ 14,897,809.15 \$ 59,218,678.87