

0'00 \$ 20'378'638'61

Dependencia	Sueldos	Gastos Descentralizados	Gastos Centralizados	Prestaciones	Mobiliario y Equipo	Total
Depto de Servicio Social	608,977.82	0.00	167,776.29	259,909.52	0.00	1,036,663.63
Servicio Social Area Biomedica	3,726,795.82	0.00	393,713.23	1,282,679.09	0.00	5,403,188.14
Secretaria Academica	2,138,270.47	94,677.65	783,212.99	862,793.04	0.00	3,878,954.15
Depto Central de Educacion Audiovisual	474,752.52	11,080.05	210,696.83	260,697.58	0.00	957,226.98
Dir Gral de Deportes	1,737,824.45	88,640.38	105,551.75	867,251.59	0.00	2,799,268.17
Capilla Alfonsina	1,593,077.67	94,178.45	214,925.16	1,161,908.99	0.00	3,064,090.27
Centros Agricolas y Ganaderos	1,506,531.96	129,854.62	1,238,222.70	555,970.87	0.00	3,430,580.15
C de Acond Fisico	615,588.35	0.00	172,783.14	251,047.71	0.00	1,039,419.20
Gimnasio Area Medica	182,661.01	0.00	36,598.01	83,917.73	0.00	303,176.75
Teatro Universitario	269,803.09	0.00	304,194.30	131,226.83	0.00	705,224.22
Depto de Difusion Cultural	295,962.12	0.00	382,529.78	125,650.38	0.00	804,142.28
Imprenta Universitaria	177,577.56	0.00	36,960.96	73,682.03	0.00	288,220.55

0'00 \$ 20'378'638'61

0'00 \$ 20'378'638'61

0'00 \$ 20'378'638'61

0'00 \$ 20'378'638'61

0'00 \$ 20'378'638'61

0'00 \$ 20'378'638'61

0'00 \$ 20'378'638'61

0'00 \$ 20'378'638'61

0'00 \$ 20'378'638'61

0'00 \$ 20'378'638'61

0'00 \$ 20'378'638'61

0'00 \$ 20'378'638'61

0'00 \$ 20'378'638'61

0'00 \$ 20'378'638'61

0'00 \$ 20'378'638'61

0'00 \$ 20'378'638'61

0'00 \$ 20'378'638'61

0'00 \$ 20'378'638'61

0'00 \$ 20'378'638'61

0'00 \$ 20'378'638'61

0'00 \$ 20'378'638'61

0'00 \$ 20'378'638'61

0'00 \$ 20'378'638'61

0'00 \$ 20'378'638'61

0'00 \$ 20'378'638'61

0'00 \$ 20'378'638'61

0'00 \$ 20'378'638'61

0'00 \$ 20'378'638'61

0'00 \$ 20'378'638'61

Universidad Autonoma de Nuevo Leon
H. Comision de Hacienda
Contraloria General Depto. de Presupuestos
Proyecto de Presupuesto de Egresos 1994

Dependencias de Apoyo a Docencia	Sueldos	Gastos Descentralizados	Gastos Centralizados	Prestaciones	Mobiliario y Equipo	Total
Depto de Servicio Social	608,977.82	0.00	167,776.29	259,909.52	0.00	1,036,663.63
Servicio Social Area Biomedica	3,726,795.82	0.00	393,713.23	1,282,679.09	0.00	5,403,188.14
Secretaria Academica	2,138,270.47	94,677.65	783,212.99	862,793.04	0.00	3,878,954.15
Depto Central de Educacion Audiovisual	474,752.52	11,080.05	210,696.83	260,697.58	0.00	957,226.98
Dir Gral de Deportes	1,737,824.45	88,640.38	105,551.75	867,251.59	0.00	2,799,268.17
Capilla Alfonsina	1,593,077.67	94,178.45	214,925.16	1,161,908.99	0.00	3,064,090.27
Centros Agricolas y Ganaderos	1,506,531.96	129,854.62	1,238,222.70	555,970.87	0.00	3,430,580.15
C de Acond Fisico	615,588.35	0.00	172,783.14	251,047.71	0.00	1,039,419.20
Gimnasio Area Medica	182,661.01	0.00	36,598.01	83,917.73	0.00	303,176.75
Teatro Universitario	269,803.09	0.00	304,194.30	131,226.83	0.00	705,224.22
Depto de Difusion Cultural	295,962.12	0.00	382,529.78	125,650.38	0.00	804,142.28
Imprenta Universitaria	177,577.56	0.00	36,960.96	73,682.03	0.00	288,220.55

0'00 \$ 20'378'638'61

0'00 \$ 20'378'638'61

0'00 \$ 20'378'638'61

0'00 \$ 20'378'638'61

0'00 \$ 20'378'638'61

Totales :

\$ 13,327,822.84 \$ 418,431.15 \$ 4,047,165.14 \$ 5,916,735.36 \$ 0.00 \$ 23,710,154.49

Dependencia	Salarios	Gastos Descentralizados	Gastos Centralizados	Prestaciones	Mobiliario y Equipo	Totales
Esc. Preparatoria No 1	6,050,178.39	18,770.95	157,506.50	6,611,855.92	0.00	12,838,311.76
Esc. Preparatoria No 2	6,350,206.45	15,587.65	188,034.10	3,984,325.55	0.00	10,538,153.75
Esc. Preparatoria No 3	5,348,666.31	22,245.68	168,489.67	2,849,418.00	0.00	8,390,819.66
Esc. Preparatoria No 4	1,286,534.04	22,866.36	131,280.63	667,834.86	0.00	2,108,515.89
Esc. Preparatoria No 5	836,432.89	33,750.48	61,679.97	382,455.87	0.00	1,314,319.21
Esc. Preparatoria No 6	928,952.47	25,407.72	70,505.57	442,632.76	0.00	1,467,498.52
Esc. Preparatoria No 7	5,291,405.26	32,223.34	256,891.23	2,810,392.71	0.00	8,390,912.54
Esc. Preparatoria No 8	4,015,046.58	31,519.48	95,031.76	1,774,106.11	0.00	5,915,703.93
Esc. Preparatoria No 9	4,572,608.53	26,511.78	143,151.05	1,870,753.45	0.00	6,613,024.81
Esc. Preparatoria No 10	457,261.06	29,880.00	39,927.60	174,631.70	0.00	701,700.36
Esc. Preparatoria No 11	459,807.13	19,592.24	41,160.95	227,040.46	0.00	747,600.78
Esc. Preparatoria No 12	762,251.39	20,331.96	46,653.98	284,013.26	0.00	1,113,250.59
Esc. Preparatoria No 13	558,935.46	20,599.32	29,234.36	214,214.23	0.00	822,983.37
Esc. Preparatoria No 14	495,927.10	20,843.55	56,499.20	169,415.04	0.00	742,684.89
Esc. Preparatoria No 15	5,115,603.24	17,182.76	268,890.27	2,034,010.48	0.00	7,435,686.75
Esc. Preparatoria No 16	4,008,166.31	18,066.97	156,305.06	1,498,924.53	0.00	5,681,462.87
Esc. Preparatoria No 17	431,602.56	17,899.44	34,215.49	165,808.60	0.00	649,526.09
Esc. Preparatoria No 18	664,582.24	19,049.52	40,864.91	253,280.60	0.00	977,777.27
Esc. Preparatoria No 19	383,454.81	17,777.28	48,737.08	136,191.34	0.00	586,160.51
Esc. Preparatoria No 20	853,068.60	17,905.68	76,634.43	388,948.77	0.00	1,336,557.48
Esc. Preparatoria No 21	425,809.80	22,982.52	41,701.20	176,087.44	0.00	660,580.96
Esc. Preparatoria No 22	4,505,101.07	32,145.14	183,952.45	1,882,392.10	0.00	6,603,590.76
Esc. Preparatoria No 23	1,468,610.94	19,709.43	70,385.13	577,428.88	0.00	2,136,134.38
Esc. Preparatoria No 24	458,540.75	22,983.00	30,159.49	185,904.08	0.00	697,587.32
Esc. de Artes Escenicas	850,227.08	25,982.02	75,425.64	503,640.34	0.00	1,455,275.08
Esc. Ind y Prepa Tec Alvaro Obregon	6,447,286.28	209,921.32	289,926.34	5,718,580.10	0.00	12,665,714.04
Esc y Prepa Tec Pablo Livas	2,851,718.39	25,220.27	169,506.55	2,442,534.83	0.00	5,488,980.04
Esc Prepa Tec Medica	4,221,047.10	31,742.40	128,248.51	1,783,440.14	0.00	6,164,478.15
Totales :	70,099,032.23	840,698.26	3,100,999.12	40,210,262.15	0.00	114,250,991.76

Бюджетное ведомство
 Департамент по образованию
 H. Комисия по бюджету
 Управление расходов на образование

Universidad Autonoma de Nuevo Leon
 H. Comision de Hacienda
 Contraloria General Depto. de Presupuestos
 Proyecto de Presupuesto de Egresos 1994

Dependencias Docentes	Sueldos	Gastos Descentralizados	Gastos Centralizados	Prestaciones	Mobiliario y Equipo	Totales
Esc. Preparatoria No 1	6,050,178.39	18,770.95	157,506.50	6,611,855.92	0.00	12,838,311.76
Esc. Preparatoria No 2	6,350,206.45	15,587.65	188,034.10	3,984,325.55	0.00	10,538,153.75
Esc. Preparatoria No 3	5,348,666.31	22,245.68	168,489.67	2,849,418.00	0.00	8,390,819.66
Esc. Preparatoria No 4	1,286,534.04	22,866.36	131,280.63	667,834.86	0.00	2,108,515.89
Esc. Preparatoria No 5	836,432.89	33,750.48	61,679.97	382,455.87	0.00	1,314,319.21
Esc. Preparatoria No 6	928,952.47	25,407.72	70,505.57	442,632.76	0.00	1,467,498.52
Esc. Preparatoria No 7	5,291,405.26	32,223.34	256,891.23	2,810,392.71	0.00	8,390,912.54
Esc. Preparatoria No 8	4,015,046.58	31,519.48	95,031.76	1,774,106.11	0.00	5,915,703.93
Esc. Preparatoria No 9	4,572,608.53	26,511.78	143,151.05	1,870,753.45	0.00	6,613,024.81
Esc. Preparatoria No 10	457,261.06	29,880.00	39,927.60	174,631.70	0.00	701,700.36
Esc. Preparatoria No 11	459,807.13	19,592.24	41,160.95	227,040.46	0.00	747,600.78
Esc. Preparatoria No 12	762,251.39	20,331.96	46,653.98	284,013.26	0.00	1,113,250.59
Esc. Preparatoria No 13	558,935.46	20,599.32	29,234.36	214,214.23	0.00	822,983.37
Esc. Preparatoria No 14	495,927.10	20,843.55	56,499.20	169,415.04	0.00	742,684.89
Esc. Preparatoria No 15	5,115,603.24	17,182.76	268,890.27	2,034,010.48	0.00	7,435,686.75
Esc. Preparatoria No 16	4,008,166.31	18,066.97	156,305.06	1,498,924.53	0.00	5,681,462.87
Esc. Preparatoria No 17	431,602.56	17,899.44	34,215.49	165,808.60	0.00	649,526.09
Esc. Preparatoria No 18	664,582.24	19,049.52	40,864.91	253,280.60	0.00	977,777.27
Esc. Preparatoria No 19	383,454.81	17,777.28	48,737.08	136,191.34	0.00	586,160.51
Esc. Preparatoria No 20	853,068.60	17,905.68	76,634.43	388,948.77	0.00	1,336,557.48
Esc. Preparatoria No 21	425,809.80	22,982.52	41,701.20	176,087.44	0.00	660,580.96
Esc. Preparatoria No 22	4,505,101.07	32,145.14	183,952.45	1,882,392.10	0.00	6,603,590.76
Esc. Preparatoria No 23	1,468,610.94	19,709.43	70,385.13	577,428.88	0.00	2,136,134.38
Esc. Preparatoria No 24	458,540.75	22,983.00	30,159.49	185,904.08	0.00	697,587.32
Esc. de Artes Escenicas	850,227.08	25,982.02	75,425.64	503,640.34	0.00	1,455,275.08
Esc. Ind y Prepa Tec Alvaro Obregon	6,447,286.28	209,921.32	289,926.34	5,718,580.10	0.00	12,665,714.04
Esc y Prepa Tec Pablo Livas	2,851,718.39	25,220.27	169,506.55	2,442,534.83	0.00	5,488,980.04
Esc Prepa Tec Medica	4,221,047.10	31,742.40	128,248.51	1,783,440.14	0.00	6,164,478.15
Totales :	70,099,032.23	840,698.26	3,100,999.12	40,210,262.15	0.00	114,250,991.76

Dependencia	Sueldos	Gastos Descentralizados	Gastos Centralizados	Prestaciones	Mobiliario y Equipo	Total
Facultad de Agronomía	9,457,142.36	631,036.72	489,672.12	4,604,815.44	0.00	15,182,666.64
Facultad de Arquitectura	5,303,163.51	77,817.13	384,781.58	3,736,887.72	0.00	9,502,649.94
Facultad de Ciencias Biológicas	7,325,095.75	181,260.96	553,530.36	3,576,082.13	0.00	11,635,969.20
Facultad de Ciencias de la Comunicación	3,491,234.01	28,737.83	181,318.86	1,630,419.14	0.00	5,331,709.84
Facultad de Ciencias Físico-Matemáticas	3,110,016.24	44,726.28	206,198.34	1,709,912.76	0.00	5,070,853.62
Facultad de Cs Políticas y Admon Pública	1,220,738.11	20,255.08	51,565.29	533,214.75	0.00	1,825,773.23
Facultad de Ciencias Químicas	7,060,453.92	182,390.67	820,302.34	3,541,315.17	0.00	11,604,462.10
Facultad de Cont Pública y Admon	8,987,162.70	126,703.63	650,779.83	4,887,787.28	0.00	14,652,433.44
Facultad de Derecho y Cs Sociales	5,307,033.55	69,431.73	317,608.21	3,546,995.25	0.00	9,241,068.74
Facultad de Economía	1,673,756.52	68,292.40	198,588.38	1,231,687.80	0.00	3,172,325.10
Facultad de Enfermería	2,976,908.73	25,315.50	206,877.12	2,112,654.19	0.00	5,321,755.54
Facultad de Organización Deportiva	2,046,132.02	25,418.92	146,269.13	942,947.76	0.00	3,160,767.83
Facultad de Filosofía y Letras	6,197,955.42	53,780.35	452,797.04	2,710,049.57	0.00	9,414,582.38
Facultad de Ingeniería Civil	5,117,470.06	62,446.11	892,522.11	2,940,221.58	0.00	9,012,659.86
Facultad de Ing Mec y Electrica	20,681,169.53	155,251.09	1,082,978.36	9,720,269.16	0.00	31,639,668.14
Facultad de Medicina	16,038,652.42	319,958.61	2,221,108.67	9,875,407.04	0.00	28,455,126.74
Facultad de Med Vet y Zootecnia	2,020,316.77	124,999.20	179,751.44	938,572.47	0.00	3,263,239.88
Facultad de Odontología	4,926,566.76	173,318.04	519,639.35	3,479,371.92	0.00	9,098,896.07
Facultad de Psicología	4,008,015.03	63,351.76	435,500.85	1,813,785.76	0.00	6,320,653.40
Facultad de Salud Pública	1,320,833.00	35,963.49	147,572.82	788,232.78	0.00	2,292,602.09
Facultad de Trabajo Social	2,208,946.14	33,865.79	131,595.02	927,776.55	0.00	3,302,183.50
Facultad de Artes Visuales	1,303,610.32	13,788.77	91,624.10	617,682.15	0.00	2,026,705.34
Facultad de Ciencias Forestales	2,227,449.96	46,927.28	141,253.48	622,410.51	0.00	3,038,041.23
Facultad de Ciencias de la Tierra	989,961.89	42,234.52	140,082.40	466,938.46	0.00	1,639,217.27
Facultad de Música	2,444,283.32	12,905.03	60,760.70	2,017,126.92	0.00	4,535,075.97

Dependencias Docentes
Facultades

Proyecto de Presupuesto de Egresos 1994
H. Comisión de Hacienda
Contraloría General Depto. de Presupuestos

Totales	Totales
\$ 127,444,068.04	\$ 2,619,776.89
\$ 10,704,677.90	\$ 68,972,564.26
\$ 0.00	\$ 209,741,087.09

0.00 \$ 303,347,063.03

DESCRIPCION	1994	1993	1992	1991	1990
Remodelaciones	80,300.30	3,073,738.85	0.00	0.00	4,232,638.83
Fondo p/Gts Ext.Dep.Doc.	40,534.83	466,338.40	0.00	0.00	7,823,313.31
Servicios Generales	147,253.48	633,470.27	0.00	0.00	3,018,047.33
Prest.Compl.a los Trab.	43,894.70	823,653.72	0.00	0.00	3,036,362.34
Gts p/Auditoria Ext.	172,882.05	853,334.22	0.00	0.00	3,703,783.20
Fondo p/Prom.de Deportes	74,235.85	3,988,375.36	0.00	0.00	3,393,408.09
Reserva p/Antiguedad	422,260.82	7,873,132.38	0.00	0.00	6,330,422.40
Gts.de Difusion	273,938.12	3,433,333.93	0.00	0.00	3,038,894.04
Prog.Esp.de Inversiones	339,331.48	3,938,233.43	0.00	0.00	3,393,328.88
Proyecto de Modernizacion Interna	3,532,104.61	3,842,433.04	0.00	0.00	3,942,138.34
Reserva de Seg. Social	7,083,338.26	3,330,360.78	0.00	0.00	37,838,868.74
Premio a la Productividad	682,238.77	3,340,351.68	0.00	0.00	3,075,608.80
Totales	4,281,343.94	3,120,989.14	0.00	0.00	3,474,203.78
Remodelaciones	798,368.73	843,364.36	0.00	0.00	3,760,323.81
Fondo p/Gts Ext.Dep.Doc.	398,344.74	3,177,627.78	0.00	0.00	3,317,388.94
Servicios Generales	198,246.78	3,337,884.96	0.00	0.00	3,735,332.70
Prest.Compl.a los Trab.	313,606.31	3,810,989.96	0.00	0.00	3,347,693.34
Gts p/Auditoria Ext.	420,343.93	4,283,363.28	0.00	0.00	70,828,673.44
Fondo p/Prom.de Deportes	210,707.33	3,643,372.74	0.00	0.00	37,097,863.70
Reserva p/Antiguedad	37,262.39	397,374.32	0.00	0.00	7,822,114.83
Gts.de Difusion	300,993.34	7,308,072.38	0.00	0.00	3,019,924.83
Prog.Esp.de Inversiones	360,738.96	3,630,473.74	0.00	0.00	3,337,308.98
Proyecto de Modernizacion Interna	382,939.30	3,848,062.73	0.00	0.00	37,638,368.80
Reserva de Seg. Social	388,397.98	3,334,813.33	0.00	0.00	3,403,464.84
Premio a la Productividad	460,633.15	4,104,872.44	0.00	0.00	73,782,468.64

10-16

Proyecto de Presupuesto de Egresos 1994
 Contraloria General de Ingresos de Nuevo Leon
 H. Comision de Hacienda

Universidad Autonoma de Nuevo Leon
 H. Comision de Hacienda
 Contraloria General Depto. de Presupuestos
 Proyecto de Presupuesto de Egresos 1994

Servicios de Apoyo	Gastos			Mobiliario y Equipo		Total
	Sueldos	Centralizados	Prestaciones	Equipo	Remodelaciones	
Remodelaciones	\$ 0.00	\$ 0.00	\$ 0.00	\$ 0.00	\$ 898,977.53	\$ 898,977.53
Fondo p/Gts Ext.Dep.Doc.	\$ 0.00	\$ 549,193.31	\$ 0.00	\$ 0.00	\$ 0.00	\$ 549,193.31
Servicios Generales	\$ 0.00	\$ 764,653.75	\$ 0.00	\$ 0.00	\$ 0.00	\$ 764,653.75
Prest.Compl.a los Trab.	\$ 0.00	\$ 419,228.62	\$ 1,130,000.00	\$ 0.00	\$ 0.00	\$ 1,549,228.62
Gts p/Auditoria Ext.	\$ 0.00	\$ 200,000.00	\$ 0.00	\$ 0.00	\$ 0.00	\$ 200,000.00
Fondo p/Prom.de Deportes	\$ 0.00	\$ 40,862.61	\$ 0.00	\$ 0.00	\$ 0.00	\$ 40,862.61
Reserva p/Antiguedad	\$ 11,324,383.72	\$ 0.00	\$ 2,617,793.13	\$ 0.00	\$ 0.00	\$ 13,942,176.85
Gts.de Difusion	\$ 0.00	\$ 286,038.30	\$ 0.00	\$ 0.00	\$ 0.00	\$ 286,038.30
Prog.Esp.de Inversiones	\$ 0.00	\$ 0.00	\$ 0.00	\$ 26,587,315.92	\$ 0.00	\$ 26,587,315.92
Proyecto de Modernizacion Interna	\$ 0.00	\$ 6,451,117.51	\$ 0.00	\$ 0.00	\$ 0.00	\$ 6,451,117.51
Reserva de Seg. Social	\$ 0.00	\$ 0.00	\$ 50,435,516.00	\$ 0.00	\$ 0.00	\$ 50,435,516.00
Premio a la Productividad	\$ 0.00	\$ 0.00	\$ 8,100,000.00	\$ 0.00	\$ 0.00	\$ 8,100,000.00

Totales : \$ 11,324,383.72 \$ 8,711,094.10 \$ 62,283,309.13 \$ 26,587,315.92 \$ 898,977.53 \$ 109,805,080.40
 Grandes Totales : \$ 244,032,323.64 \$ 52,926,695.47 \$ 192,280,680.05 \$ 26,587,315.92 \$ 898,977.53 \$ 516,725,992.61

Presupuesto	1993	1994	1995	1996	1997	1998	1999	2000
Presupuesto	2001	2002	2003	2004	2005	2006	2007	2008

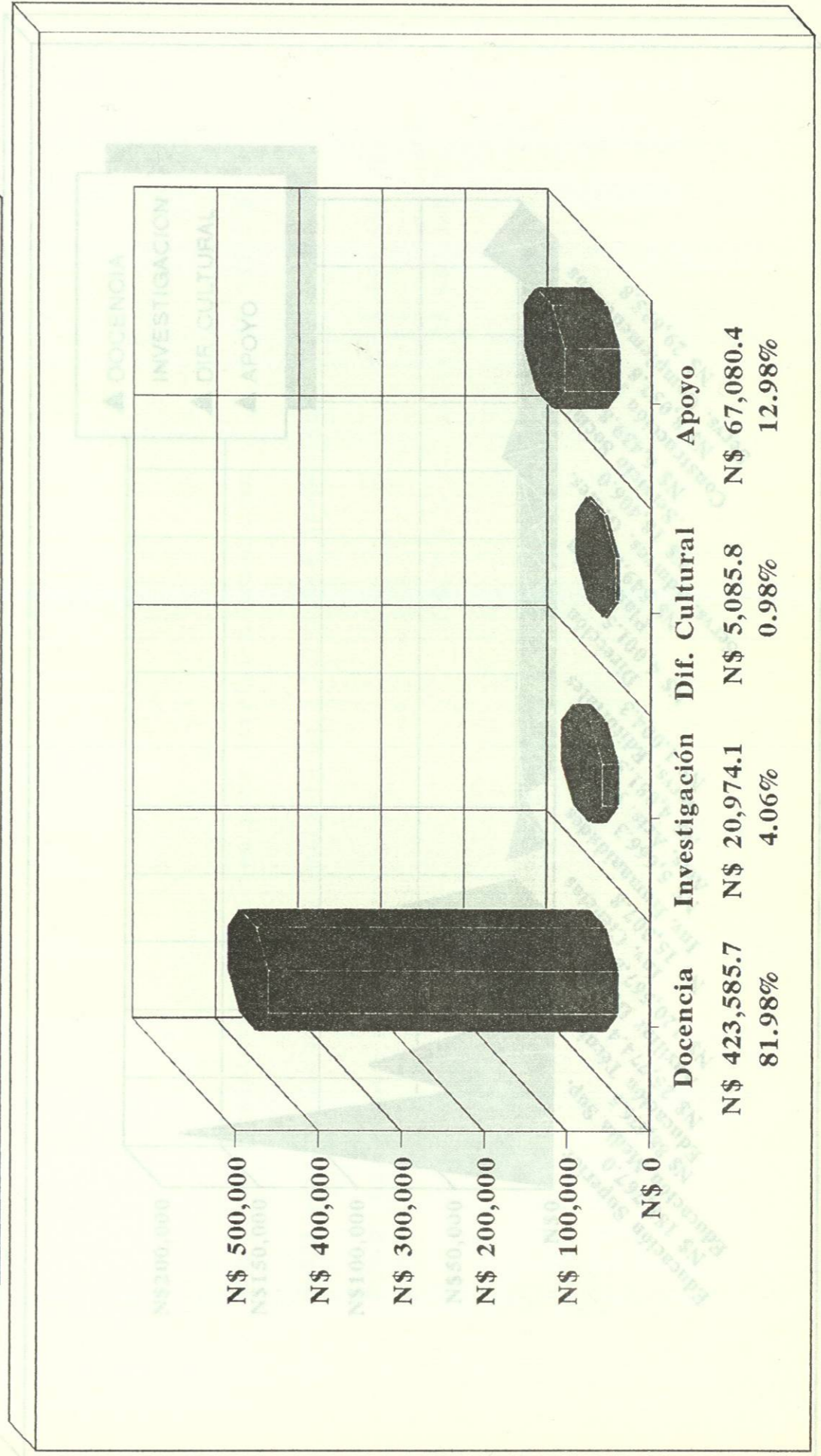
Descripción	1993	1994	1995	1996	1997	1998	1999	2000
Presupuesto	2001	2002	2003	2004	2005	2006	2007	2008


Proceso de desarrollo de planes 1994
 Consejo de Gobierno de la Universidad
 H. Consejo de Rectores
 Autorización y ejecución de planes de

Universidad Autónoma de Nuevo León

EGRESOS POR FUNCIONES 1994

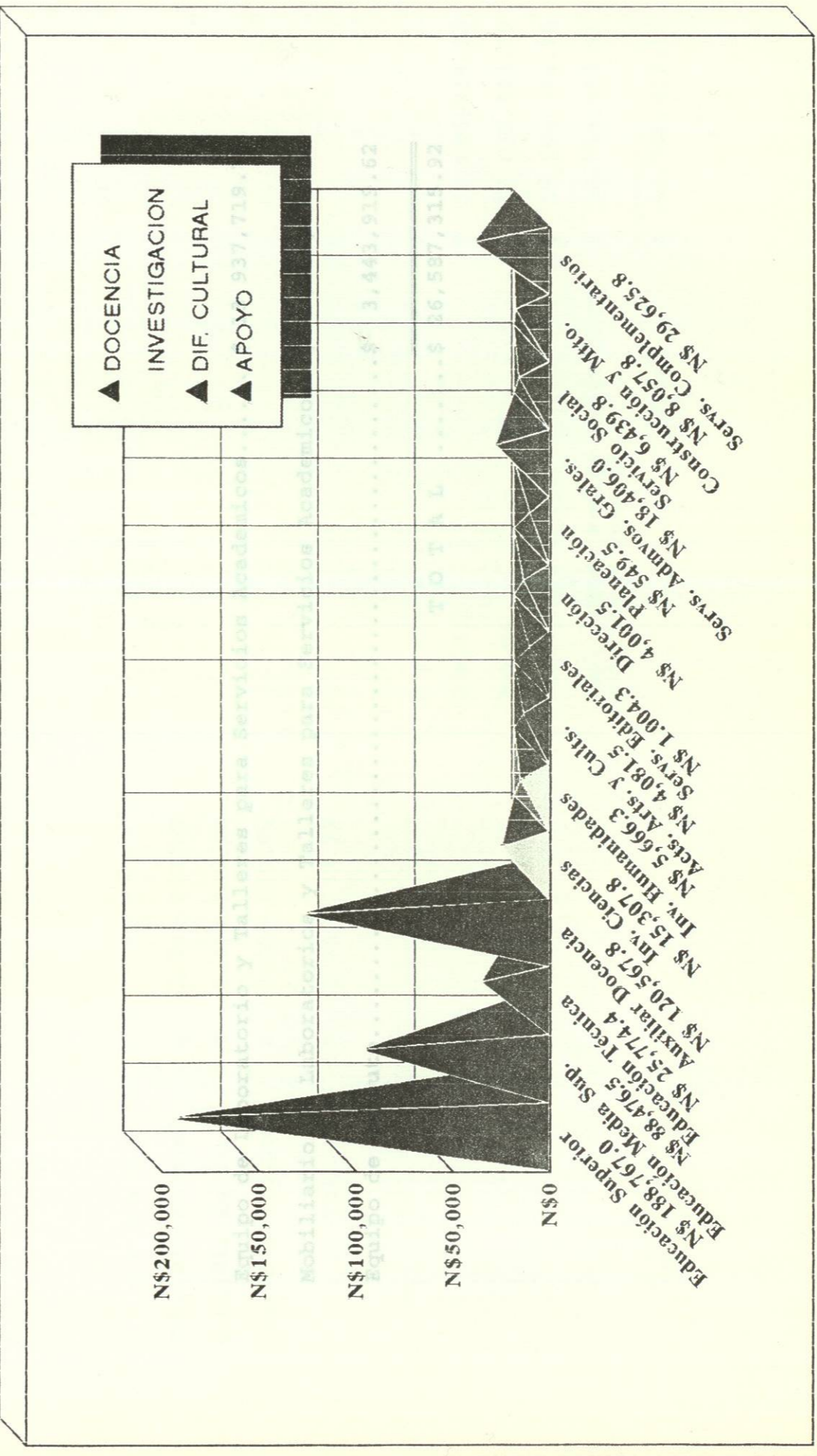
Cifras en Miles de Pesos con una decimal






Цифры в Милеа de Pesos con una decimal
EGRESOS POR FUNCIONES 1994
Universidad Autónoma de Nuevo León

Universidad Autónoma de Nuevo León
EGRESOS POR PROGRAMAS 1994
 Cifras en Miles de Pesos con una decimal





UNIVERSIDAD AUTÓNOMA DE NUEVO LEÓN
 EGRESOS POR PROGRAMAS 1994

Universidad Autónoma de Nuevo Leon
 H. Comisión de Hacienda
 Contraloría General Depto. de Presupuestos

Proyecto Programa Especial de Inversiones
 Hospital Universitario

Ingresos :
 Subsidio Federal \$ 41,645,007.39
 Subsidio Estatal \$ 19,864,000.00
 Equipo de Laboratorio y Talleres para Servicios Academicos.....\$ 13,937,719.76
 Ingresos propios \$ 20,000,000.00
 Mobiliario de Laboratorios y Talleres para Servicios Academicos...\$ 9,205,676.54
 Total : \$ 81,709,007.39
 Equipo de Computo.....\$ 3,443,919.62

RESUMEN

TOTAL\$ 26,587,315.92

Salarios	\$ 26,508,234.75
Gastos	\$ 14,038,582.09
Prestaciones	\$ 15,946,391.74
Implantaciones Medico Quirurgico, Medicina y Farmacia	\$ 15,115,798.81
Total	\$ 61,709,007.39

10117\$ 30'281'312'85

.....\$ 3'443'873'85

.....\$ 1'502'818'24

.....\$ 11'891'173'18

.....\$ 14'058'171'87

.....\$ 15'115'798'81

.....\$ 81'709'007'39

HOSPITALARIO

Universidad Autonoma de Nuevo Leon
H. Comision de Hacienda
Contraloria General Depto. de Presupuestos
Proyecto de Presupuesto de Ingresos y Egresos 1994
Hospital Universitario

Cifras en Miles de Pesos con un decimal

Ingresos :	
Subsidio Federal	\$ 41,845,007.39
Subsidio Estatal	\$ 19,864,000.00
Ingresos Propios	\$ 20,000,000.00
Total :	\$ 81,709,007.39

INGRESOS

EGRESOS

Egresos :

Sueldos	\$ 36,608,234.75
Gastos	\$ 14,038,582.09
Prestaciones	\$ 15,946,391.74
Implementos Medico Quirurgico, Medicina y Farmacia	\$ 15,115,798.81
Total :	\$ 81,709,007.39

EGRESOS

PRESUPUESTO TOTAL EN 1994 N\$ 81,709.0

Presupuesto Total	\$ 81'302'000'33
Ingresos	\$ 20'000'000'00
Egresos	\$ 61'302'000'33

Ingresos	\$ 20'000'000'00
Egresos	\$ 61'302'000'33

Presupuesto de Ingresos y Egresos del Hospital Dr. Jose Eleuterio Gonzalez

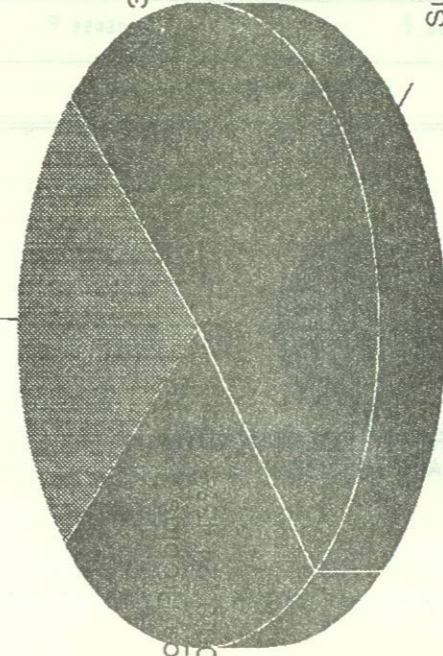
HOSPITAL UNIVERSITARIO

Dr. Jose Eleuterio Gonzalez

Cifras en Miles de Pesos con una decimal

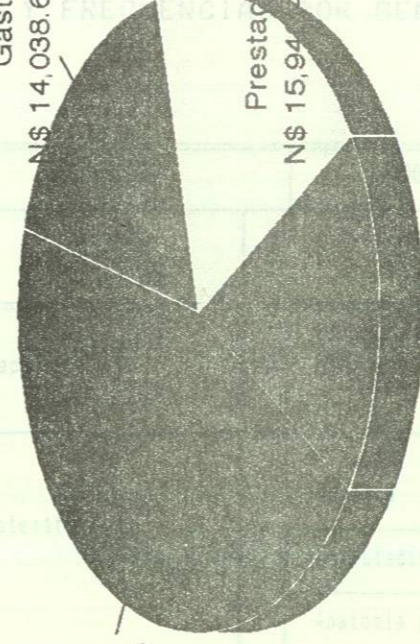
INGRESOS & EGRESOS 1994

Sub. Estatal
N\$ 19,864.0 24.31%



Ingresos
N\$ 20,000.0

Gastos
N\$ 14,038.6 17.18%



Imp. Medico Q.
Medicina y F.
N\$ 15,115.8 18.50%

INGRESOS

PRESUPUESTO TOTAL EN 1994 N\$ 81,709.0



INGRESOS Y EGRESOS

INGRESOS

EGRESOS

1. Salarios y prestaciones

2. Materiales y suministros



3. Depreciación de bienes muebles

4. Depreciación de bienes inmuebles

INGRESOS Y EGRESOS

Elaborado por el Departamento de Contabilidad

Dr. José Eleuterio González

HOSPITAL UNIVERSITARIO

CARRERA DE ENFERMERIA BASICA

1ER. AÑO
DISTRIBUCION POR MODULOS Y FRECUENCIAS POR SEMANA

MODULO I		MODULO II		MODULO III		MODULO IV	
AREA DE CONOCIMIENTO	F	AREA DE CONOCIMIENTO	F	AREA DE CONOCIMIENTO	F	AREA DE CONOCIMIENTO	F
Español	10	Biología	5	Español	10	Computación	10
		Inglés	5			Biología	10
Matemáticas	15	Química	10	Matemáticas	10	Química	10
Computación	5	Sociedad y Salud	5	Patología	5	Computación	5
Introducción a la Enfermería	10	Enfermería y Bienestar	10	Enfermería y Promoción de la Salud	15	Anatomía y Fisiología	3
	40		35		35	Propedéutica de Enfermería I	12
							40
9 semanas		9 semanas		9 semanas		9 semanas	
PRIMER SEMESTRE				SEGUNDO SEMESTRE			



H. CONSEJO UNIVERSITARIO
SECRETARIA