


III. ESCUELAS TECNICAS		PERIODO DE INSCRIPCIONES: SEM. AGO-90/ ENE-91		
CLAVE	DEPENDENCIA	REINGRESO	PRIMER INGRESO	TOTAL
60800	ESCUELA DE ARTES ESCENICAS	95	74	169
60600	ESC. IND. Y PREP. TEC. ALVARO OBREGON	2,010	1,890	3,900
60501	ESC. IND. Y PREP. TEC. PABLO LIVAS	670	227	897
60503	PREPARATORIA ESP. PABLO LIVAS	998	572	1,570
60900	PREPARATORIA TECNICA MEDICA	1,096	440	1,536
52401	ARTES VISUALES (TECNICA)	30		30
51403	ENFERMERIA (BASICA)	730	187	917
52501	MUSICA (TECNICA)	104	76	180
SUMA DE TOTALES		5,733	3,466	9,199
IV. POST-GRADO		PERIODO DE INSCRIPCIONES: SEM. AGO-90/ ENE-91		
CLAVE	DEPENDENCIA	REINGRESO	PRIMER INGRESO	TOTAL
90100	AGRONOMIA	22	21	43
90200	ARQUITECTURA	65	74	139
91300	CIENCIAS BIOLÓGICAS	90	12	102
91900	CIENCIAS DE LA COMUNICACION	280	278	558
90300	CIENCIAS FISICO MATEMATICAS	14	20	34
90400	CIENCIAS QUIMICAS	427	169	596
90500	CONTADURIA PUBLICA	436	1,491	1,927
90600	DERECHO Y CIENCIAS SOCIALES	301	115	416
90700	ECONOMIA	80	48	128
91400	ENFERMERIA	100	260	360
90800	FILOSOFIA Y LETRAS	195	140	335
90900	INGENIERIA CIVIL	75	75	150
91000	INGENIERIA MECANICA Y ELECTRICA	116	50	166
91101	MEDICINA	600	300	900
91700	MEDICINA VETERINARIA		16	16
91200	ODONTOLOGIA	21	26	47
91500	PSICOLOGIA	198	175	373
92100	SALUD PUBLICA	35	30	65
91600	TRABAJO SOCIAL	27		27
	ENFERMERIA DEL I.M.S.S (P-BASICO)		134	134
SUMA DE TOTALES		3,082	3,434	6,516

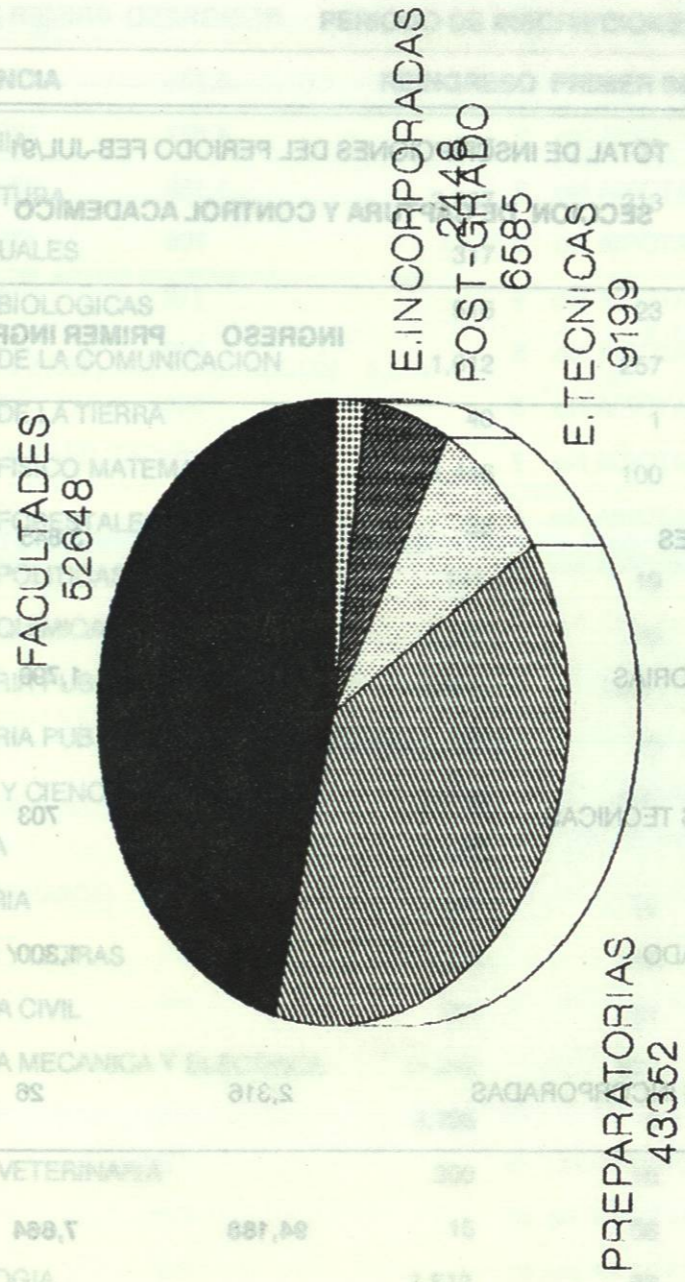
V. ESCUELAS INCORPORADAS		PERIODO DE INSCRIPCIONES: SEM. AGO-90/ ENE-91		
CLAVE	DEPENDENCIA	REINGRESO	PRIMER INGRESO	TOTAL
80200	INSTITUTO IRLANDES	28	41	69
80300	INSTITUTO J. F. KENNEDY	18	14	32
80400	INSTITUTO LAURENS	57	57	114
80600	AMERICAN SCHOOL OF MONTERREY	27	54	81
80700	CENTRO CULTURAL LUMEN	23	35	58
81100	ESC. DE ENF. DE LOS SERV. COORDINADOS DE SALUD PUBLICA	61	27	88
81300	ESC. DE TRABAJO SOCIAL CERVANTES	17		17
81400	CENTRO ESCOLAR GANTE	55	72	127
81500	ESC. DE DISEÑO DEL I.S.C.A.M. (L)			
81600	COLEGIO OXFORD	83	98	181
82200	COLEGIO MEXICANO	27	31	58
82400	INSTITUTO VICENTE SUAREZ	32	41	73
82700	CENTRO DE EDUCACION Y CUL. DEL VALLE	46	66	112
83100	INSTITUTO REGIONMONTANO (PREP.)	315	384	699
83101	INSTITUTO REGIONMONTANO (LIC.)	56	42	98
83300	INSTITUTO BILINGUE LA SILLA	9		9
83400	INSTITUTO MATER	37	39	76
83700	LICEO DE MONTERREY	9	17	26
83800	LICEO DE MONTERREY (U. CHIPINQUE)	3	26	29
83900	COLEGIO REGIONMONTANO CONTRY	141	199	340
84000	PREPARATORIA RICARDO F. MAGON	41	45	86
84100	INSTITUTO CIENTIFICO Y LITERARIO	10	15	25
84200	INSTITUTO POLITECNICO DE MONTERREY	27	16	43
84300	INSTITUTO DEL REY		7	7
SUMA DE TOTALES		1,122	1,326	2,448

**UNIVERSIDAD AUTONOMA DE NUEVO LEON
DEPTO. ESCOLAR Y DE ARCHIVO
CAPTURA Y CONTROL ACADEMICO**

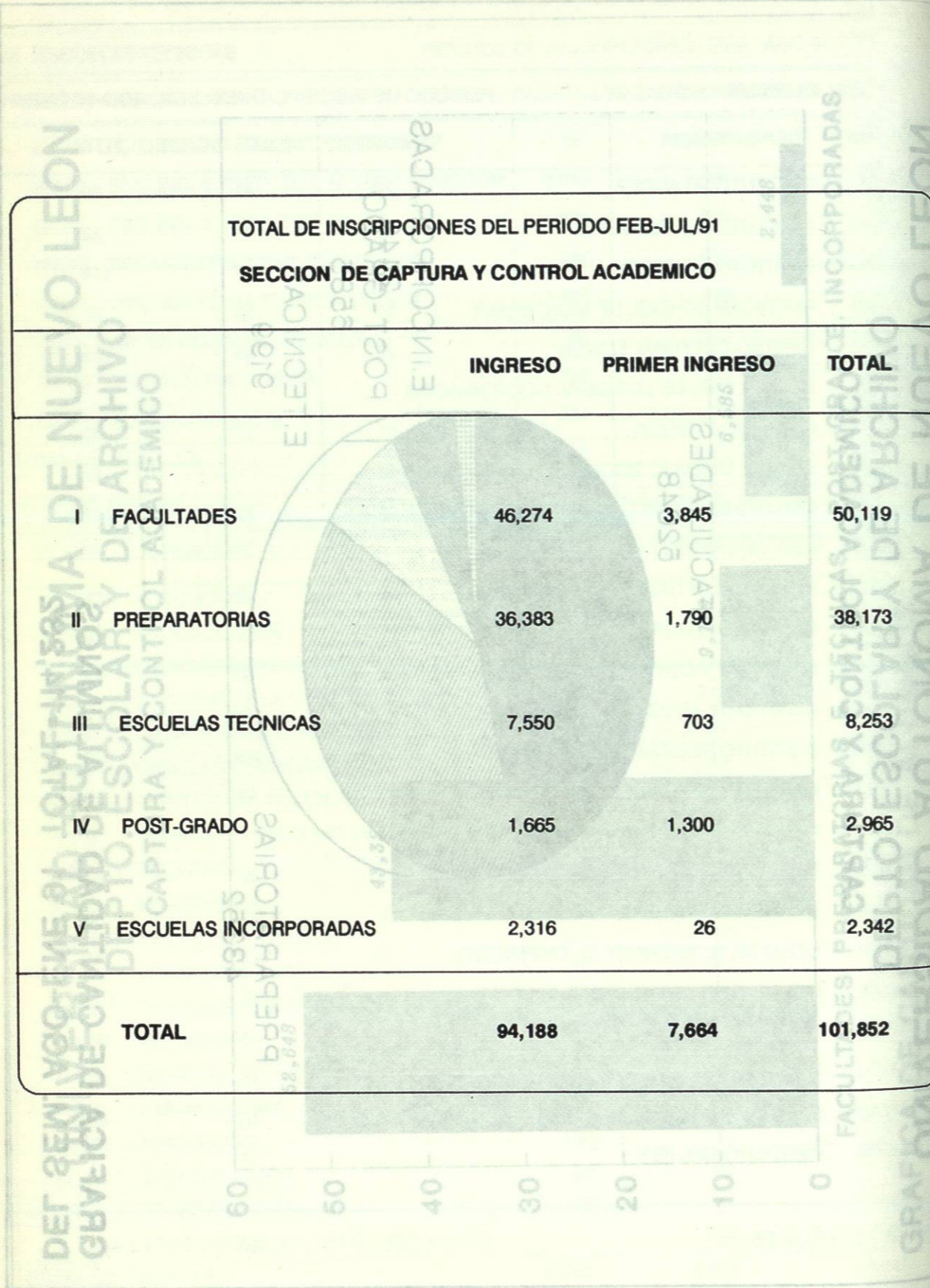


FACULTADES PREPARATORIAS E. TECNICAS POST-GRADOE. INCORPORADAS
GRAFICA DE CANTIDAD DE ALUMNOS DEL SEM. AGO-ENE 91 TOTAL=114,232

**UNIVERSIDAD AUTONOMA DE NUEVO LEON
DEPTO. ESCOLAR Y DE ARCHIVO
CAPTURA Y CONTROL ACADEMICO**



GRAFICA DE CANTIDAD DE ALUMNOS DEL SEM. AGO-ENE 91 TOTAL=114,232



PERIODO DE INSCRIPCIONES: SEM. FEB-JUL/91

CLAVE	DEPENDENCIA	REINGRESO	PRIMER INGRESO	TOTAL
50100	AGRONOMIA	367	36	403
50200	ARQUITECTURA	2,537	213	2,750
52400	ARTES VISUALES	317		317
51300	CIENCIAS BIOLÓGICAS	516	23	539
51900	CIENCIAS DE LA COMUNICACION	1,612	257	1,869
52200	CIENCIAS DE LA TIERRA	40	1	41
50300	CIENCIAS FÍSICO MATEMÁTICAS	1,446	100	1,546
52300	CIENCIAS FORESTALES	38		38
51800	CIENCIAS POLÍTICAS	141	19	160
50400	CIENCIAS QUÍMICAS	1,882	99	1,981
50500	CONTADURIA PÚBLICA Y ADMON.	10,592	1,020	11,612
50501	CONTADURIA PUB. Y ADMON. LINARES, N.L.	296	29	325
50600	DERECHO Y CIENCIAS SOCIALES	4,925	546	5,471
50700	ECONOMIA	184		184
51401	ENFERMERIA	268	12	280
50800	FILOSOFIA Y LETRAS	1,168	150	1,318
50900	INGENIERIA CIVIL	827	61	888
51000	INGENIERIA MECANICA Y ELECTRICA	11,242	921	12,163
51101	MEDICINA	3,795	3	3,798
51700	MEDICINA VETERINARIA	300	16	316
52500	MUSICA	15	56	71
51200	ODONTOLOGIA	1,513	88	1,601
52000	ORGANIZACION DEPORTIVA	378	42	420
51500	PSICOLOGIA	1,225	117	1,342
52100	SALUD PÚBLICA	381	36	417
51600	TRABAJO SOCIAL	269		269
SUMA DE TOTALES		46,274	3,845	50,119

II. PREPARATORIAS		PERIODO DE INSCRIPCIONES: SEM.FEB-JUL/91		
CLAVE	DEPENDENCIA	REINGRESO	PRIMER INGRESO	TOTAL
70100	PREPARATORIA No. 1	3,733	275	4,008
70200	PREPARATORIA No. 2	4,627	138	4,765
70300	PREPARATORIA No. 3	1,159	382	1,541
70301	PREPARATORIA No. 3 (S.A.)	705	478	1,183
70400	PREPARATORIA No. 4	719	14	733
70500	PREPARATORIA No. 5	233	1	234
70600	PREPARATORIA No. 6	349	2	351
70700	PREPARATORIA No. 7	5,123	89	5,212
70800	PREPARATORIA No. 8	2,376	103	2,479
70900	PREPARATORIA No. 9	2,364	101	2,465
71000	PREPARATORIA No. 10	185	4	189
71100	PREPARATORIA No. 11	79	1	80
71200	PREPARATORIA No. 12	559	14	573
71300	PREPARATORIA No. 13	197		197
71400	PREPARATORIA No. 14	127		127
71500	PREPARATORIA No. 15 (MADERO)	1,940	11	1,951
71502	PREPARATORIA No. 15 (FLORIDA)	3,406	13	3,419
71600	PREPARATORIA No. 16	2,044	148	2,192
71700	PREPARATORIA No. 17	74	2	76
71800	PREPARATORIA No. 18	215	3	218
71900	PREPARATORIA No. 19	73		73
72000	PREPARATORIA No. 20	476		476
72100	PREPARATORIA No. 21	116		116
72200	PREPARATORIA No. 22	4,434	9	4,443
72300	PREPARATORIA No. 23	971	2	973
72400	PREPARATORIA No. 24	99		99
SUMA DE TOTALES		36,383	1,790	38,173

III. ESCUELAS TECNICAS		PERIODO DE INSCRIPCIONES: SEM.FEB- JUL/91		
CLAVE	DEPENDENCIA	REINGRESO	PRIMER INGRESO	TOTAL
60800	ESCUELA DE ARTES ESCENICAS	107	56	163
60600	ESC. IND. Y PREP. TEC. A.OBREGON	3,314	162	3,476
60501	ESC. IND. Y PREP. TEC. PABLO LIVAS	696	215	911
60503	PREPARATORIA ESP. PABLO LIVAS	1,327	145	1,472
60900	PREPARATORIA TECNICA MEDICA	1,301	75	1,376
52401	ARTES VISUALES (TECNICA)	18		18
51403	ENFERMERIA (BASICA)	704	33	737
52501	MUSICA (TECNICA)	83	17	100
SUMA DE TOTALES		7,550	703	8,253
SUMA DE TOTALES		2,318	26	2,342

PERIODO DE INSCRIPCIONES: SEM. FEB-JUL/91

IV. POST-GRADO

CLAVE	DEPENDENCIA	REINGRESO	PRIMER INGRESO	TOTAL
90100	AGRONOMIA	18	20	38
90200	ARQUITECTURA	47	52	99
91300	CIENCIAS BIOLÓGICAS	41	19	60
91900	CIENCIAS DE LA COMUNICACION	19	96	115
90300	CIENCIAS FÍSICO MATEMÁTICAS	4	4	8
90400	CIENCIAS QUÍMICAS	249	194	443
90500	CONTADURIA PÚBLICA	335	533	868
90600	DERECHO Y CIENCIAS SOCIALES	214	59	273
90700	ECONOMIA	45	27	72
91400	ENFERMERIA	78	26	104
90800	FILOSOFIA Y LETRAS	140	42	182
90900	INGENIERIA CIVIL	45	24	69
91000	INGENIERIA MECANICA Y ELECTRICA	140	51	191
91101	MEDICINA	87	11	98
91700	MEDICINA VETERINARIA	14	1	15
91200	ODONTOLOGIA	44	6	50
91500	PSICOLOGIA	94	66	160
92100	SALUD PÚBLICA	32		32
91600	TRABAJO SOCIAL	19	69	88
SUMA DE TOTALES		1,665	1,300	2,965

PERIODO DE INSCRIPCIONES: SEM. FEB-JUL/91

V. ESCUELAS INCORPORADAS

CLAVE	DEPENDENCIA	REINGRESO	PRIMER INGRESO	TOTAL
80200	INSTITUTO IRLANDES	71		71
80300	INSTITUTO J. F. KENNEDY	28		28
80400	INSTITUTO LAURENS	102	8	110
80600	AMERICAN SCHOOL OF MONTERREY	80		80
80700	CENTRO CULTURAL LUMEN	51		51
81100	ESC. DE ENF. DE LOS SERV. COORDINADOS DE SALUD PÚBLICA	65		65
81300	ESC. DE TRABAJO SOCIAL CERVANTES	10		10
81400	CENTRO ESCOLAR GANTE	121		121
81500	ESC. DE DISEÑO DEL I.S.C.A.M. (LIC.)	-		-
81600	COLEGIO OXFORD	168		168
82200	COLEGIO MEXICANO	53		53
82400	INSTITUTO VICENTE SUAREZ	70		70
82700	CENTRO DE EDUCACION Y CULT. DEL VALLE	110		110
83100	INSTITUTO REGIOMONTANO (PREP.)	691	2	693
83101	INSTITUTO REGIOMONTANO (LIC.)	93		93
83300	INSTITUTO BILINGUE LA SILLA	8		8
83400	INSTITUTO MATER	78	2	80
83700	LICEO DE MONTERREY	25		25
83800	LICEO DE MONTERREY (U.CHIPINQUE)	41		41
83900	COLEGIO REGIOMONTANO CONTRY	340		340
84000	PREPARATORIA RICARDO F. MAGON	73		73
84100	INSTITUTO CIENTIFICO Y LITERARIO	31	14	45
84300	INSTITUTO DEL REY	7		7
SUMA DE TOTALES		2,316	26	2,342