

91.—Placenta doble, con un solo cordón. 296
 92.—Degeneración grasosa de la placenta. 299
 93.—Nudos en el cordón umbilical. 300
 94.—Amputación intrauterina de ambos brazos y piernas. 308
 95.—Huevo apoplético, con derrame sanguíneo en la cara fetal y en la mucosa. 315
 96.—Huevo marchito, con degeneración grasosa de las membranas. 316
 97.—Manera como la placenta es naturalmente expulsada (según Duncan). 346
 98.—Actitud del feto en la primera posición (según Hodge). 353
 99.—Primera posición, movimiento de flexión. 355
 100.—Primera posición, occipucio en la excavación (según Hodge). 356
 101.—Primera posición, occipucio en el estrecho inferior (según Hodge). 358
 102.—Primera posición, desprendimiento de la cabeza (según Hodge). 360
 103.—Rotación externa de la cabeza en la primera posición (según Hodge). 361
 104.—Tercera posición (O I D P) en el estrecho superior. 362
 105.—Cuarta posición (O I I P) del occipucio en el estrecho superior. 365
 106.—Reconocimiento en el primer estadio. 371
 107.—Manera de efectuar la relajación del perineo. 378
 108.—Método usual de extraer la placenta por tracción del cordón. 382
 109.—Expresión de la placenta. 384
 110.—Primera posición ó sacro-cotiloidea izquierda de la nalga. 399
 111.—Paso de los hombros y rotación parcial del tórax. 401
 112.—Descenso de la cabeza. 402
 113.—Tercera posición en la presentación de cara. 414
 114.—Rotación del mentón hacia adelante. 416
 115.—Desprendimiento de la cabeza en la presentación de cara. 417
 116.—Posición de la cabeza cuando no se verifica la rotación del mentón hacia adelante. 418
 117.—Presentación dorso-anterior del brazo. 429
 118.—Presentación dorso-posterior del brazo. 430
 119.—Evolución espontánea (según Chiara). 437
 120.—Dislocación dorsal del brazo (según Simpson). 440
 121.—Dislocación dorsal de los brazos en la presentación de pies (según Barnes). 441
 122.—Prolapso del cordón umbilical. 442
 123.—Tratamiento del prolapso del cordón por la posición. 446
 124.—Aparato de Braun para la retropulsión del cordón. 447

TRATADO CLÍNICO
 DE LAS
ENFERMEDADES DE LAS MUJERES

POR ROBERTO BARNES (M. D.)

Fellow del Colegio real de Medicina, examinador de Obstetricia y enfermedades de las mujeres en la Universidad de Londres y el Colegio real de Cirugía, comadron y profesor de Obstetricia y de las enfermedades de mujeres en el hospital de Santo Tomás.

TRADUCIDO DEL INGLÉS AL FRANCÉS POR EL DR. A. Cordes, con un Prefacio del profesor Pajot;

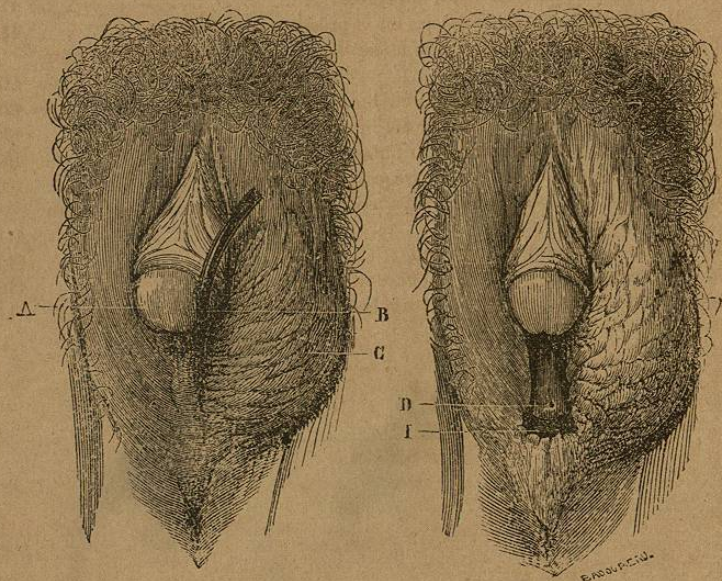
VERTIDO DEL FRANCÉS AL CASTELLANO Y EXTENSAMENTE ANOTADO POR EL DOCTOR Angel Pulido Fernandez,

CON LA COLABORACION DE LOS DOCTORES P. Gonzalez de Velasco y E. Castillo de Piñeiro.

Madrid, 1879. Un tomo en 8.º, ilustrado con 195 figuras intercaladas en el texto.

PRECIOS:

	MADRID	PROVINCIAS
En rústica.	Pesetas. 14,00	Pesetas. 15,00
En pasta.	15,50	16,50



Desarrollo anormal del clitoris y obliteracion de la vagina.

TRATADO PRÁCTICO
DE LAS
ENFERMEDADES DE LOS RECIEN NACIDOS
DE LOS NIÑOS DE PECHO Y DE LA SEGUNDA INFANCIA
Por el Doctor **E. BOUCHUT**

TRADUCIDO DE LA SÉPTIMA EDICION, CORREGIDA Y CONSIDERABLEMENTE AUMENTADA

POR EL DOCTOR J. G. HIDALGO

Obra premiada por el Instituto de Francia. Revisada sobre la última edicion y considerablemente aumentada con fórmulas por el doctor **LUIS MARCO**.

Tercera edicion, completamente refundida.

Madrid 1889. Un tomo en 8.º mayor, ilustrado con 489 grabados intercalados en el texto.

PRECIOS:

	MADRID	PROVINCIAS
	<i>Pesetas.</i>	<i>Pesetas.</i>
En rústica.....	20,00	21,00
En pasta.....	21,50	22,50



Coxalgia ósea.



Coxalgia doble.

No elogiaremos una vez más la clásica obra del eminente práctico doctor Bouchut, pues ocho ediciones de la obra original y tres de la traducción española son razones más que suficientes para creer que ha llegado á su apogeo, y por consiguiente á ser indispensable á los señores profesores de la ciencia médica; con más motivo si se considera que esta nueva edicion ha sido escrupulosamente revisada y aumentada considerablemente, á más de unas 400 fórmulas muy acreditadas puestas á continuacion del tratamiento terapéutico por el distinguido traductor doctor **LUIS MARCO**, que hacen la obra lo más completo que se ha escrito sobre la materia.

CIRUGIA DE LOS NIÑOS

LECCIONES CLÍNICAS DADAS EN EL HOSPITAL DE NIÑOS ENFERMOS

POR EL DOCTOR **L. A. de SAINT-GERMAIN**

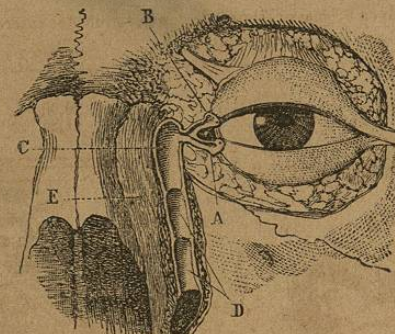
RECOGIDAS Y PUBLICADAS POR EL

Doctor **J. PEDRO MERCIER**

Traducidas al español por el Doctor **E. MORESCO**

Profesor clínico en el departamento de mujeres de la Facultad de Medicina de Cádiz y Profesor auxiliar de esta Facultad, especialista en las enfermedades de los oídos y garganta.

Obra ilustrada con 100 grabados en madera intercalados en el texto.



Aspecto exterior del esqueleto de la nariz.

Madrid, 1887. Un tomo en 8.º de 716 páginas.

PRECIOS:

	MADRID	PROVINCIAS
	<i>Pesetas.</i>	<i>Pesetas.</i>
En rústica.....	12,00	13,00
En pasta ó tela.....	13,50	14,50

TRATADO
DE
GINECOLOGIA OPERATORIA

CON LA EXPOSICION DE LOS PROCEDIMIENTOS EXPLORATORIOS EN GINECOLOGIA, POR

A. HEGAR y R. KALTENBACH

VERTIDO AL CASTELLANO, ADICIONADO Y ANOTADO

POR EL DOCTOR

MARIO GONZALEZ DE SEGOVIA

Madrid, 1887. Dos tomos en 8.º, ilustrados con 220 figuras.

PRECIOS:

	MADRID	PROVINCIAS
	<i>Pesetas.</i>	<i>Pesetas.</i>
En rústica.....	15,00	17,00
En pasta.....	18,00	20,00

COMPENDIO
DE LAS
ENFERMEDADES DE LOS NIÑOS

para uso de los estudiantes y médicos

POR

J. STEINER

Revisado y aumentado por los doctores

LUIS FLEISCHMANN y MAXIMILIANO HERZ

Version española de la latina.

Edicion alemana por **M. Tolosa Latour y F. Garcia Molinas**.

Madrid, 1884. Dos tomos en 4.º mayor.

PRECIOS:


	MADRID	PROVINCIAS
	<i>Pesetas.</i>	<i>Pesetas.</i>
En rústica.....	11,50	12,50
En pasta.....	15,00	14,00

RECREACIONES CIENTÍFICAS

ó

LA FÍSICA Y LA QUÍMICA

Sin aparatos ni laboratorio, y sólo por los juegos de la infancia, con una exposicion detallada de los principales aparatos que pueden constituir la casa ó museo de un aficionado á las ciencias, seguido de algunas aplicaciones científicas á los usos de la vida doméstica, etc.—Obra escrita en francés por Gaston Tissandier, redactor en jefe del periódico científico *La Nature*.—Premiada por la Academia de Francia; traducida al español de la última edición francesa por EDUARDO SANCHEZ PARDO.—*Tercera edición española*, considerablemente aumentada.



Un hombre elevado por medio de siete dedos.

Madrid, 1888. Un magnífico tomo en 8.º, ilustrado con 255 grabados intercalados en el texto.

PRECIOS:

	MADRID	PROVINCIAS
En rústica.....	8,00	9,00
En pasta ó tela.....	10,00	11,00

Tetuan de Chamartin.—Imp. de D. Carlos Bailly-Bailliere.

BIBLIOTECA
FAC. DE MED. U. A. N. L.



1030000056

