

guinales et crurales, et souvent on découvre quelque hernie. Les tumeurs de cette nature se reconnaissent toujours à leur mollesse, à leur volume variable, à leur réductibilité, à leur accroissement de volume, à la suite de la toux.

§ III. — Traitement.

Quand les parois abdominales s'écartent ainsi, il faut appliquer autour du corps un bandage ou ceinture : il faut seulement avoir soin de ne comprimer aucune portion des intestins ou de la vessie.

Il faut aussi, autant que possible, réduire les hernies et les maintenir




Fig. 240. — Bistouri courbe boutonné.

réduites par un bandage compressif. Si la réduction est impossible, il faut se contenter d'un bandage contentif qui presse suffisamment et ne puisse

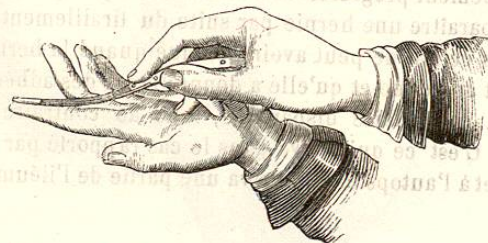


Fig. 241. — Débridement à l'aide du bistouri courbe boutonné.

produire l'étranglement. Si cependant l'accident avait lieu, on aurait recours aux moyens ordinaires et, au besoin, au débridement [qui s'opère

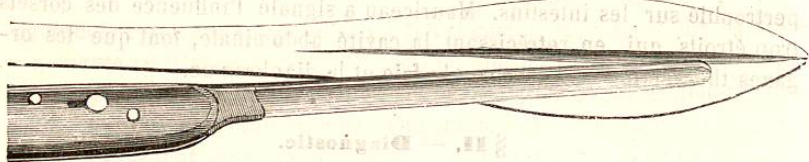


Fig. 242. — Bistouri coupé carrément à son extrémité; et spatule.

soit à l'aide du bistouri courbe boutonné (fig. 240), tranchant dans une étendue de 13 millimètres sur son bord concave, à partir de 10 ou 12 mil-

limètres de son extrémité qui est mousse et arrondie; on le tient de la main droite et on le conduit sur l'index gauche (fig. 241), soit à l'aide d'un bistouri, coupé carrément à son extrémité et de la spatule de Vidal,

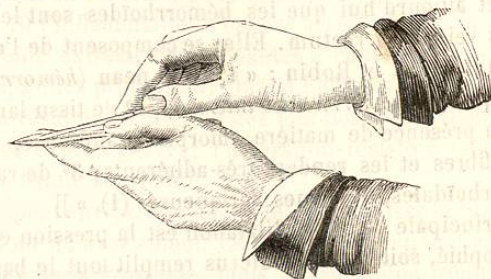


Fig. 243. — Débridement à l'aide du bistouri coupé carrément et de la spatule.

de Cassis (fig. 242). On tient ces instruments comme le représente la figure 243].

Dans le cas où l'étranglement aurait lieu au moment du travail, on devrait hâter l'accouchement pour sauver l'enfant et mettre la mère dans de meilleures conditions. Pendant le travail on devra autant que possible empêcher l'accroissement de la hernie.

CHAPITRE II

HÉMORRHOÏDES

Le mot *hémorrhôïdes* est employé pour désigner de petites tumeurs vasculaires qui se forment à l'extrémité du gros intestin. Quand ces tumeurs sont en dedans de l'anus, on les appelle *hémorrhôïdes internes*; quand elles sont en dehors, on les nomme *hémorrhôïdes externes*. Quand elles s'accompagnent d'écoulement, elles sont appelées *hémorrhôïdes fluentes*; quand elles ne s'accompagnent d'aucun écoulement, on les appelle *hémorrhôïdes non fluentes*. Quand elles se compliquent d'excoriations, d'ulcérations, etc., on les appelle *hémorrhôïdes compliquées*.

Elles sont pour les femmes enceintes la cause de grandes souffrances; et, si elles se produisent dès la première grossesse, elles se reproduisent très-souvent aux grossesses suivantes. Les femmes d'une constitution délicate ou lymphatique y sont très-exposées, surtout dans les cas de constipation.

§ I. — Causes.

Quant aux causes prochaines des hémorrhôïdes, il y a entre les auteurs une grande divergence d'opinions. Les uns les considèrent comme for-