

D^R ATANASIO CARRILLO



AUTÓNOMA DE N

GENERAL DE BIBLI

SALTILLO

THE
LIBRARY
OF THE
MUSEUM OF
ART AND
ARCHAEOLOGY
OF THE
UNIVERSITY OF
CAMBRIDGE


Ref .

RA971

.33

C3

1886



CATALOGO GENERAL

DE

INSTRUMENTOS

DE

CIRUJIA

T. CALDERON

15, RUE DE L'ODÉON, 15

PARIS

UNIVERSIDAD AUTÓNOMA DE NUEVO LEÓN

DIRECCIÓN GENERAL DE BIBLIOTECAS



BIBLIOTECA

SAINT-QUENTIN

IMPRIMERIE J. MOUREAU ET FILS

1886

1000409



UNIVERSIDAD AUTÓNOMA DE NUEVO LEÓN

DIRECCIÓN GENERAL DE PRODUCTOS QUÍMICOS

ADVERTENCIA

La fabricación de los Instrumentos de Cirujía es objeto de mi mayor cuidado. Este nuevo é importante ramo de Indústría, que he agregado á mi Comercio de Drogas y Productos Químicos, ha llamado mi especial atención, por motivo de los numerosos pedidos que me han hecho y he podido cerciorarme de que la mayor parte de los Instrumentos eran defectuosos en el córte ó en su construcción.

De este exámen nació la idea de que, confiando la fabricación de los Instrumentos á los mejores artistas de esta capital y vendiéndolos bajo la garantía de mi nombre, á precios comerciales, deberían tener estos una preferencia marcada.

El éxito ha ido mas allá de las esperanzas que concibiera, y me obliga á dar á conocer mi marca á todos los Sres Médicos de América, quiénes podrán dirigirme sus órdenes, bien sea directamente, bien por conducto de los principales Droguistas ó Farmacéuticos de sus localidades, y por medio de los Comisionistas.

Todos los instrumentos son vendidos al contado.

Las personas que tengan yá relaciones con mi casa, podrán entregar el importe de su pedido en determinados Bancos, á crédito de mi cuenta, ó en casa de los principales Comerciantes que tengan relaciones en París.

Los Señores Médicos que lo deseen, y los que hayan hecho algun pedido á esta su casa, recibirán cada año un suplemento al presente catálogo, con los nuevos inventos que se hayan hecho durante el año, y los diseños de los nuevos Instrumentos, con el modo de servirse de ellos.

Todos los Productos Químicos no fabricados en mi casa, son


ADVERTENCIA

analizados, y en su mayor parte purificados, con objeto de que el Facultativo pueda conocer los verdaderos efectos de los medicamentos que receta.

Esta es una cuestion primordial de ciencia y de conciencia, à la que no se dá nunca bastante importancia, y que algunas veces paga el enfermo con la existencia, sin que el Médico pueda darse cuenta de ello. Asi es que, en toda la Peninsula Ibérica y en otros paises, cuando los Médicos se ven precisados à recetar algun remedio delicado, con la entera seguridad de que hade producirlos efectos que desean, exigen que el Producto lleve mi marca.

Me parece conveniente someter estas consideraciones al juicio de los Señores Facultativos.

T. CALDERON.



UNIVERSIDAD AUTÓNOMA DE NUEVO LEÓN
DIRECCIÓN GENERAL DE BIBLIOTECAS

INSTRUMENTOS DE CIRUJIA

JERINGAS PARA INYECCIONES ANATÓMICAS

1.	Jeringa N° 1 para	15 gramos.	6 »»
2.	— N° 2 —	30 —	8 »»
3.	— N° 3 —	60 —	12 »»
4.	— N° 4 —	110 —	15 »»
5.	— N° 5 —	180 —	18 »»
6.	— N° 6 —	310 —	30 »»
7.	— N° 7 —	500 —	36 »»
8.	— N° 8 —	720 —	40 »»
9.	— N° 9 —	1200 —	60 »»
10.	Mangos con tornillo.	el par	5 »»
11.	Llave con tornillo ó de roce.		5 50
12.	— para jeringas pequeñas		2 50
13.	Cánula recta con orejera, de variostamaños.		2 75
14.	— curva		3 50
15.	— doble para inyectar dos vasos.		6 »»
16.	— fina cónica.		4 50
17.	Jeringa de 2000 gr. de capacidad, montada sobre una plataforma; piston movido por una cremallera y acompañada de los accesorios siguientes; un largo tubo de metal flexible, porta-cánula; seis cánulas diversas; dos llaves fuertes y una cánula con tubo de empalme.		250 »»

JERINGAS PARA INYECCION MICROSCÓPICA

SISTEMA ROBIN

1.	Jeringa N° 1, de melchor, de 7 gramos de capacidad, con 6 cánulas y 2 llaves. El todo en una caja	30 »»
----	---	-------

2 INSTRUMENTOS DE CIRUJIA

- 2. **Jeringa** N° 2, de 15 gramos de capacidad, con 6 cánulas y dos llaves. El todo en una caja. . . 35 »»
- 3. — N° 3, de 30 gramos de capacidad, con 6 cánulas y 2 llaves. El todo en una caja. . . 40 »»
- 4. — N° 4, de 50 gramos de capacidad, con 6 cánulas y 2 llaves. El todo en una caja. . . 45 »»
- Aparato** de inyecciones cadavéricas para uso de las escuelas de disección (fig. 1^a). 380 »»




Fig. 1.

CAJA PARA INYECCIONES ANATÓMICAS
 ESTA CAJA SE COMPONE DE LOS ACCESORIOS SIGUIENTES

- 1. **Jeringa** N° 1 capacidad 15 gramos. 6 »»
- 2. — 6 — 310 — 30 »»
- 3. — 8 — 720 — 40 »»

INSTRUMENTOS DE CIRUJIA 3

- 4. **Dos mangos** con tornillo 5 »»
 - 5. **Dos llaves** fuertes, una de ellas de roce. 11 »»
 - 6. **Una llave** pequeña, para jeringa N° 1 2 50
 - 7. **Seis cánulas** con orejeras 16 50
 - 8. — — finas. 9 »»
 - 9. **Una caja** de nogal, cierre con aldabillas, asa lateral 40 »»
- PRECIO TOTAL DE LA CAJA. 160 »»

APARATOS DIVERSOS PARA INYECCIONES FINAS

- 1. **Aparato** de Lacaze-Duthiers de presión continua, para inyecciones finas (fig. 2) 65 »»




Fig. 2.

- 2. **Aparato** de presión continua, modelo grande 90 »»
- 3. **Llave** con pedale 15 »»
- 4. **Cánula** roma, de acero 2 »»
- 5. — puntiaguda 2 50
- 6. **Llave** ordinaria 2 50
- 7. **Nuevo modelo** de jeringa Robin, de cremallera, con seis cánulas y dos llaves. El todo en una caja. . . 60 »»
- 8. **Jeringa** de acero de Pigné, con 6 cánulas de acero y 12 cánulas finas de vidrio. El todo en una caja . . . 60 »»

- 9. **Aparato** de Sappey, para inyecciones de mercurio, compuesto de los accesorios siguientes; tubo elástico con receptáculo de búfalo y llave de acero; dos piezas de ensamblaje; seis tubos finos, cónicos de acero; tubos finos de cristal. 40 »»
- 10. **Jeringa** de Ranvier, de metal niquelado 50 »»
- 11. **Llave** de plata, de doble efecto. 48 »»

APARATOS PARA EMBALSAMAR

- ALERE PLANNAM VERITATIS MODELO DE GANNAL
- 1. **Doce agujas** de sutura.
 - 2. **Ocho escalpelos** pulimentados.
 - 3. **Dos pinzas** de presión continua.
 - 4. **Erina** de cadena.
 - 5. **Dos pinzas** de muelle.
 - 6. **Par** de tijeras.
 - 7. **Aguja curva**, para ligaduras.
 - 8. **Caja cuadrada**, con tres divisiones.
 - 9. — redonda, para solución.
 - 10. **Dos llaves**.
 - 11. **Dos jeringas** de melchor, N° 8.
 - 12. **Caja** de caoba, con asa lateral, cerradura aldabillas.

PRECIO TOTAL : 280 »»

APARATO DE SUCQUET PARA EMBALSAMAR

- 1. **Trócar** con cánula de plata.
- 2. **Jeringa** de cobre, N° 6.
- 3. — — N° 8.
- 4. **Dos mangos** para las dos jeringas citadas.
- 5. **Sonda** acanalada.
- 6. **Dos llaves** una de ellas de roce
- 7. **Cuatro cánulas**.
- 8. **Dos pares** de tijeras, rectas y curvas.
- 9. **Dos bisturios**, uno recto y otro convexo.
- 10. **Seis agujas** de suturas.
- 11. **Caja** de caoba.

PRECIO TOTAL : 475 »»

CAJAS DE DISECCION

N° 1.

- 1. **Pinzas** de diseccion (fig. 3). 4 50



Fig. 3.

- 2. **Par** de tijeras. 4 50
- 3. **Erina** de cadena » 75
- 4. **Seis escalpelos** variados. 6 »»
- 5. **Caja** de barniz negro 4 »»

PRECIO TOTAL 13 75

La misma composición, en caja de nogal : 12 75

N° 2.

- 1. **Pinzas** de diseccion. 4 50
- 2. **Par** de tijeras rectas 4 50
- 3. — curvas. 2 »»
- 4. **Erina** de cadena. » 75
- 5. **Seis escalpelos** variados 6 »»
- 6. **Tubo** insuflador, de melchor. 1 »»
- 7. **Tijera-buril** 2 »»
- 8. **Estilete** » 50
- 9. **Sonda** acanalada 1 »»
- 10. **Caja** de barniz negro 4 »»

PRECIO TOTAL 20 25

La misma composición, en caja de nogal : 19 50

N° 3.

- 1. **Pinzas** de diseccion 4 50
- 2. — — finas 4 75

INSTRUMENTOS DE CIRUJIA

3. Par de tijeras rectas	1 50
4. — curvas	2 »»
5. Erina de cadena.	» 75
6. — pequeña, con mango	1 »»
7. Seis escalpelos variados	6 »»
8. Dos — finos.	3 »»
9. Tubo insuflador	1 »»
10. Tijera-buril	2 »»
11. Estilete	» 50
12. Sonda acanalada.	1 »»
13. Serruchito con lomo giratorio	4 50
14. Martillo de gancho	5 »»
15. Caja de nogal	9 »»
PRECIO TOTAL.	<u>40 50</u>

Nº 4.

1. Pinzas de diseccion	1 50
2. — — finas	1 75
3. Par de tijeras rectas	1 50
4. — — curvas	2 »»
5. Erina de cadena.	» 75
6. — pequeña, con mango	1 »»
7. — grande —	1 50
8. Seis escalpelos variados	6 »»
9. Dos — finos.	2 »»
10. Escalpelo fuerte, para cartilagos	2 50
11. Insuflador	1 »»
12. Estilete.	» 50
13. Sonda acanalada	1 »»
14. Serruchito con lomo giratorio	4 50
15. El mismo, mas grande.	6 50
16. Martillo de gancho	5 »»
17. Periostotomo	2 »»
18. Jeringa de cobre, Nº 2.	8 »»
19. Llave	2 50
20. Cuatro cánulas finas, de cobre	6 »»
21. Osteótomo	7 »»
22. Seis agujas rectas	» 60
23. Porta-agujas con muelle	3 50

INSTRUMENTOS DE CIRUJIA

24. Cristal de aumento	7 »»
25. Raspadera de cinco filos	3 »»
26. Alfileres (200)	1 »»
27. Tres agujas curvas, largas	1 »»
28. Caja ordinaria de roble	22 »»
PRECIO TOTAL.	<u>102 60</u>

CAJAS DE INSTRUMENTOS PARA AUTOPSIAS

Nº 1.

1. Pinzas de diseccion	1 50
2. Dos agujas para coser la parte operada.	1 50
3. Sierra grande de costilla movable.	7 »»
4. Martillo de gancho	7 »»
5. Tijera-raquitomo	3 »»
6. Tijeras enterotomos.	5 »»
7. — rectas.	1 50
8. Dos escalpelos ordinarios	2 »»
9. Escalpelo fuerte	2 50
10. Cuchillo para los cartilagos	3 »»
11. Caja de roble.	18 »»
PRECIO TOTAL.	<u>52 »»</u>

La misma composicion, en caja de caoba, con asa y aldabillas: 60 »»

Nº 2.

1. Pinzas de diseccion	1 50
2. Dos agujas para coser la parte operada.	1 50
3. Sierra de lomo giratorio, con mango que se desarma.	15 »»
4. Tubo insuflador con embocadura, llave y extremidad curva de reserva.	6 »»
5. Martillo de gancho	7 »»
6. Raquitomo de Amussat	5 »»
7. Tijeras enterotomas.	5 »»
8. — rectas	1 50
9. — — fuertes	3 »»

10. Seis escalpelos ordinarios	6 »»
11. Dos escalpelos para cartilagos, uno de ellos convexo	5 »»
12. Cuchillo para cartilagos	3 »»
13. Pinzas fuertes y largas	3 50
14. Caja ordinaria de roble	26 »»
PRECIO TOTAL	89 »»

La misma composicion, en caja de caoba, con cerradura aldabillas y asa : 95 »».

Nº 3.

1. Pinzas de diseccion	1 50
2. Sierra de lomo giratorio, con mango que se desarma	15 »»
3. Tubo insuflador con embocadura, llave y extremidad curva de reserva	6 »»
4. Cuchillo para el cerebro	4 »»
5. Sonda fuerte acanalada	1 50
6. Costotomo	8 »»
7. Martillo de gancho	7 »»
8. Raquitomo de Amussat	5 »»
9. Tijeras enterotomas	5 »»
10. — rectas	1 50
11. — — fuertes	3 »»
12. Seis escalpelos ordinarios	6 »»
13. Dos escalpelos, uno convexo	5 »»
14. Cuchillo para cartilagos	3 »»
15. Pinzas fuertes y largas	3 50
16. Hoja de sierra convexa (raquitomo)	9 »»
17. Caja de roble	32 »»
PRECIO TOTAL	116 »»

La misma composicion, en caja de caoba ó nogal, asa y aldabillas : 124 »».

CAJA PARA AUTOPSIAS Y ANATOMIA

INSTRUMENTOS DE HERMOSO PULIDO

1. Porta-aguja con muelle	3 50
2. Tres agujas para coser la parte operada	2 25
3. Estilete explorador	» 50
4. Sonda acanalada	1 50
5. Soplete con llave	7 »»
6. Raquitomo de Weiss, con cuchillo	7 »»
7. Serruchito de lomo giratorio	5 50
8. Sierra de lomo giratorio, con mango que se desarma	15 »»
9. Sierra-raquitomo adaptándose al mismo mango	9 »»
10. Martillo de gancho	8 »»
11. Cincel raquitomo	3 50
12. — buril	2 50
13. Tijeras enterotomas	6 »»
14. Costotomo	9 »»
15. Tijeras de diseccion	2 50
16. — — fuertes	4 50
17. Cuchillo cerebral, mango de quita y pon	8 »»
18. Periostotomo ó legra	3 »»
19. Dos escalpelos variados, para autopsia	6 50
20. Seis escalpelos variados	9 »»
21. Tres escalpelos finos	4 50
22. Erina fina con mango	2 »»
23. — fuerte	2 50
24. — de cadena	» 75
25. Pinzas de dientes finos	2 »»
26. — medianas	2 »»
27. — de diseccion, ordinarias	2 »»
28. Caja de nogal, con cerradura y aldabillas	33 »»
PRECIO TOTAL	162 50

10. Seis escalpelos ordinarios	6 »»
11. Dos escalpelos para cartilagos, uno de ellos convexo	5 »»
12. Cuchillo para cartilagos	3 »»
13. Pinzas fuertes y largas	3 50
14. Caja ordinaria de roble	26 »»
PRECIO TOTAL	89 »»

La misma composicion, en caja de caoba, con cerradura aldabillas y asa : 95 »».

Nº 3.

1. Pinzas de diseccion	1 50
2. Sierra de lomo giratorio, con mango que se desarma	15 »»
3. Tubo insuflador con embocadura, llave y extremidad curva de reserva	6 »»
4. Cuchillo para el cerebro	4 »»
5. Sonda fuerte acanalada	1 50
6. Costotomo	8 »»
7. Martillo de gancho	7 »»
8. Raquitomo de Amussat	5 »»
9. Tijeras enterotomas	5 »»
10. — rectas	1 50
11. — — fuertes	3 »»
12. Seis escalpelos ordinarios	6 »»
13. Dos escalpelos, uno convexo	5 »»
14. Cuchillo para cartilagos	3 »»
15. Pinzas fuertes y largas	3 50
16. Hoja de sierra convexa (raquitomo)	9 »»
17. Caja de roble	32 »»
PRECIO TOTAL	116 »»

La misma composicion, en caja de caoba ó nogal, asa y aldabillas : 124 »».

CAJA PARA AUTOPSIAS Y ANATOMIA

INSTRUMENTOS DE HERMOSO PULIDO

1. Porta-aguja con muelle	3 50
2. Tres agujas para coser la parte operada	2 25
3. Estilete explorador	» 50
4. Sonda acanalada	1 50
5. Soplete con llave	7 »»
6. Raquitomo de Weiss, con cuchillo	7 »»
7. Serruchito de lomo giratorio	5 50
8. Sierra de lomo giratorio, con mango que se desarma	15 »»
9. Sierra-raquitomo adaptándose al mismo mango	9 »»
10. Martillo de gancho	8 »»
11. Cincel raquitomo	3 50
12. — buril	2 50
13. Tijeras enterotomas	6 »»
14. Costotomo	9 »»
15. Tijeras de diseccion	2 50
16. — — fuertes	4 50
17. Cuchillo cerebral, mango de quita y pon	8 »»
18. Periostotomo ó legra	3 »»
19. Dos escalpelos variados, para autopsia	6 50
20. Seis escalpelos variados	9 »»
21. Tres escalpelos finos	4 50
22. Erina fina con mango	2 »»
23. — fuerte	2 50
24. — de cadena	» 75
25. Pinzas de dientes finos	2 »»
26. — medianas	2 »»
27. — de diseccion, ordinarias	2 »»
28. Caja de nogal, con cerradura y aldabillas	33 »»
PRECIO TOTAL	162 50

INSTRUMENTOS DIVERSOS

PARA DISECCIONES Y AUTOPSIAS

1.	Pinzas de Strauss, rectas ó curvas.	2 »»
2.	— finas ordinarias.	2 »»
3.	— de diseccion, dos tamaños á	1 50
4.	— fuertes.	2 »»
5.	— y largas para autopsia	4 »»
6.	— de Rambaud.	2 »»
7.	Raspadera recta pequeña.	2 »»
8.	— curva.	2 50
9.	— recta fuerte.	3 50
10.	— aventanada.	4 »»
11.	— de 5 filos.	3 »»
12.	Erina sencilla, desde 1 fr. hasta.	1 50
13.	— doble, desde 1 fr. 25 hasta.	3 »»
14.	— articulada.	4 »»
15.	— de anillo.	1 50
16.	Sierra de costilla movable, mango liso, N° 1.	4 »»
17.	— — — — N° 2.	5 »»
18.	— — — — N° 3.	6 »»
19.	— — — — N° 4.	7 »»
20.	— — — — N° 5.	8 »»
21.	— raquitomo, sencilla.	7 »»
22.	— doble.	24 »»
23.	Martillo de gancho, N° 1	4 »»
24.	— — N° 2	5 »»
25.	— — N° 3	6 »»
26.	— — N° 4	7 »»
27.	— — N° 5	8 »»
28.	Tijeras finas para disecciones	3 »»
29.	— rectas — ordinarias	1 50
30.	— curvas — —	2 »»

31. **Tijeras** fuertes para autopsias. 3 »»
 32. — enterótomas. 5 »»
 El precio de las tijeras con espiga aumenta de 25 cent. por pieza.
 El de las pinzas de hermoso pulido, 50 cent. más por pieza.

INSTRUMENTOS

PARA ANATOMÍA MICROSCÓPICA

Caja N° 1.

1.	Dos agujas con mango.	3 »»
2.	Tres escalpelos.	3 »»
3.	Erina pequeña, con mango.	1 »»
4.	Tijeras finas.	3 »»
5.	Pinzas de diseccion, finas	2 »»
6.	Caja de taflete	6 »»
	PRECIO TOTAL.	18 »»

Caja N° 2.

1.	Seis agujas rectas, cónicas.	» 50
2.	Porta-agujas con muelle.	3 50
3.	Cuatro agujas con mango.	6 »»
4.	Cinco escalpelos , dos de ellos finos.	5 »»
5.	Par de tijeras rectas finas.	3 »»
6.	— curvas —	3 »»
7.	Erina fina, con mango.	1 »»
8.	Pinzas finas	2 »»
9.	— ordinarias.	1 50
10.	Caja de taflete.	11 »»
	PRECIO TOTAL	36 50

Caja N° 3.

INSTRUMENTOS CON MANGO DE MARFIL

1. Seis agujas rectas, cónicas.	» 50
2. Porta-agujas con muelle.	4 50
3. Dos agujas, recta y curva.	6 »»
4. Dos pares de tijeras.	6 »»
5. Erina con mango de marfil.	2 50
6. Cuatro escalpelos variados.	10 »»
7. Dos pinzas finas, recta y curva.	5 »»
8. Caja de tafilete, interior de terciopelo.	14 »»
PRECIO TOTAL.	<u>48 50</u>

Caja N° 4.

(MODELO DE LEBERT)

1. Un lente de aumento.	5 »»
2. Seis agujas rectas, cónicas.	» 50
3. Porta-agujas.	3 50
4. Aguja con mango.	3 »»
5. Tres pares de tijeras.	9 »»
6. Cuatro escalpelos variados.	4 »»
7. Un cuchillete de Strauss.	4 »»
8. Erina con mango.	1 »»
9. Dos pinzas, una de ellas fina.	4 »»
10. Caja de tafilete, interior de piel.	15 »»
PRECIO TOTAL.	<u>49 »»</u>

1. Tijeras rectas de resorte.	12 »»
2. Microtomo de Ranvier.	12 »»
3. — de Privet, de metal.	75 »»
4. Navajas de afeitar.	4, 6 y 12 »»

INSTRUMENTOS PARA FISIOLOGIA ESPERIMENTAL

(MODELO DE CLAUDE BERNARD)

1. Seis agujas de sutura.	2 »»
2. Seis canulas salivales de plata.	12 »»
3. Destornillador para las pinzas eléctricas.	2 50
4. Cánula estomacal de plata (con valvula).	15 »»
5. Canula para fistula biliaria.	4 »»
6. Soplete con tres puntas y llave.	6 »»
7. Jeringa graduada, con tornillo, corredera y seis canulas forma hierro de lanza.	30 »»
8. Sonda forma hierro de lanza.	2 50
9. — acanalada de acero.	1 50
10. Sierra de cresta de gallo (cónica).	5 »»
11. Sierra de costilla movable.	6 »»
12. Dos pinzas largas, una de ellas curva.	18 »»
13. Pinzas para cortar.	7 »»
14. Tijeras con espiga, rectas.	1 75
15. — — — fuertes.	3 »»
16. — — — curvas, muy fuertes.	6 »»
17. Dos perforadores acanalados.	7 »»
18. Aguja de Deschamps.	3 »»
19. Instrumento para la seccion del neumo-gastrico.	2 50
20. Instrumento para la diabetes artificial.	3 50
21. — para cortar el quinto par.	2 50
22. — para la seccion del gran simpatico.	2 50
23. Dos agujas, recta y curva.	3 »»
24. Erina roma.	1 25
25. — con mango.	1 25
26. Dos escalpelos finos.	2 »»
27. Cuatro escalpelos ordinarios.	4 »»
28. Pinzas de cobre y de marfil con puntas de platino.	18 »»
29. Pinzas medianas, dientes finos.	2 »»
30. — curvas.	2 50
31. — de espiga y punto de parada.	3 »»
32. — de torsion.	6 »»

33. Tres pinzas de presión continua	7 50
34. Caja de nogal, con cerradura	45 »»
PRECIO TOTAL	<u>238 75</u>

FISIOLOGIA EXPERIMENTAL

1. Instrumento de Callongues para hacer constar las defunciones	8 »»
2. Aparato de Czermak para asegurar los conejos.	70 »»
3. Dinamómetro con una aguja	25 »»
4. — con dos agujas	35 »»
3. Pinzas Richet, para medir la sensibilidad de la piel	18 »»
6. Espirómetro de Boudin	20 »»
7. Mango con tornillo de presión	2 »»
8. Instrumento para la sección de los nervios	4 »»
9. — para las picaduras de los centros nerviosos	2 50
10. — para la sección del neumo-gástrico	2 50
11. — para la diabetes artificial	3 50
12. — para el quinto par	2 50
13. — para la sección del gran simpático	2 50
14. Erina fina	4 50

FISIOLOGIA

1. Tenotomo Longuet de corredera, para la sección del 5º par	3 50
2. Tijeras nevrotoomas del D ^r Moreau	25 »»
3. Discotomo de canal, de Lebert	15 »»
4. — de corredera, de Valentin	18 »»
5. — Strauss, en forma de pinzas	12 »»
6. — último modelo	22 »»
7. Tijeras nevrótomas, con mango	5 »»
8. Navaja de afeitar	4 »»
9. Trinchador Bourgogne	3 »»
10. Micrótopo de Ranvier	12 »»

11. Aparato de Fournié para demostrar las modulaciones de la voz	50 »»
12. Trócar histológico de Duchenne (de Boulogne)	15 »»
13. Cuenta glóbulos Malassez	50 »»
14. Espirógrafo de Voillez (fig. 4)	400 »»




Fig. 4.

15. Esfismógrafo Marey	130 »»
16. Tiras de papel lustrado para trazar : el ciento	2 »»
17. Anotador universal con regulador Foucault, compuesto de :	
{ Cilindro con regulador	600 »»
{ Ferro-Carril	380 »»
{ Carrito automotor	
19. Pié para el mismo	10 »»
20. Aparato de comprobación, Donders	90 »»
21. Gran anotador universal con regulador, de Villarceau	2000 »»
22. Anotador sencillo, con regulador de hoja giratoria, de Hughes	300 »»
23. Aparato para proyecciones ópticas	340 »»
24. Diapason de 100 vibraciones dobles por segundo	70 »»
25. Pié para el mismo	60 »»
26. Polígrafo con un solo tambor	570 »»
27. Cromógrafo eléctrico de Marey	200 »»

28. Aparato completo con dos diapasones de 50, 60 ó 100 v. d.	830 »»
Dos diapasones de 100 v. d. uno interruptor y otro sometido á un electro-iman.	
29. Aparato para inscribir las centésimas de segundo..	250 »»
30. Interruptor eléctrico giratorio.	120 »»
31. Hemodinamómetro de Carville.	100 »»
32. Esfigmógrafo.	10 »»
33. Sonda cardiaca, derecha.	50 »»
— — izquierda.	6 »»
Ampolla para presiones negativas.	5 »»
Estuche.	15 »»
34. Aparatos de Chauveau y Marey, para experiencias cardiográficas sobre animales grandes. Estos aparatos se componen de los artículos siguientes: Tres tambores de palanca, montados sobre un pié. . .	160 »»
Las dos sondas cardiacas y la ampolla.	60 »»
35. Un explorador de las pulsaciones del corazón. .	35 »»
Un anotador.	
36. Cardiógrafo.	60 »»
37. Miógrafo sencillo.	120 »»
38. Miógrafo doble ó comparativo.	130 »»
39. Anotador para megáscopo eléctrico.	400 »»
40. Aparato explorador de la respiracion, trasmitiendo los movimientos respiratorios á un tambor de palanca.	50 »»
41. Hemocromógrafo de trasmision directa, de Chauveau.	300 »»
42. Hemocromógrafo de trasmision á distancia, de Chauveau.	150 »»
43. Aparato para estudiar la marcha del hombre. . .	700 »»
44. — — del caballo.	700 »»
45. Esismógrafo Longuet, dando trazados de 50 cent. de longitud.	140 »»
46. Trinchañador de Strauss.	5 »»

ESTESIOMETRO. — MEDIDAS

1. Estesiómetro de Weber.	8 »»
2. — con puntas de marfil.	8 »»
3. — del prof. Brown-Séguard.	10 »»

4. Estesiómetro del D ^r Manouyrier.	35 »»
5. — del D ^r Onimus.	35 »»
6. Compás de Mayor.	70 »»
7. Cirtómetro del D ^r Woillez.	18 »»
8. — modelo nuevo de plomo.	5 »»
9. Arenero-pulsómetro, de 15, 20 y 30 segundos. .	3 50
10. Medida de acero (caja de melchor).	12 »»

ESTETOSCOPIOS

1. Estetoscopio de Laennec, de cedro.	6 50
2. — de Fauvel, de cedro.	1 75
3. — — de ébano.	2 25
4. — de Piorry, de cedro, con chapa de marfil.	4 50
5. — — de ébano con chapa de marfil.	5 50
6. — — con plesímetro.	6 »»
7. — de Louis, de cedro.	2 75
8. — de ébano.	3 50
9. — de Trousseau, de cedro.	2 75
10. — de ébano.	3 50
11. — de Depaul, de cedro.	2 25
12. — — de ébano.	3 »»
13. — de Pajot, de fresno.	1 25
14. — americano, de cedro.	2 50
15. — de Hayem, de madera negra.	2 »»
16. — de ébano.	3 75
17. — de Landouzy.	2 75
18. — de Gendrin, de cedro.	2 50
19. — — de ébano.	3 50
20. — de Koenig.	15 »»
21. — doble, modelo americano.	35 »»
22. — desarmándose en dos piezas para disminuir su volumen.	5 »»
23. — intercostal de Biundi.	1 25
24. — — de ébano.	3 50
25. — de Giraud, con tubo de cauchú.	5 »»

PLESIMETROS

1.	Plesímetro de Horteloup con orejeras articuladas	4 50
2.	de Piorry, de marfil	3 50
3.	de melchor, con orejeras articuladas.	4 50
4.	de madera	1 25
5.	de Legroux.	5 »
6.	de metal guarnecido de piel, de Trouseau	4 50
7.	de percusion de alza y baja, de Martin Solon.	15 »
8.	Plesigrafo del doctor Peter (fig 5.).	4 »



Fig. 5.

9.	Martillo percutor de Trousseau.	5 »
10.	de plomo cubierto de goma elástica.	5 »
11.	de Oldfield, de cuero	5 »
12.	compuesto de un disco de metal rodeado de goma elástica	5 »

TERMOMETROS

1.	Termómetro de Celsius	5 50
2.	de Potain.	5 »
3.	de máxima.	8 »
4.	de Bloch.	13 »
5.	de cartera en un estuche niquelado.	9 »
6.	— — — dorado.	10 »
7.	de Jaccoud.	5 »
8.	do Legroux.	28 »
9.	Hojas de temperatura, el ciento	5 »

ANESTESIA

1.	Aparato de Demarquay, para administrar el cloroformo, frasco comprendido	15 »
2.	Cornetin Raynaud, para el mismo uso	3 50
3.	Pinzas de Nicaise, para sostener la lengua del enfermo	8 »
4.	Aparato de Richardson (en una caja) (fig. 6)	18 »



Fig. 6.

5.	Media-luna añadida al aparato de Richardson para la anestesia dentaria.	6 »
6.	Aparato para cloroformo, de Delabarre	15 »
7.	— para ácido carbónico, de Fordos	15 »
8.	— para duchas anestésicas, de Hardy	20 »
9.	— de Legroux, para el cloroformo.	20 »
10.	— de Le Fort.	16 »
11.	Anillo de Broca, para sostener la compresa	1 50

PULVERIZADORES

FUMIGADORES Y VAPORIZADORES

1.	Pulverizador de Sales-Girons	30 »
2.	— dispuesto para entibiar el agua pulverizada	35 »
3.	— de palanca, de Liebreich, especial para las enfermedades de los ojos.	30 »

- 4. **Pulverizador** de vidrio, con dos peras de goma elastica. 12 »»
- 5. — de vidrio, de Duplay, para las fosas nasales 15 »»
- 6. **Aparato** para las fosas nasales, de Alvin. 25 »»
- 7. **Mesa** de pulverizacion de seis asientos 750 »»
- 8. **Fumigador** de Duval (fig. 7). 55 »»



Fig. 7.

- 9. **Fumigador** de Hirtz 14 »»
- 10. — de Langlebert. 25 »»
- 11. — de Mandl. 15 »»
- 12. **Vaporifero** Chéron, para respirar esencias oxigenadas. 35 »»
- 13. **Vaporizador** de Laurencó, para el tratamiento de las keratitas; gran modelo. 70 »»
- 14. **El mismo**, pequeño modelo 35 »»
- 15. **Vaporizador** de Horteloup, para el mercurio. 25 »»

ACUPUNTURA, ELECTROPUNTURA Y AQUAPUNTURA

- 1. **Agujas** de anillo de acero la pieza » 50
- 2. — — de platino. — 1 50
- 3. — — de oro — 3 »»

- 4. **Agujas** de anillo de acero, con cabeza de cera la pieza » 40
- 5. — — de acero, con cabeza octogonal. — 50
- 6. — — de acero, guarnecida parcialmente de goma laca, para el método de Pétrequin — 4 »»
- 7. **La misma**, de oro — 5 »»
- 8. **Tubo** para aquapuntura armandose sobre el pulverizador Sales-Girons. — 15 »»
- 9. **Instrumento** especial para aquapuntura — 65 »»
- 10. **El mismo**, muy fuerte — 85 »»

REVULSORES

- 1. **Revulsor** de Baunscheidt 30 »»
- 2. — de Dreyfus. 35 »»
- 3. **Frasco** de aceite especial 5 »»
- 4. **Martillo** revulsor y percutor de Hillairet 15 »»

MICROSCOPIOS

- 1. **Microscopio**, modelo paqueño, 2 objetivos, 4 aumentos de 30 a 500 200 »»
- 2. — sencillo, para disección 80 »»
- 3. — inclinado (fig. 8), 4 objetivos, 3 oculares, 12 aumentos de 25 a 1400. 520 »»
- 4. — inclinado, 5 objetivos, 3 oculares, 15 aumentos desde 30 hasta 1400 600 »»
- 5. **El mismo**, derecho. 550 »»




Fig. 8.

DINAMOMETROS

1.	Dinamómetro	de Tarnier	45 »»
2.	—	de Duchenne (de Boulogne).	90 »»
3.	—	con dos agujas	35 »»
4.	—	con una aguja	25 »»
5.	—	de Sédillot	70 »»

TRASFUSION DE LA SANGRE

1.	Trasfusor	de la sangre, último modelo adoptado por los ministerios de la guerra y de la marina (fig. 9).	30 »»
----	-----------	--	-------

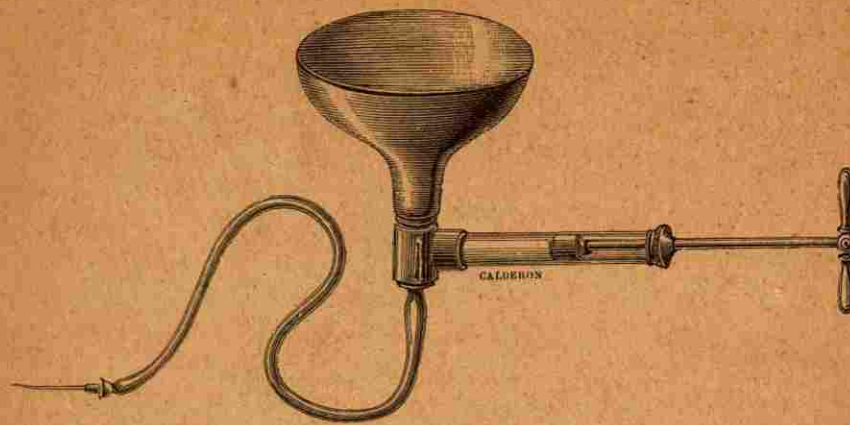


Fig. 9.

2.	Aparato	para la trasfusión de brazo á brazo (fig. 10)	35 »»
----	---------	---	-------

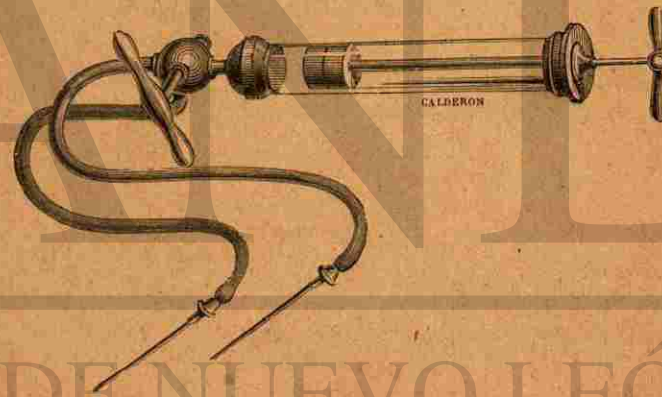


Fig. 10.

3.	Aparato	de Noël con plataforma graduada, para contar los gramos	50 »»
4.	—	de Moncoq, con dos válvulas y cremallera	65 »»
5.	El mismo,	sin válvula y de presiones alternativas	65 »»
6.	—	de dos válvulas, para la trasfusión de brazo á brazo	65 »»
7.	Aparato	de Belina para la trasfusión de la sangre desfibrinada.	70 »»
8.	—	sin válvula, de émbolo giratorio	70 »»

9. El mismo , de émbolo giratorio para la trasfusión le brazo a brazo.	30 »»
10. Cuenta-glóbulos de Malassez	50 »»
11. — de Hayem	50 »»
12. Mezclador de Potain	15 »»

VENTOSAS

(PARA LAS DE VIDRIO Y GOMA VÉANSE LAS SECCIONES CORRESPONDIENTES)

1. Ventosa de Heurteloup.	5 »»
2. Dos ventosas de Heurteloup y un escarificador mo- viéndose con una mano (en una caja).	33 »»
3. Ventosa y escarificador contenidos en un estuche de metal.	32 »»
4. Ventosas de cristal para el útero, con escarificador oculto en el piston.	35 »»
5. Ventosa larga de vidrio para el cuello del útero (fig. 11).	7 »»



Fig. 11.

6. Lampara de alcohol para ventosa.	7 »»
7. Bomba aspirante.	7 »»
8. Tubo intermedio elástico.	2 50

VENTOSAS DE JUNOD

GRAN VENTOSA DE JUNOD, PARA LA PIERNA, COMPUESTA DE

1. Cilindro de cobre, forma de bota, con llave	45 »»
2. Bomba aspirante especial.	33 »»
3. Tubo intermedio.	5 »»
4. Manguito de goma elastica	14 »»
PRECIO TOTAL	97 »»

GRAN VENTOSA DE JUNOD, PARA EL BRAZO, COMPUESTA DE :

1. Cilindro de cobre, con llave.	35 »»
2. Bomba aspirante.	33 »»
3. Tubo intermedio.	5 »»
4. Manguito de goma elastica	12 »»
PRECIO TOTAL.	85 »»

CAJAS DE VENTOSAS

Nº 1.

1. Dos vasos variados, con llave	6 »»
2. Un vaso con llave, para vaciar los pechos.	3 »»
3. Tubo elastico intermedio.	2 50
4. Bomba aspirante.	7 »»
5. Escarificador de ocho hojas	12 »»
6. Caja de nogal cerrada con aldabillas	44 »»
PRECIO TOTAL DE LA CAJA.	41 50

Nº 2.

1. Cuatro vasos variados, con llave	12 »»
2. Escarificador con doce hojas.	15 »»
3. Bomba aspirante.	7 »»
4. Tubo intermedio	2 50
5. Caja de nogal cerrada con aldabillas	15 »»
PRECIO TOTAL DE LA CAJA	51 50

Nº 3.

1. Seis vasos variados, con llave	18 »»
2. Bomba aspirante.	7 »»
3. Tubo intermedio.	2 50
4. Escarificador de 16 hojas	18 »»
5. Caja de nogal cerrada con aldabillas	20 »»
PRECIO TOTAL DE LA CAJA	65 50

ESCARIFICADORES

1.	Escarificador de 6 hojas, caja de cobre.	40 »»
2.	— 6 — — melchor	12 »»
3.	— 8 — — cobre.	12 »»
4.	— 8 — — melchor	14 »»
5.	— 12 — — cobre.	15 »»
6.	— 12 — — melchor	17 »»
7.	— 16 — — cobre.	18 »»
8.	— 16 — — melchor	20 »»

El niquelaje de un escarificador aumenta su precio de 2 francos.

9.	Hojas de remuda montadas sobre un árbol: el par, 3, 4, 5 y 6 »»	6 »»
10.	Escarificador de rotacion para el útero.	20 »»
11.	— para la region temporal	18 »»
12.	— nuevo modelo, de hojas triangulares	26 »»

CAUTERIOS

1.	Cauterio de redondela.	2 50
2.	— doble.	5 »»
3.	— cónico	2 50
4.	— esférico con punta	2 50
5.	— olivario, recto ó curvo	2 50
6.	— numulario.	2 50
7.	— de caña, de Jobert	2 50
8.	— — mas corto	2 50
9.	— forma de hongo ó seta	2 50
10.	— con esfera y punta de platino, de Guer- sant	10 »»
11.	— esférico con punta de platino, de Richet, (para la ignipuntura)	10 »»
12.	— olivario pequeño, de Charcot	2 »»
13.	Cauterios pequeños de varias formas . . cada uno	2 »»

14.	Mango movable, para los grandes cauterios.	5 »»
15.	— para cauterios pequeños	4 »»
16.	Lámpara eolípila para calentar los cauterios.	10 »»
17.	Soporte para calentar los cauterios	2 »»
18.	Cauterio y gemelga de Manrique, para la amputa- cion del cuello del útero y ablacion de las hemor- roides	46 »»
19.	Cauterio-pinzas de Richet, con anillos de ma- dera, para destruir las hemorroides	15 »»
20.	Tres agujas montadas en cobre.	3 »»
21.	Cauterio de gas, de Nélaton, con receptáculo de goma elástica.	30 »»

PORTACAUSTICOS

1.	Pinzas portacáusticos de Valette, para la ablacion de los pólipos uterinos.	30 »»
2.	Aparato instrumental de Valette, para la operacion de la papera cística (trócar y tallos portacáusticos)	» »»
3.	Pinzas portacáustico de Valette, para la operacion del varicocele	15 »»
4.	— portacáustico de Valette, para la ablacion de las hemorroides	8 »»
5.	— portacáustico de Amussat, para el fimosis, hemorroides y trayectos fistulosos	20 »»
6.	— Amussat, de presion continua, con ramas separadoras.	20 »»
7.	Martillo de Mayor, con 3 cabezas.	12 »»
8.	— — con 5 —	15 »»

CAUTERIO GALVANO-CAUSTICO

1.	Caja de cauterios variados, con aprieta-nudo gal- vánico	150 »»
2.	Porta cauterio Amussat, con encaje de ruedas dentadas	85 »»
3.	Caja de cauterios, modelo Trouvé.	90 »»

- 4. **Cauterio** del doctor Onimus, para fistula lagrimal. . . 10 »»
- 5. — — — para operar la estrechez de la uretra. . . 18 »»
- 6. — articulado del mismo, para operar la estrechez del recto. 15 »»

PORTAMOXAS

- 1. **Portamoxas** Larrey, tamaños variados. . . 2 50 á 7 50
- 2. **Mango** que se adapta a todos los porta-moxas. . . 3 »»
- 3. **Porta-moxas** de presion continua. 12 »»
- 4. **Soplete** de melchor, con boquilla de marfil 5 »»

ESCITADORES

- 1. **Escitador** de marfil para la oreja, modelo Duchenne 14 »»
- 2. — de la trompa de Eustaquio 6 »»
- 3. — de los parpados 5 »»
- 4. — doble, de los parpados 10 »»
- 5. — del exófago 12 »»
- 6. — de la uretra 9 »»
- 7. — doble, de la vejiga 18 »»
- 8. — del útero 18 »»
- 9. — del recto. 15 »»

SIERRAS FINAS Y PINZAS HEMOSTATICAS

- 1. **Sierras** finas pequeñas, rectas ó curvas, de plata la docena 7 »»
- 2. — — medianas rectas ó curvas, de plata — 8 »»

- 3. **Sierras** finas muy grandes, rectas ó curvas, de plata la pieza 1 »»
- 4. **Pinzas** hemostticas, modelo del doctor Péan. . . . 3 »»
- 5. **Las mismas**, largas para el cuello del útero. . . . 4 »»
- 6. **Pinzas** de presion continua, pequeñas, rectas ó curvas 2 50
- 7. — grandes, de presion continua 4 »»
- 8. — hemostaticas Kœberlé (fig. 12). 3 50

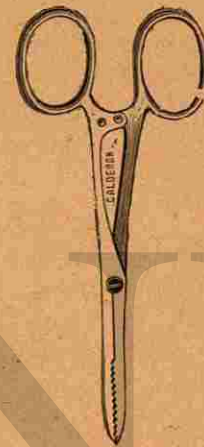


Fig. 12.

- 9. **Pinzas** hemostáticas con dientes oblicuos de T. Anger . . . 4 »»
- 10. — — en forma de T 6 »»
- 11. — — fuertes, figura triangular 6 »»
- 12. — — — forma ovalada. 6 »»

TERMOCAUTERIO DE PAQUELIN



- 1. **Termocauterio** con dos focos de combustion, uno en forma de cuchillo y otro en forma de seta . . . 125 »»
- 2. **Cauterio** cilindro-cónico (fig. 13) 35 »»



Fig. 13.

3. Cuchillo pequeño (fig. 14) 35 »»



Fig. 14.

- 4. * Punta para ignipuntura 35 »»
 - 5. — fina recta ó curva 35 »»
 - 6. Cauterio angular muy fino 40 »»
 - 7. Cuchillo curvo fuerte 40 »»
 - 8. — — pequeño 40 »»
 - 9. Tijeras rectas 70 »»
 - 10. — curvas 70 »»
- Modo de funcionar el soplete (fig. 15).




Fig. 15.

TENOTOMIA

- 1. Tenótomos fijos de Ollier, 6 modelos variados, 3 fr. 50 21 »»
- 2. Tenótomo doble para bolsas, mango de concha 8 »»
- 3. — — — — — de búfalo 7 »»
- 4. — puntiagudo, mango de marfil 4 »»
- 5. — recto y romo 4 »»
- 6. — convexo, puntiagudo ó romo 4 »»
- 7. — cóncavo — — — 4 »»

JERINGAS PARA INYECCIONES SUB-CUTÁNEAS

- 1. Jeringa de plata, con corredera y tres agujas de acero (1 gr. de capacidad) 23 »»
- 2. — dorada de matriz movable, con cuatro agujas, de las cuales tres de oro para percloruro de hierro (1 gr.) 35 »»
- 3. — Pravaz, de plata, con tornillo y dos agujas de acero (1 gr. de capacidad). 20 »»
- 4. — Una aguja de oro 4 »»
- 5. — con estuche, para bolsas, tres agujas de acero (1 gr. de capacidad) 25 »»
- 6. — de corredera, montada en goma elástica colorada y dura, dos agujas de acero (1 gr. de capacidad) 12 »»
- 7. La misma, con una aguja 9 50
- 8. Jeringa de corredera, montada en plata (de 3 á 4 gr. de capacidad). 35 »»
- 9. La misma, de cautchú endurecido 25 »»

10. **Jeringa** de Guyon para inyecciones uretrales causticas (4 gr.) con tres agujas (fig. 16). 40 »»



Fig. 16.

11. **Jeringa** de Oré (de Burdeos) 45 »»
 12. — de corredera, tres agujas (2 gr. de capacidad) 28 »»
 13. — de Luton 35 »»
 14. — en estuche niquelado, nuevo modelo, dos agujas 25 »»
 15. — Pravaz con estuche y frasco (fig. 17). 30 »»




Fig. 17.

JERINGAS DE ANEL

1. **Jeringa** de Anel, de melchor. 45 »»
 2. — — — con 3 anillos. 49 »»
 3. — — de plata, de Desmarres 25 »»
 4. — de Galezowski, de plata. 28 »»
 5. — de tres anillos, de plata, cuerpo de bomba de vidrio 25 »»

JERINGAS URETRALES

1. **Jeringas** uretrales de estaño . . . la pieza 1 50 á 3 »»
 2. — — de vidrio . . . — 2 »» á 4 »»
 3. — — de cautchú endurecido. la pieza 3 50
 4. — — Langlebert. — 3 50

JERINGAS PARA INYECCIONES VAGINALES

1. **Jeringa** de estaño 8 »»
 2. — de vidrio 6 »»
 3. — de cautchú endurecido de Pajot 10 »»

JERINGAS DE MARFIL

1. **Jeringa** de marfil, N° 1 (10 gr. de capacidad). 15 »»
 2. — — N° 2 (35 gr. —) 20 »»
 3. — — N° 3 (65 gr. —) 25 »»
 4. — — N° 4 (110 gr. —) 32 »»

JERINGAS PARA INYECCIONES INTRA-UTERINAS

1. **Jeringa** de Gantillon 45 »»
 2. — de Braun, de cautchú endurecido (en una caja) 16 »»
 3. — de Courty 29 »»
 4. — — mas pequeña 18 »»

JERINGAS DE CAUTCHU ROJO ENDURECIDO

1. Jeringa, N° 1 (15 gr.)	8 »»
2. — N° 2 (30 gr.)	12 »»
3. — N° 3 (50 gr.)	14 »»
4. — N° 4 (70 gr.)	16 »»
5. — N° 5 (100 gr.)	20 »»

JERINGAS DIVERSAS

1. Jeringa de melchor, N° 1 (35 gr.)	12 »»
2. — — N° 2 (60 gr.)	15 »»
3. — — N° 3 (100 gr.)	20 »»
4. — — N° 4 (160 gr.)	25 »»
5. — — N° 5 (200 gr.)	32 »»
6. — de estaño, N° 1 (40 gr.)	5 »»
7. — — N° 2 (60 gr.)	7 »»
8. — — N° 3 (110 gr.)	9 »»
9. — — N° 4 (140 gr.)	10 »»
10. — de Guérin, con llave de doble efecto, cá- nulas submergente y cónica, de estaño.	23 »»
11. La misma, de melchor	45 »»

IRRIGADORES

(SISTEMA EGUISIER)

1. Irrigador, N° 1, de cobre estañado	14 »»
2. — N° 1, de estaño	15 »»
3. — N° 2, de cobre estañado	15 »»
4. — N° 2, de estaño	17 »»
5. — N° 3, de cobre estañado	17 »»
6. — N° 3, de estaño	20 »»
7. — N° 4, de cobre estañado	45 »»
8. — N° 4, de estaño	65 »»

IRRIGADORES DIVERSOS

1. Sifon para irrigacion vaginal	12 »»
2. Irrigador vaginal de Aran	25 »»
3. — — de Maisonneuve	23 »»
4. Bomba para duchas ascendentes	35 »»
5. Irrigador de goma elástica vulcanizada	6 »»
6. El mismo, con chorro continuo	8 »»
7. Balde irrigador para los heridos	10 »»
8. Auto-irrigador de Prat	15 »»
9. Irrigador Duplay para las fosas nasales	12 »»
10. — Alvin — —	25 »»
11. — uretro-vesical de Reliquet	25 »»

LANCETAS Y AGUJAS PARA VACUNAR

LANCETAS DE BÚFALO

1. Lanceta grano de cebada	1 »»
2. — — de avena	1 »»
3. — para vacunar	1 »»
4. — para tumores	1 50

LANCETAS DE CONCHA

5. Lanceta grano de cebada	1 50
6. — — de avena	1 50
7. — para vacunar	1 50
8. — para tumores	2 50
9. Lancetero sencillo con dos divisiones	» 75
10. — con cuatro divisiones	1 »»
11. — cartera con seis divisiones	2 »»
12. — — doce —	3 50
13. — redondo, de madera	2 »»
14. — de melchor, con dos divisiones	5 »»
15. — — con cuatro —	8 »»
16. — — con seis —	12 »»

17. Lancetero de plata, con dos divisiones.	14 »»
18. — — con cuatro —	18 »»
19. — — con seis —	22 »»
20. — — sobredorada, con dos divisiones	15 »»
21. — — sobredorada, con cuatro divisiones	25 »»
22. — — sobredorada, con seis divisiones	32 »»
23. Aguja de encaje para vacunar, en un estuche de búfalo.	2 50
24. El mismo estuche con dos agujas.	3 50
25. Aguja en un estuche con corredera.	2 50
26. Dos agujas variadas en un estuche de metal niquelado.	6 »»

BOLSAS

Nº 1.

INSTRUMENTOS DE PULIDO ORDINARIO

1. Bisturi de lenteja	1 75
2. Par de tijeras rectas.	2 50
3. Portamecha de acero.	» 50
4. Estilete	» 50
5. Pinzas para arterias.	1 50
6. Portacáustico.	2 25
7. La bolsa.	4 »»

PRECIO TOTAL 13 »»

Nº 2.

INSTRUMENTOS DE PULIDO ORDINARIO, MANGO DE CUERNO NEGRO

1. Navaja de afeitar	2 50
2. Dos bisturios	3 50
3. Par de tijeras	2 50
4. Sonda acanalada	1 25

5. Dos estiletos	1 »»
6. Pinzas para arterias.	1 50
7. — para curar.	2 50
8. Portacáustico.	2 25
9. Dos lancetas.	3 »»
10. Tres agujas de sutura.	1 50
11. La bolsa.	5 50

PRECIO TOTAL 27 »»

Nº 3.

INSTRUMENTOS DE PULIDO ORDINARIO

(BOLSA DE ALUMNO)

1. Bisturi recto	2 50
2. — convexo.	2 50
3. Navaja de afeitar	2 50
4. Par de tijeras rectas.	2 50
5. Pinzas para curar.	2 50
6. Espátula.	1 25
7. Sonda acanalada	1 25
8. Estilete en forma de aguja.	» 50
9. — acanalado	» 50
10. — porta-mecha	» 50
11. Pinzas para diseccion	1 50
12. Portacáustico	2 25
13. La bolsa.	5 50

PRECIO TOTAL 25 75

Nº 4.

INSTRUMENTOS DE PULIDO ORDINARIO

1. Navaja de afeitar.	2 50
2. Bisturi recto con lenteja.	1 75
3. — convexo con lenteja	1 75
4. Par de tijeras rectas	2 50
5. Sonda acanalada de acero	1 25

6. Estilete	» 50
7. — portamecha.	» 50
8. Espátula.	1 25
9. Pinzas para arterias.	1 50
10. — para curar	2 50
11. Portapiedra.	2 25
12. Bolsa.	5 »»

PRECIO TOTAL 23 25

Nº 5.

1. Bisturí recto, de pulido fino mango búfalo, con corredera.	3 25
2. — convexo.	3 25
3. Navaja de afeitar	3 50
4. Par de tijeras rectas	2 50
5. — curvas.	3 »»
6. Pinzas para curar.	2 50
7. — para arterias, de pulido fino.	2 »»
8. Sonda acanalada	1 50
9. Espátula.	1 50
10. Estilete	» 50
11. — portamecha.	» 50
12. Portapiedra.	2 25
13. Bolsa	6 »»

PRECIO TOTAL 32 25

Nº 6

INSTRUMENTOS DE PULIDO ORDINARIO, MANGA DE CUERNO NEGRO

1. Navaja de afeitar	2 50
2. Tres bisturíes.	5 25
3. Dos pares de tijeras.	5 »»
4. Sonda acanalada	1 25
5. Tres estiletos.	1 50
6. Una espátula	1 25

7. Pinzas para arterias.	1 50
8. — para curar.	2 50
9. Portacáustico.	2 25
10. Dos lancetas	3 »»
11. Tres agujas	1 50
12. Pinzas para torsion	6 »»
13. La bolsa.	6 »»

PRECIO TOTAL 39 50

Nº 7.

1. Navaja de afeitar.	3 50
2. Bisturí recto, mango de búfalo, con corredera	3 25
3. — convexo.	3 25
4. — de punta redonda	3 25
5. Par de tijeras rectas.	2 50
6. — — curvas	3 »»
7. Pinzas para curar.	2 50
8. — de torsion, con cerrojo	6 »»
9. Sonda de melchor, para hombre y mujer.	5 »»
10. — acanalada	1 50
11. Espátula.	1 50
12. Estilete de acero, forma aguja	» 50
13. — acanalado.	» 50
14. — portamecha.	» 50
15. Portacáustico.	2 25
16. Bolsa forrada de seda y terciopelo.	12 »»

PRECIO TOTAL 51 »»

La misma, con los mangos de concha. 55 25
con sonda de plata, para hombre y
mujer. 60 25

Nº 8.

INSTRUMENTOS DE PULIDO FINO, MANGO DE CONCHA

1. Par de tijeras rectas con espiga	3 »»
2. — — curvas con espiga	3 »»
3. Pinzas para curar	2 50

4. Pinzas para ligaduras de arterias	2 »»
5. Espátula de acero	1 50
6. Tres estiletes de acero	1 50
7. Un portacáustico de búfalo	2 25
8. Sonda acanalada	1 50
9. Sonda de plata, para hombre y mujer	10 »»
10. — — de Belloc	8 »»
11. Lanceta, mango de concha	1 50
12. Tres agujas de sutura	1 50
13. Bisturi recto	4 »»
14. — convexo	4 »»
15. — punta redonda	4 »»
16. La bolsa de tafilete y terciopelo	15 »»
PRECIO TOTAL	<u>65 25</u>

Nº 9.

INSTRUMENTOS DE PULIDO FINO, MANGO DE CONCHA

1. Sonda de plata, para hombre y mujer	10 »»
2. — — de Belloc	8 »»
3. Bisturi recto	4 »»
4. — convexo	4 »»
5. — punta redonda	4 »»
6. — curvo para hernias	5 »»
7. Tenáculo	4 »»
8. Par de tijeras rectas con espiga	3 »»
9. — — curvas con espiga	3 »»
10. Pinzas para curar	3 »»
11. — de cerrojo para ligaduras de arterias	6 »»
12. Espátula de acero	1 50
13. Sonda acanalada de acero	1 50
14. Tres estiletes de acero	1 50
15. Portacáustico largo, de búfalo	2 50
16. Dos lancetas de concha	3 »»
17. Tres agujas de sutura	1 50
18. Trócar múltiple de plata	18 »»
19. La bolsa con tres dobleces, de tafilete y terciopelo	18 »»
PRECIO TOTAL	<u>101 50</u>

Nº 10.

BOLSA FORMA PETACA CON DOBLE CIERRE (fig. 18)





Fig. 18.

1. Bisturi recto, mango de concha	4 »»
2. — curvo — —	4 »»
3. — punta redonda —	4 »»
4. Dos pares de tijeras rectas y curvas, con espiga	6 »»
5. Pinzas para curar	3 »»

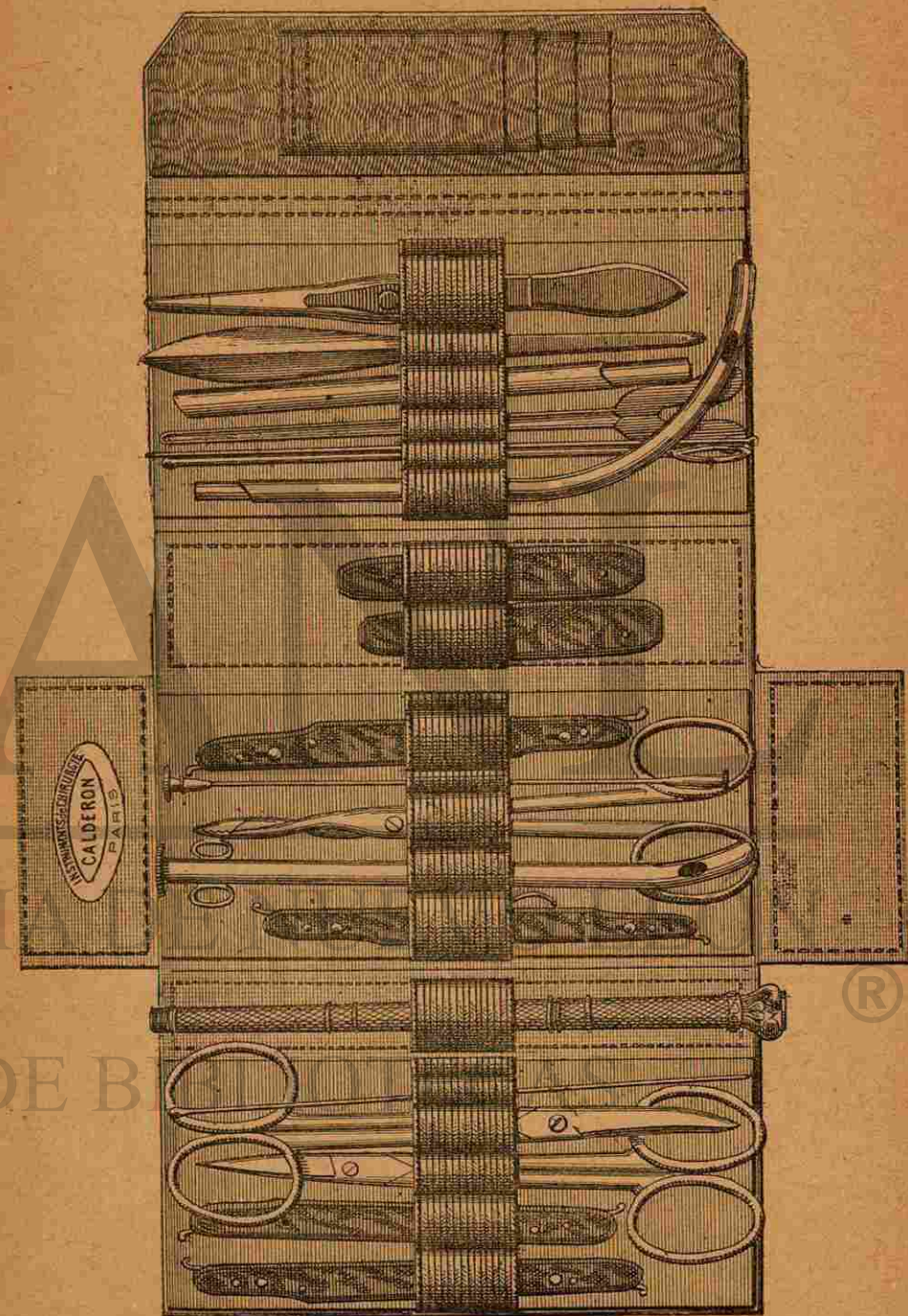
6. Pinzas de torsion.	6 »»
7. Sonda de plata acanalada	4 50
8. Dos estiletes de plata en forma de aguja y acanalado	3 »»
9. Portamecha de acero	» 50
10. Espátula	1 50
11. Sonda de plata para hombre y mujer	40 »»
12. Portanitrato todo de plata	14 »»
13. Tres agujas de sutura	1 50
14. Dos lancetas	3 »»
15. La bolsa de tafete con filetes dorados, interior terciopelo y broche dorado.	18 »»
PRECIO TOTAL.	<u>83 »»</u>



UNIVERSIDAD AUTÓNOMA

DIRECCIÓN GENERAL DE B


Nº 11 (fig. 19).



1. Cuatro bisturios dobles, mango concha con correderas de plata, 8 hojas de formas variadas.	32 »»
2. Dos pares de tijeras rectas y curvas.	6 »»
3. Pinzas para curar.	3 »»
4. — de torsion.	6 »»
5. Sonda de plata, para hombre y mujer	10 »»
6. — — acanalada	4 50
7. Espátula de acero.	1 50
8. Dos estiletes de plata, en forma de aguja y acanalado.	3 »»
9. Portamecha de acero.	» 50
10. Trócar explorador, de plata.	2 50
11. Portanitrato de plata.	14 »»
12. Dos lancetas, mango concha, formas diversas.	3 »»
13. Veinticuatro alfileres de sutura.	» 25
14. Tres agujas — —	1 50
15. La bolsa de taflete con filetes dorados, interior terciopelo y broche dorado	48 »»
PRECIO TOTAL.	105 75

Nº 12. (fig. 20)

INSTRUMENTOS DE PULIDO FINO



1. Navaja mango de concha	5 50
2. Bisturi derecho —	4 »»
3. — curvo —	4 »»
4. — de Cooper —	5 »»
5. — largo de punta redonda para las amig- dalas	5 »»
6. Tenáculo	4 »»
7. Aguja de Cooper	4 »»
8. — para sedal	5 50
9. Sonda de plata, para hombre, mujer y niño	15 »»
10. — — de Belloc	8 »»
11. — — acanalada	4 50
12. Dos estiletes de plata, en forma de aguja	3 »»
13. Portamecha	» 50
14. Espátula de acero	1 50
15. Trócar á cuatro efectos	18 »»
16. Par de tijeras con espiga	3 »»
17. — — curvas por el plano con espiga	3 »»
18. Pinzas para curar, con cremallera	3 »»
19. — de torsion	6 »»
20. Erina doble con cucharilla	3 50
21. Portanitrato de plata	14 »»
22. Seis agujas de sutura	3 »»
23. La bolsa de taflete con filetes dorados, interior terciopelo y broche dorado	22 »»

PRECIO TOTAL 145 »»

N° 13.

INSTRUMENTOS PULIDO FINO MANGO DE CONCHA

1. Sonda de plata, para hombre, mujer y niño	15 »»
2. — — de Belloc	8 »»
3. Bisturi recto	4 »»
4. — convexo	4 »»
5. — punta redonda	4 »»
6. — estrecho	4 »»
7. — curvo de Cooper	5 »»
8. Tenáculo	4 »»
9. Par de tijeras rectas con espiga	3 »»

10. Par de tijeras curvas con espiga	3 »»
11. Pinzas para curar, con punto de parada	3 »»
12. — de cerrojo para ligaduras de arterias	6 »»
13. — con uñas	3 »»
14. — para ligaduras sencillas	2 »»
15. Aguja tubulada para suturas metálicas	5 »»
16. Dos ovillos de hilo de plata	1 50
17. Seis agujas de sutura	3 »»
18. Un termómetro con estuche	9 »»
19. Jeringa Pravaz, de plata; tres agujas (en estuche).	25 »»
20. Cuatro lancetas variadas	6 »»
21. Un trócar múltiple	18 »»
22. Una aguja Cooper, de concha	4 »»
23. Portanitrato largo	3 »»
24. Espátula de acero	1 50
25. Sonda acanalada de plata	4 50
26. Tres estiletes de plata	4 50
27. La bolsa de tres dobleces, taflete y terciopelo, 24 divisiones	24 »»

PRECIO TOTAL 177 »»

N° 14.

1. Navaja de afeitar, mango de concha	5 50
2. Bisturi recto — —	4 »»
3. — convexo — —	4 »»
4. — punta redonda — —	4 »»
5. — estrecho — —	4 »»
6. Tenótomo doble — —	8 »»
7. Tenáculo y aguja de Cooper, mangos de concha	8 »»
8. Bisturi Cooper para las hernias ahogadas	5 »»
9. Tijeras rectas, de espiga	3 »»
10. — curvas — —	3 »»
11. Pinzas para curas, con punto de parada	3 »»
12. — para ligaduras, con cerrojo	6 »»
13. — con uñas	3 »»
14. Trócar múltiple de plata	18 »»
15. Tres sondas de plata, para hombre, mujer y niño	15 »»
16. Sonda acanalada —	4 50
17. — de Belloc —	8 »»

18. Estilete de plata en forma de aguja	1 50
19. — acanalado de plata	1 50
20. — portamecha, de plata	1 50
21. Espátula de acero.	1 50
22. Portacáustico de caucho endurecido, con pinzas que se cierran por medio de un tornillo (fig. 21).	7 »»



Fig. 21.

23. Cuatro lancetas variadas.	6 »»
24. Seis agujas de sutura, variadas	3 »»
25. Bolsa de tafílete y terciopelo de seda.	21 »»

PRECIO TOTAL 449 »»

N° 15.

1. Navaja de afeitar, mango de concha.	5 50
2. Bisturi recto —	4 »»
3. — convexo.	4 »»
4. — punta redonda.	4 »»
5. — estrecho —	4 »»
6. — Cooper, para las hernias ahogadas, mango de concha	5 »»
7. Tenáculo con aguja de Cooper, mango de concha.	8 »»
8. Tenótomo doble.	8 »»
9. Tijeras rectas con espiga.	3 »»
10. — curvas —	3 »»
11. Pinzas para curar, con punto de parada.	3 »»
12. — — ligaduras, con cerrojo	6 »»
13. — con uñas.	3 »»
14. — para arterias.	2 »»
15. Tres sondas de plata, para hombre, mujer y niño.	15 »»
16. Sonda Belloc, de plata	8 »»
17. — acanalada —	4 50
18. La misma, de acero	1 50
19. Espátula.	1 50
20. Trócar múltiple de plata, mango de concha.	22 »»
21. Estilete de plata, forma aguja.	1 50

22. Estilete de plata acanalado	1 50
23. — — portamecha	1 50
24. Erina doble con cucharilla	3 50
25. Aguja tubulada, para suturas metálicas.	5 »»
26. Portacáustico y portamina de plata.	14 »»
27. Estuche con agujas para vacunar y una para los cuerpos extraños del ojo.	5 »»
28. Cuatro lancetas variadas	6 »»
29. Seis agujas para suturas	3 »»
30. Hilo de plata	2 »»
31. Termómetro con estuche (fig. 22 y 23)	9 »»



Fig. 22.



Fig. 23.

32. Bolsa de tafílete y terciopelo de seda, broche de plata	28 »»
--	-------

PRECIO TOTAL 195 »»

N° 16.

1. Jeringa de Pravaz en estuche, con tres agujas (fig. 24 y 25)	25 »»
--	-------



Fig. 24.



Fig. 25.

2. Tijeras rectas de espiga	3 »»
3. — curvas —	3 »»
4. — finas	3 »»

5. Pinzas para curar, con punto de parada	3 »»
6. — — arterias	2 »»
7. — con cerrojo para ligaduras, pequeñas	6 »»
8. — largas, con tornillo, montándose sobre el portacáustico	7 »»
9. Portacáustico y portamina, largos, de plata	17 »»
10. Navaja de afeitar, mango de concha	5 50
11. Bisturi recto, — — — — —	4 »»
12. — estrecho — — — — —	4 »»
13. — convexo — — — — —	4 »»
14. — de Cooper, para las hernias, mango de concha	5 »»
15. — largo para las falanges, — — — — —	8 »»
16. Tenótomo doble, romo y puntiagudo, mango de concha	8 »»
17. Tenáculo con aguja, de Cooper, mango de concha	8 »»
18. Aguja tubulada para suturas metálicas	5 »»
19. Bisturi largo de punta redonda para las amígdalas, mango de concha	5 »»
20. Pinzas con uñas	3 »»
21. — — para las amígdalas	5 »»
22. Sonda Belloc, de plata	8 »»
23. Tubo laríngeo — — — — —	5 »»
24. Sonda acanalada de plata	4 50
25. Tres sondas de plata, para hombre, mujer y niño	15 »»
26. Sonda acanalada, de acero	1 50
27. Espátula de plata	7 »»
28. Tres estiletes variados de Plata	4 50
29. Portamecha de plata	1 50
30. Trócar múltiple de plata, mango de concha	22 »»
31. Estuche con agujas para vacunar; una de ellas para los cuerpos extraños de la córnea	5 »»
32. Cucharilla articulada Le Roy	10 »»
33. Pinzas porta-agujas	10 »»
34. Gancho de Graefe, de tres puntas	16 »»
35. Aprieta-nudo de Maisonneuve	10 »»
36. Cuatro lancetas variadas	6 »»
37. Sonda de plata para el pecho	5 »»
38. Una lanceta para tumores	2 50
39. Seis agujas de sutura	3 »»
40. Hilo de plata	3 »»
41. Una sierra de Larrey	10 »»

42. Una aguja que se desarma, modelo Deschamps	2 50
43. Termómetro en un estuche	9 »»
44. Un bisturi largo para amputación	8 »»
45. Bolsa de tafíete y terciopelo de seda. Broche de plata, grabado	50 »»
PRECIO TOTAL	<u>332 50</u>

BOLSA MUY COMPLETA

MODELO NUEVO

1. Pinzas para curar, con punto de parada	3 »»
2. Bisturi doble, recto y convexo, mango de concha	8 »»
3. — — estrecho y de punta redonda	8 »»
4. El mismo, de Cooper, y un tenáculo	8 »»
5. Par de tijeras rectas, con espiga	3 »»
6. — — curvas, — — — — —	3 »»
7. Sonda acanalada, de plata	4 50
8. — de Belloc	8 »»
9. — para hombre y mujer, de plata	10 »»
10. Aguja tubulada	5 »»
11. Portacáustico de plata con tornillo	15 »»
12. Pinzas de torsion con tornillo de prolongacion	6 50
13. — con uñas	3 »»
14. Portamecha, de plata	1 50
15. Espátula con cucharilla	2 50
16. Termómetro en su estuche	9 »»
17. Trócares de cuatro usos, mango de concha	22 »»
18. Estilete de plata, forma aguja	1 50
19. — — acanalado	1 50
20. Seis agujas de sutura	3 »»
21. Alfileres	» 25
22. Placa portahilo	1 50
23. Hilo de plata	2 »»
24. Cuatro lancetas	6 »»
25. Jeringa de Pravaz, en su estuche	25 »»
26. Bolsa de tafíete y terciopelo de seda	22 »»

PRECIO TOTAL 182 75

BOLSA LLAMADA AGENDA O CARTERA

1. Bisturi doble, recto y convexo, mango de concha.	8 »»
2. Tres estiletos de acero.	1 50
3. Pinzas para curar con punto de parada.	3 »»
4. — de cerrojo.	6 »»
5. Sonda de plata, para hombre y mujer.	10 »»
6. — acanalada, de acero.	1 50
7. Tijeras rectas, de espiga.	3 »»
8. Espátula.	1 50
9. Trócar explorador.	2 50
10. Portacáustico de búfalo.	2 25
11. Cuatro agujas de sutura.	2 »»
12. Tres lancetas.	4 50
13. La bolsa de taflete forrada de terciopelo de seda.	16 »»
PRECIO TOTAL.	<u>61 75</u>

BOLSA GUARNECIDA DE PLATA

1. Navaja de afeitar, mango de concha.	5 50
2. Tijeras rectas, montadas sobre plata.	13 »»
3. — curvas — —	13 »»
4. Pinzas de plata, para curar.	13 »»
5. — con cerrojo	6 »»
6. Bisturi recto, mango de concha.	4 »»
7. — convexo — —	4 »»
8. — estrecho — —	4 »»
9. — punta redonda — —	4 »»
10. — de Cooper — —	5 »»
11. Trócar explorador, de plata.	2 50
12. Tenáculo con aguja de Cooper, mango de concha.	8 »»
13. Tenótomo doble, puntiagudo y romo	8 »»
14. Sonda de Belloc, de plata.	8 »»
15. — de hombre y mujer, de plata.	10 »»
16. — acanalada — —	4 50
17. La misma, de acero.	1 50

18. Estilete de plata, forma aguja	1 50
19. — — acanalado	1 50
20. — — portamecha.	1 50
21. Espátula —	7 »»
22. Portacáustico de plata.	14 »»
23. Tres lancetas variadas	4 50
24. Seis agujas de sutura.	3 »»
25. Bolsa de taflete forrada de terciopelo de seda, broche de plata	22 »»
PRECIO TOTAL.	<u>169 »»</u>

BOLSA SERVIETTE

1. Tijeras rectas, con espiga	3 »»
2. — curvas — —	3 »»
3. Trócar explorador.	2 50
4. Pinzas para curar, con punto de parada.	3 »»
5. — de cerrojo	6 »»
6. Tres estiletos de acero.	1 50
7. Tres lancetas variadas	4 50
8. Cuatro agujas de sutura	2 »»
9. Sonda de plata, para hombre y mujer	10 »»
10. — acanalada, de acero	1 50
11. Espátula de acero.	1 50
12. Portacáustico de búfalo	2 25
13. Bisturi recto, mango de concha.	4 »»
14. — convexo — —	4 »»
15. — punta redonda — —	4 »»
16. — de Cooper — —	5 »»
17. Navaja de afeitar — —	5 50
18. Bolsa de taflete y terciopelo de seda.	18 »»
PRECIO TOTAL.	<u>81 25</u>

BOLSA PEQUEÑA DE BOLSILLO

1. Navaja de afeitar	5 50
2. Tijeras rectas, con espiga	3 »»
3. — curvas —	3 »»
4. Bisturí doble, recto y convexo, mango de concha	8 »»
5. — — — — — punta redonda — —	8 »»
6. — — — — — curvo y tenáculo, — —	8 »»
7. Sonda de plata, para hombre y mujer	10 »»
8. — — — — — acanalada, de plata	4 50
9. Espátula de acero.	1 50
10. Pinzas para curar, con punto de parada	3 »»
11. — — — — — de torsion, con cerrojo.	6 »»
12. Dos estiletes de plata	3 »»
13. Portamecha de acero.	» 50
14. Trócar explorador.	2 50
15. Dos lancetas	3 »»
16. Seis agujas de sutura.	3 »»
17. Portacáustico y portamina de plata	14 »»
18. Bolsa de tafilete y terciopelo de seda.	18 »»
PRECIO TOTAL.	<u>104 50</u>

BOLSAS PARA LOS PROFESORES DEL EJÉRCITO

1. Tijeras rectas con tornillo	2 50
2. — curvas —	2 50
3. Navaja de afeitar, mango de búfalo	3 25
4. Bisturí recto — —	3 »»
5. — — — — — convexo — —	3 »»
6. — — — — — punta redonda — —	3 »»
7. — — — — — estrecho — —	3 »»
8. Sonda acanalada, de plata	4 50
9. — — — — — para hombre y mujer	10 »»
10. Tenáculo de búfalo	3 25
11. Estilete acanalado.	» 50
12. — — — — — de acero, forma aguja	» 50

13. Pinzas para curar, con punto de parada	3 »»
14. — — — — — arterias	2 »»
15. Cuatro lancetas.	4 »»
16. Cinco agujas de sutura	2 50
17. Alfileres.	» »»
18. Portamecha.	» 50
19. Portacáustico.	2 25
20. Espátula terminada por una cucharilla	2 50
21. Placa portahilo.	» 75
22. Bolsa con tres dobleces, cerrada por medio de dos aldabillas	12 »»
PRECIO TOTAL.	<u>68 50</u>

BOLSAS DE VETERINARIA

Nº 1.

1. Tijeras fuertes	3 50
2. Aguja de seda, con vaina.	6 50
3. — — — — — bordonete.	5 »»
4. Dos agujas de sutura	1 »»
5. Lanceta	1 50
6. Pinzas para curar.	3 »»
7. — — — — — de torsion	6 »»
8. Portacáustico.	2 25
9. Placa portahilo.	1 25
10. Bisturí recto	3 50
11. Hoja de salvia.	2 50
12. Legra	2 50
13. Estuche con dos flemes.	6 »»
14. Sonda de plomo.	» 25
15. La bolsa con dos dobleces	12 »»
PRECIO TOTAL.	<u>56 75</u>

Nº 2.

1. Tijeras fuertes, curvas.	3 50
2. Aguja de sedal, en tres partes.	6 »»
3. Tres agujas de sutura.	4 50
4. Dos lancetas.	3 »»
5. Pinzas para curar.	3 50
6. — de diente de raton.	3 »»
7. Portanitrato.	2 25
8. Tres hojas de salvia, variadas.	6 »»
9. Dos legbras.	4 »»
10. Estuche con tres flemes variados.	7 »»
11. Bisturi recto fuerte, con corredera.	3 50
12. El mismo, convexo.	3 50
13. El mismo, nictor.	3 50
14. Espátula acanalada.	1 50
15. Sonda de plomo.	» 25
16. La bolsa de cuero.	15 »»
PRECIO TOTAL.	67 »»

Nº 3.

1. Tijeras curvas.	3 50
2. Agujas de sedal, en tres partes.	6 »»
3. — de bordonete.	5 »»
4. Tres agujas de sutura.	4 50
5. Dos lancetas.	3 »»
6. Pinzas para curar.	3 50
7. — diente de raton.	3 50
8. Portacáustico.	2 25
9. Tres hojas de salvia.	6 »»
10. Dos legbras.	4 »»
11. Estuche con tres flemes.	7 »»
12. Bisturi recto.	3 50
13. — convexo.	3 50
14. — nictor.	3 50

15. Espátula acanalada.	1 50
16. Sonda de plomo.	» 25
17. Dos tenótomos fijos.	5 »»
18. Erina de Javard.	2 50
19. Bolsa de cuero.	20 »»

PRECIO TOTAL. 85 »»

BOLSA PARA LOS VETERINARIOS DEL EJÉRCITO

1. Tres tijeras curvas.	21. Bisturi largo, punta redonda
2. Tres tijeras rectas.	22. Trépano.
3. Tres agujas de sedal, en tres piezas.	23. Tres legrones de gabarro.
4. Dos agujas de bordonete.	24. — — para el casco del caballo (<i>clou de rue</i>).
5. Diez agujas de sutura.	25. Dos cuchillos para autopsia.
6. Dos lancetas.	26. Jeringa de cuerno.
7. Dos pinzas con anillo.	27. — estaño, pequeña
8. Tres — diente de raton.	28. Bolsa de diseccion.
9. Tres hojas de salvia, variadas.	29. Sierra para autopsia
10. Legron inglés.	30. Herniotomo.
11. Dos flemes con dos hojas.	31. Raspacola.
12. Tres bisturios convexos.	32. Quemacola.
13. — — rectos.	33. Dos tubos para traqueotomía.
14. Enterotomo.	34. Speculum oris (paso de asno).
15. Dos erinas con mango.	35. Cepillo odont. itor.
16. Erina de gabarro, plana.	36. Cuatro sondas de plomo.
17. Trócar de ensayo.	37. Caja de encina con placa, cerradura y cantos de cobre. ®
18. — largo de Charliér.	
19. Sonda forma S	
20. Tres espátulas acanaladas.	

CAJAS PARA NATURALISTAS

Nº 1.

1. Caja de metal, con 250 gramos de jabon arsenical.	1 »»
2. Escalpelo	1 »»

3. Pinzas cortantes	3 50
4. Dos pinzas planas para alambre.	3 50
5. Dos cepillos para estender el jabon.	4 50
6. Lima con mango	4 50
7. Dos pincillas, unas largas.	6 »»
8. Defumador	2 »»
9. Tres barrenillas	2 »»
10. Tijeras curvas.	2 »»
11. Caja de roble	12 »»
PRECIO TOTAL.	<u>36 »»</u>

Nº 2.

1. 250 gr. de jabon arsenical	1 »»
2. Dos escalpelos	2 »»
3. Pinzas cortantes.	3 50
4. — — de un lado.	3 50
5. Pinzas con anillos.	2 »»
6. — redondas.	2 »»
7. Dos pinzas planas	3 50
8. Dos cepillos para el jabon arsenical.	4 50
9. Lima con mango.	4 50
10. Dos pinzas pequeñas, de diverso tamaño	8 »»
11. — defumadores de tejon	4 »»
12. Seis barrenillas	4 »»
13. Tijeras rectas.	4 75
14. — curvas.	2 »»
15. Monda-cráneo	2 50
16. Un estuche conteniendo :	
17. Monda-cráneo	1 »»
18. Seis agujas de coser.	1 »»
19. — — de cabeza esmaltada.	1 »»
20. Martillo.	3 »»
21. Caja de roble	17 »»

PRECIO TOTAL. 63 75

Nº 3.

1. 250 gr. jabon arsenical.	4 »»
2. Cuatro escalpelos.	4 »»
3. Tres pinzas diversas	12 »»
4. Pinzas largas.	4 »»
5. — cortantes de un lado.	3 50
6. — — rectas.	3 »»
7. — — redondas.	2 »»
8. Dos pinzas planas.	3 50
9. Dos cepillos para estender el jabon.	4 50
10. Una lima.	4 50
11. Dos defumadores de tejon.	4 »»
12. Seis barrenillas	4 »»
13. Tijeras rectas.	4 75
14. — curvas	2 »»
15. Dos monda-cráneos	2 50
16. Estuche conteniendo 12 agujas y un monda-cráneo	1 »»
17. Pinzas con anillos.	2 »»
18. Martillo	3 »»
19. Tres punzones	3 50
20. Hilera	4 »»
21. Plomo para fijar los animales	1 25
22. Caja de roble	25 »»

PRECIO TOTAL. 90 »»PINZAS PARA NATURALISTAS [®]

1. Pinzas de 12 centímetros de longitud.	2 »»
2. — 15 — —	3 »»
3. — 18 — —	4 »»
4. — 21 — —	5 »»
5. — 25 — —	6 »»
6. — 30 — —	7 »»

Alfileres para insectos, del Nº 1 al 8 . . el ciento »» 75

BOLSAS DE OBSTETRICIA

MODELO A.

1. Dos lancetas, cachas de búfalo	2 »»
2. Portacáustico — —	2 25
3. Tijeras	3 50
4. Sonda acanalada, de acero	1 50
5. — de mujer, de plata	3 »»
6. Tubo laríngeo —	5 »»
7. Bolsa de piel	4 50
PRECIO TOTAL	<u>21 75</u>

MODELO B.

1. Dos lancetas, cachas de concha	3 »»
2. Portacáustico largo, de búfalo	3 50
3. Tijeras	3 50
4. Sonda acanalada, de plata	4 50
5. — de mujer —	3 »»
6. Tubo laríngeo —	5 »»
7. Bolsa de taflete y terciopelo de seda	8 50
PRECIO TOTAL	<u>31 »»</u>

MODELO C.

1. Dos lancetas, cachas de concha	3 »»
2. Portacáustico y portamina de plata	12 »»
3. Tijeras	3 50
4. Sonda acanalada, de plata	4 50
5. — de mujer, —	3 »»
6. Tubo laríngeo, —	5 »»
7. Bisturi, mango de concha	4 »»
8. Bolsa de taflete y terciopelo de seda	9 »»
PRECIO TOTAL	<u>44 »»</u>

BOLSAS CON INSTRUMENTOS QUE SE DESARMAN

Nº 1

1. Tijeras rectas, con espiga	3 »»
2. — curvas —	3 »»
3. Pinzas para curar, con espiga y punto de parada sirviendo de porta-agujas	5 »»
4. Pinzas de cerrojo y tornillo, ajustándose sobre el portacáustico	6 50
5. Dos erinas finas, sencilla y doble	3 50
6. Trócar explorador, cánula de plata	2 50
7. — para hidrocele	3 »»
8. Dos erinas, doble y sencilla	4 »»
9. Aguja para los cuerpos extraños del ojo, en el man- go del trócar	2 »»
10. Portacáustico de búfalo, con tornillo interno, sir- viendo de mango al trócar de hidrocele	3 50
11. Dos estiletos de plata, uno forma aguja y otro acanalado	3 »»
12. Porta-mecha de acero	» 50
13. Espátula terminada por una cucharilla	2 50
14. Sonda acanalada, de plata	4 50
15. — para hombre y mujer, de plata	10 »»
16. Cuatro lancetas variadas	6 »»
17. Seis agujas de sutura	3 »»
18. Placa portahilo	1 50
19. Bisturi recto, de concha	4 »»
20. — convexo —	4 »»
21. Mango de cola de pescado	3 »»
22. Hoja de punta redonda	1 75
23. — estrecha	1 75
24. — curva de Cooper	2 »»
25. — tenáculo	1 75
26. Bolsa de taflete	16 »»
PRECIO TOTAL	<u>103 25</u>

Nº 2.

1. Tijeras rectas, con espiga	3 »»
2. — curvas —	3 »»
3. Pinzas para curar, con punto de parada (en ellas se montan)	5 »»
4. Dos erinas, sencilla y doble	4 »»
5. Dos frenos para fimosis, sirviendo de pinzas para el útero	4 »»
6. Pinzas de cerrojo y de tornillo montándose sobre el portacáustico (en ellas se montan)	6 50
7. Dos erinas pequeñas, sencilla y doble	3 50
8. Trócar de hidrocele, cánula de plata	6 »»
9. Una aguja para los cuerpos extraños de la córnea	2 »»
10. Trócar explorador	2 50
11. Portacáustico y portamina de plata, montándose sobre el trócar y la pinza	15 »»
12. Espátula con gancho obtuso en la punta	2 50
13. Cucharilla con gancho	2 50
14. Cuatro lancetas con mango de concha	6 »»
15. Seis agujas para suturas	3 »»
16. Placa porta-hilo	1 50
17. Bisturi recto, mango de concha	4 »»
18. — convexo — —	4 »»
19. Mango de cachas giratorias, de concha	3 »»
20. Hoja punta redonda	1 75
21. — curva para hernias	2 »»
22. — puntiaguda, estrecha	1 75
23. — de tenólomo, puntiaguda	1 75
24. — roma	1 75
25. — tenáculo	1 75
26. Sonda de plata para hombre y mujer	10 »»
27. Dos estiletes de plata, forma aguja y acanalada	3 »»
28. Portamecha de acero	» 50
29. Bolsa de taflete y terciopelo	20 »»
30. Tres pasadores para las hojas	4 50
31. Sonda acanalada, de plata	4 50

PRECIO TOTAL 134 25

Nº 3.

1. Tijeras rectas, con espiga	3 »»
2. — curvas —	3 »»
3. Pinzas para curar	5 »»
4. — de cerrojo con tornillo de prolongacion	6 50
5. Dos erinas, sencilla y doble, armándose sobre las pinzas	3 50
6. Trócar mediano de plata, con cánula, montándose sobre el portacáustico	5 »»
7. Aguja para los cuerpos extraños del ojo	2 »»
8. Trócar explorador, cánula de plata	2 50
9. Portacáustico y portamina de plata, con tornillo de prolongacion	15 »»
10. Espátula con gancho	2 50
11. Dos frenos para fimosis, montándose sobre las pinzas arriba citadas	4 »»
12. Dos erinas sencilla y doble, armándose de la misma manera	4 »»
13. Dos estiletes de plata, uno forma aguja y otro acanalado	3 »»
14. Portamecha de plata	1 50
15. Sonda de plata, para hombre y mujer	10 »»
16. — — Belloc	8 »»
17. — — acanalada	4 50
18. Navaja de afeitar, mango de concha	5 »»
19. Bisturi recto — —	4 »»
20. — convexo — —	4 »»
21. Mango de muelle giratorio — —	3 »»
22. Palanca con cucharilla para la oreja	2 50
23. Aguja de Cooper, con gancho obtuso en su estremidad	2 50
24. Cuatro lancetas, una para vacunar	6 »»
25. Seis agujas de sutura	3 »»
26. Placa portahilo, de concha	1 50
27. Tenáculo	1 75
28. Hoja de Cooper, para hernias	2 »»
29. Hoja puntiaguda, estrecha	1 75
30. — ancha	1 75
31. — punta redonda	1 75

32. Hoja de tenótomo, puntiaguda	1 75
33. — — roma	1 75
34. Aguja de ojo	1 75
35. Bolsa de tafilete y terciopelo, acerico	22 »»
36. Tres dobleces para las hojas	4 50
PRECIO TOTAL	155 25

Nº 4.

1. Tijeras rectas, con espiga	3 »»
2. — curvas —	3 »»
3. Pinzas para curar	5 »»
4. Pinzas de cerrojo desmontante y tornillo	6 50
5. Dos pequeñas erinas, sencilla y doble	3 50
6. Trócar para hidrocele, cánula de plata, montándose sobre el portacáustico	5 »»
7. Aguja para los cuerpos extraños del ojo	2 »»
8. Trócar explorador, cánula de plata	2 50
9. Portacáustico y portamina, de plata, modelo grande	18 »»
10. Pinzas de tres ramas, de plata, montándose sobre el porta cáustico	9 »»
11. Jofaina portacáustica, adaptándose al portapiedra	3 »»
12. Espátula con gancho	2 50
13. Palanca con punta de cucharilla	2 50
14. Aguja Cooper, de gancho romo	2 50
15. Lanceta para tumores	2 50
16. Cuatro lancetas de concha, variadas	6 »»
17. Almohadilla guarnecida de alfileres y de agujas para el pico de liebre	3 »»
18. Placa portahilo	1 50
19. Tenáculo	1 75
20. Hoja larga punta redonda	2 »»
21. — fuerte para resección	1 75
22. — de tallo largo, puntiagudo	1 75
23. — roma de tenotomo	1 75
24. — de Cooper, para hernias	2 »»
25. — escarificadora de las encías	1 75
26. — convexa, pequeña	1 75

27. Aguja tubulada	3 »»
28. Hoja recta, larga	1 75
29. — convexa	1 75
30. Hilo de plata	2 »»
31. Seis agujas de sutura	3 »»
32. Navaja de afeitar, mango de concha	5 »»
33. Bisturí recto — —	4 »»
34. — convexo — —	4 »»
35. Mango de cola de pescado	3 »»
36. Sonda de plata para hombre y mujer	10 »»
37. — para niño	5 »»
38. — de Belloc	8 »»
39. — acanalada	4 50
40. Dos erinas, sencilla y doble	4 »»
41. Dos frenos de pinza, sirviendo para fimosis y cura del útero	4 »»
42. Tres estiletos de plata	4 50
43. Porta mecha —	1 50
44. Bolsa	30 »»
45. Seis dobleces para las hojas	9 »»
PRECIO TOTAL	202 50

Nº 5.

1. Tijeras rectas, con espiga	3 »»
2. — curvas —	3 »»
3. — — — pequeñas	3 »»
4. Dos pinzas de ligadura, con tornillo	13 »»
5. Pinzas para curar	5 »»
6. Dos erinas, sencilla y doble	4 »»
7. — frenos de pinzas para fimosis	4 »»
8. — — porta-sierras finas	4 »»
9. — — de pinzas dilatadoras	4 »»
10. — — angulares para los cuerpos extraños de la oreja	4 »»
11. Sonda acanalada de plata	4 50
12. — — de acero	1 50
13. Navaja de afeitar, mango de concha	5 »»
14. Bisturí puntiagudo — —	4 »»
15. — convexo, — —	4 »»

16. Mango fuerte de concha, sobre el cual se montan las hojas.	5 »»
17. Dos mangos de cola de pescado, con cachas giratorias.	6 »»
18. Hoja de punta redonda, larga.	2 »»
19. — puntiaguda, tallo largo.	1 75
20. — ancha, puntiaguda.	1 75
21. — convexa, tallo largo.	1 75
22. — roma, de tenótomo.	1 75
23. — de punta estrecha, para fimosis.	1 75
24. — corta.	1 75
25. — de costilla fuerte para desarticular las falanges.	2 50
26. — de punta embotada (de Nélaton).	1 75
27. — convexa, ancha.	1 75
28. — mediana.	1 75
29. — pequeña.	1 75
30. — escarificadora de las encías.	1 75
31. — Cooper, para las hernias.	2 »»
32. Aguja de sedal.	2 50
33. Portahoja.	2 50
34. Hoja para cuchillo de amputacion.	3 50
35. Sierra de costilla movable.	5 »»
36. Aguja tubulada.	3 »»
37. Tenáculo.	1 75
38. Elevador de los parpados.	2 50
39. Espátula con gancho romo.	2 50
40. Aguja Cooper — —	2 50
41. Palanca con cucharilla para los cuerpos estraños de la oreja.	2 50
42. Cuatro lancetas, de diverso tamaño.	6 »»
43. Lanceta para tumores.	2 50
44. Seis agujas de sutura.	3 »»
45. — — acero para pico de liebre.	1 50
46. Cincuenta alfileres de sutura.	» 50
47. Treinta y seis tubos de Galli.	1 »»
48. Placa porta-hilo de concha.	1 50
49. Doce sierras finas de plata.	8 »»
50. Trócar explorador, canula de plata.	2 50
51. — para hidrócele.	5 »»
52. — — paracentesis.	6 »»
53. Aguja de catarata, en el tallo de un trocar.	2 »»
54. Sonda uterina, fijándose sobre el portacaustico.	4 50

55. Cucharilla articulada Leroy, para la oreja ó la uretra.	10 »»
56. Dos erinas montandose sobre unas pinzas de ligadura.	3 »»
57. Tres estiletes de plata.	4 50
58. Porta-mecha —	1 50
59. Sonda de Belloc —	8 »»
60. — — — para hombre y mujer.	10 »»
61. — — — para niño.	5 »»
62. Portacaustico — modelo grande.	18 »»
63. Jofaina porta-caustico, montandose sobre el portapiedra de plata.	3 50
64. Pinzas porta-esponja, con tres brazos.	9 »»
65. Gancho exofagico, en tres partes.	16 »»
66. Sierra de cadena, sin mango.	18 »»
67. Cuatro ovillos de hilo de plata.	3 »»
68. Bolsa.	48 »»
69. Diez dobleces para las hojas.	15 »»

PRECIO TOTAL. 347 50

Nº 6.

BOLSA LLAMADA AGENDA

1. Tijeras rectas, con espiga.	3 »»
2. Pinzas para curar, con punto de parada.	3 »»
3. Sonda acanalada, de plata.	4 50
4. Dos estiletes de plata.	3 »»
5. Porta-mecha, de acero.	» 50
6. Pinzas de torsion con tornillo de ensamblaje.	6 50
7. Sonda de plata para hombre y mujer.	10 »»
8. Porta-caustico y porta-mina.	15 »»
9. Bisturi puntiagudo, mango de concha.	4 »»
10. — convexo — —	4 »»
11. Mango de cola de pescado —	3 »»
12. Hoja larga de punta redonda.	2 »»
13. Tenáculo pudiéndose desmontar.	1 75
14. Espátula con cucharilla.	2 50
15. Cuatro lancetas de concha.	6 »»

16. Seis agujas de sutura	3 »»
17. Trócar explorador de plata	2 50
18. Placa portahilo, de concha	1 50
19. Cartera dispuesta para recibir la Agenda trimestral	14 »»
PRECIO TOTAL	89 75

Nº 7.

BOLSA DE RICHET

1. Tijeras rectas, con espiga	3 »»
2. — curvas —	3 »»
3. Pinzas de cerrojo con tornillo de ensamblaje	6 50
4. Dos erinas, montándose sobre las pinzas	3 »»
5. Pinzas para curar	5 »»
6. Dos erinas de Museux	4 »»
7. Dos frenos para fimosis y para la cura del útero	4 »»
8. Sonda acanalada, de plata	4 50
9. Tres estiletos —	4 50
10. Sonda de plata, para hombre y mujer	10 »»
11. Porta-cáustico y porta-mina, de plata	15 »»
12. Placa porta-hilo	1 50
13. Bisturi recto, mango de concha	4 »»
14. — convexo — —	4 »»
15. Mango de cola de pescado —	3 »»
16. Hoja larga, de punta redonda	2 »»
17. — Cooper, para hernias	2 »»
18. — puntiaguda estrecha	1 75
19. — de escarificador	1 75
20. — roma de tenotómo	1 75
21. — puntiaguda de tenotómo	1 75
22. Tenáculo	1 75
23. Cucharilla con gancho obtuso	2 50
24. Espátula — —	2 50
25. Trócar para hidrocele	6 »»
26. — explorador	2 50
27. Aguja para los cuerpos extraños del ojo	2 »»

28. Seis agujas de sutura	3 »»
29. Bolsa portahoja	18 »»
30. Tres dobleces para las hojas	4 50
PRECIO TOTAL	128 75

Nº 8.

BOLSA MODELO NÉLATON

1. Navaja de afeitar	5 »»
2. Bisturi recto, mango de concha	4 »»
3. — Nélaton, de punta doblada	4 »»
4. Tres mangos para montar los instrumentos	15 »»
5. Mango fuerte para montar la sierra y el cuchillo de amputacion	8 »»
6. Mango de cola de pescado	3 »»
7. Tres hojas de diversa longitud	5 25
8. Tres hojas para resecciones	5 25
9. Hoja puntiaguda, estrecha	1 75
10. Hoja estrecha, de costilla fuerte para desarticular las falanges	2 50
11. Hoja recta de tranchante corto	1 75
12. — de punta redonda larga	2 »»
13. — Cooper, para las hernias	2 »»
14. — roma, de tenotómo recto	1 75
15. La misma, puntiaguda	1 75
16. Dos hojas recta y convexa, de tallo largo, para fistula vesico-vaginal ó estafilografía	6 »»
17. Dos ganchos puntiagudos de Sims, para el mismo uso	3 50
18. Gancho roma de Sims, para el mismo uso	1 75
19. Ajustador de Sims — —	2 50
20. Torcedor de hilo — —	2 »»
21. Dos agujas tubuladas, para suturas metálicas	7 »»
22. Tenáculo	1 75
23. Aguja Cooper, con gancho	3 »»
24. Espátula redonda — —	3 »»
25. Palanca de cucharilla para la oreja	2 50

26. Pequeño cuchillo de amputacion	3 50
27. Sierra de costilla movable	5 »
28. — de arbol, con tres hojas giratorias	35 »
29. — de cadena	18 »
30. Cuatro lancetas variadas	6 »
31. Una lanceta para tumores	2 50
32. Doce agujas para suturas	6 »
33. — — para el pico de liebre	3 »
34. Trócar para hidrocele	5 »
35. Dos trócares para toracentesis y punciones abdominales	14 »
36. Agujas para los cuerpos extraños del ojo	2 »
37. Mango sobre el cual se montan los trocares	3 »
38. Trócar explorador	2 50
39. Tijeras rectas, con espiga	3 »
40. — curvas —	2 »
41. — — finas	3 »
42. — — y largas, para fistulas vesico-vaginales	7 »
43. Dos pinzas con cerrojo y tornillo de ensamblaje	13 »
44. Dos erinas doble y sencilla, montandose sobre las pinzas	3 »
45. Pinzas largas de cerrojo para torcer los hilos y aplastar los plomos	12 »
46. Pinzas largas, de uñas, para avivar las fistulas	6 »
47. Dos pinzas para curar, dos tamaños	10 »
48. Dos frenos de pinzas para fimosis, sirviendo tambien para la cura del cuello del útero	4 »
49. Dos frenos angulares, para los cuerpos extraños de la oreja	5 »
50. Dos erinas de Museux, una sencilla y otra doble	4 »
51. Dos frenos de pinzas dilatadoras, para traqueotomía	5 »
52. Dos cánulas dobles para traqueotomía, con placa que se desarma (fig. 26)	35 »

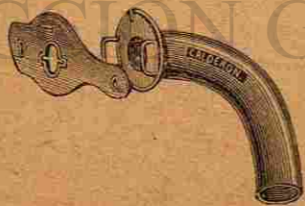


Fig. 26.

53. Sonda fuerte acanalada, de Nélaton	2 50
54. — acanalada de plata	4 50
55. Estilete de porcelana para balas	6 »
56. Cuatro estiletos de plata, variados	6 »
57. Sonda de plata, para hombre y mujer	10 »
58. — de plata para niño	5 »
59. — de curva pronunciada, para la exploracion de la vejiga	5 »
60. Sonda uterina, portacaústico, de plata	10 »
61. — uterina de Valleix	4 »
62. — de Belloc	8 »
63. Portapiedra y portamina, de plata	18 »
64. Cubeta portacaustico	4 »
65. Pinzas porta-esponjas, de tres ramas	4 »
66. Cucharilla articulada de Leroy	10 »
67. Gancho exofagico de de Graefe, dividido en tres ramas	16 »
68. Dos ganchos forma S para separar las llagas	3 »
69. Placa portahilo, de concha	1 50
70. Jeringa de Pravaz, en su estuche	25 »
71. Termómetro , en estuche niquelado	9 »
72. Pequeño constrictor de Maisonneuve	10 »
73. Seis ovillos de hilo de plata	4 50
74. Hoja convexa de hilo corto	1 75
75. Bolsa de taflete	58 »
76. Catorce divisiones para las hojas	21 »
77. Envoltura de paño	8 »
PRECIO TOTAL	569 25

OPERACIONES DIVERSAS

ENFERMEDADES DE LOS OJOS

CATARATA. — IRIDECTOMIA

- | | | |
|----|--|------|
| 1. | Dos elevadores de bronce de aluminio. | 7 » |
| 2. | — — de Desmarres, de plata | 10 » |
| 3. | — — articulados, de Camuset (fig. 27). | 10 » |



Fig. 27.

- | | | |
|----|---|-----|
| 4. | Oftalmostato con tornillo de presión, de Kelley | 8 » |
| 5. | — para el ángulo interno (fig. 28). | 8 » |

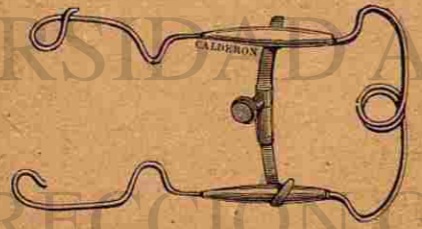


Fig. 28.

- | | | |
|----|---|------|
| 6. | Pinzas fijadoras de Desmarres | 4 50 |
| 7. | — — — sin resorte | 3 » |

INSTRUMENTOS DE CIRUJIA 73

- | | | |
|-----|---|------|
| 8. | Pinzas fijadoras de Graefe con resorte. | 4 50 |
| 9. | — — — sin — | 3 50 |
| 10. | — — de Daviers (fig. 29). | 4 50 |



Fig. 29.

- | | | |
|-----|--|------|
| 11. | Pinzas fijadoras de Wecker, con cerrojo. | 7 » |
| 12. | — — dobles de Maunoyer | 10 » |
| 13. | — — del D ^r Taylor | 4 » |
| 14. | — con curvas variadas para iridectomía | 3 » |
| 15. | — curvas de Graefe | 3 » |
| 16. | — rectas, finas, con uñas. | 3 » |
| 17. | — de Liebreich, con uñas laterales. | 4 » |
| 18. | — — de rotación (fig. 30). | 3 » |



Fig. 30.

- | | | |
|-----|---|------|
| 19. | Pinzas finas, de presión continua | 4 |
| 20. | — rectas ó curvas, cerrando con resorte, para iridectomía. | 4 |
| 21. | Pinzas de Schmit, para extraer los cuajarones de la cámara anterior | 4 |
| 22. | Pinzas con pedalo, del D ^r Notta. | 30 |
| 23. | Blefarostato con tornillo de llamada, de Noyes (fig. 31). | 10 » |




Fig. 31.

24. Blefarostato de Liebreich	8 »»
25. Pica de Pamard	3 50
26. Fijador Nélaton, de bronce de aluminio	5 »»
27. — dedal de Desmarres	3 »»
28. Cuchillo Richter, Sichel ó Desmarres (fig. 32).	3 50



Fig. 32.

29. Cuchillo afilado de de Graefe (fig. 33)	2
---	---



Fig. 33.

30. Cuchillo de Liebreich, raspadera y quistitomo sobre el mismo mango.	25
31. Cuchillo de angulo del D ^r Galezowsky	3 50
32. — — — — — Wecker	3 50
33. — lanceolar de Weber y Giraud-Teulon.	12 »»
34. — — — — — de Beer	3 50
35. — — — — — con filo rectilíneo	3 50
36. — — — — — de punta redonda, para dilatar la llaga.	3 50
37. Dos cuchillos, uno derecho y otro izquierdo, de Yungken (fig. 34 y 35).	8 »»



Fig. 34 y 35.

38. Espátula curva de concha, del D ^r Wecker	4 »»
39. — — — — — de plata.	4 »»
40. Quistitomo con cucharilla, del D ^r Desmarres.	5 50
41. — — — — — de de Graefe.	5 50
42. Dos quistitomos, uno derecho y otro izquierdo, de de Graefe	7 »»
43. Quistitomo con punta de oro de Liebreich.	5 »»

44. Quistitomo forma podadera, con cucharilla, de Boyer	5 50
45. Quistitomo con hoja escondida, de Desmarres	30 »»
46. — — — — — doble, de Laureço	8 »»
47. — — — — — de cucharilla, de Desmarres, para catarata de cuesco flotante.	30 »»
48. Tijeras dobladas de hojas redondeadas.	4 »»
49. — — — — — curvas sobre el plano.	3 »»
50. — — — — — dobladas, de de Graefe	4 »»
51. — — — — — rectas.	3 »»
52. — — — — — dobladas sobre el plano, del D ^r Dowell, (fig. 36)	15 »»



Fig. 36.

53. Tijeras rectas de Dowell	12 »»
54. — — — — — de rotacion, de Wecker.	18 »»
55. Tijeras de Wilde	30 »»
56. Cucharilla de plata, de Daviel	4 »»
57. — — — — — doble, de Critchett.	8 »»
58. — — — — — — — — — y Bowman	8 »»
59. — — — — — de Waldeau	4 »»
60. — — — — — de de Graefe, de concha, montadura de plata	4 50
61. — — — — — de de Graefe, de concha, y de Critchett, de plata (fig. 37).	9 »»



Fig. 37.

62. Aguja Dupuytren, para bajar la catarata.	3 50
63. — — — — — del D ^r Cusco.	3 50
64. — — — — — Galezowski	3 50
65. Dos agujas para discision, de Bowman (fig. 38).	7 »»



Fig. 38.

- 66. Erina de Graefe de tallo flexible. 3 50
- 67. Gancho romo flexible. 3 50
- 68. Serretilla Desmarres (fig. 39). 25 »»



Fig. 39.

- 69. Gancho-Quistitomo del D^r Perrin. 3 »»

ENFERMEDADES DEL IRIS Y DE LA CORNEA

- 1. Aguja recta de Critchett 3 50
- 2. — doblada — 3 50
- 3. — de paracentesis, recta ó doblada. 3 50
- 4. — — — — con estilete de plata. 6 »»
- 5. — de paracentesis, con filo oblicuo, de Galezowski 3 50
- 6. — — Liebreich 3 50
- 7. — para los cuerpos estraños de la córnea 3 50
- 8. — forma gubia para el mismo us 3 50
- 9. — acanalada para picar la córnea (fig. 40). . . . 3 50



Fig. 40.

- 70. Aguja hueca de pedal, de Galezowski (fig. 41). . . . 30 »»



Fig. 41.

- 11. Erina de Beer. 3 50
- 12. Espátula de Streatfield para romper las sinequias posteriores. 4 »»
- 13. Gancho trinchante, para el mismo uso. 4 »»
- 14. — romo, de plata ó acero, de Critchett 3 50
- 15. Pinzas portanudo para iridesia 8 »»
- 16. Cuchillo recto ó doblado, de Wecker, para iridotomía 3 50
- 17. Tijeras giratorias, del mismo. 18 »»
- 18. Sinecotomo Desmarres 25 »»
- 19. Estafilotomo — 4 »»
- 20. Trépano con dos hojas para la córnea. 25 »»
- 21. Manojó de agujas para picar la córnea. 8 »»
- 22. Espátula flexible, de concha, para estender la tinta china 4 50
- 23. Barrita de tinta china. 1 »»
- 24. Pocillo para deshacer la tinta. 1 »»

ESTRABISMO

- 1. Tijeras rectas 3 50
- 2. — romas, curvas sobre el plano 3 »»
- 3. Estrabómetro, de marfil (fig. 42) 7 »»



Fig. 42.

- 4. Estrabómetro de Galezowski (fig. 43). 25 »»

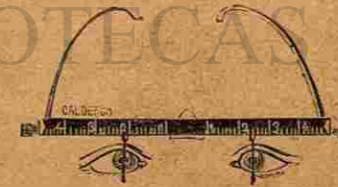
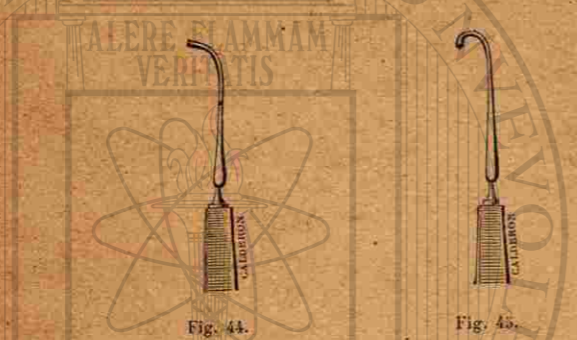


Fig. 43.

5. Oftalmostato	8 »»
6. Pinzas fijatorias, de de Graefe	4 50
7. — de uñas, de Desmarres.	3 »»
8. Gancho estrabótomo de Dubois	5 »»
9. — doble escurridizo de Wecker, para empujar los músculos del ojo	25 »»
10. Dos ganchos obtusos y de punta redonda, de varios fig. 44 y 45 á.	3 50



11. Seis agujas muy finas para la sutura de la conjuntiva	3 »»
12. Pinzas portaaguja, de cerrojo	8 »»
— — — de Sands (fig. 46).	18 »»



14. Ovillo de seda fina.	1 »»
----------------------------------	------

VIAS LAGRIMALES

1. Lagrimótomo de Giraud-Teulon.	18 »»
2. Bisturí de Bowman	3 50
3. — de J. L. Petit	3 50
4. Tijeras dobladas de hojas romas	4 »»
5. Cuchillo Weber, terminado por una oliva fina	3 50

6. Cuchillo de Galezowski.	3 50
7. — de Stilling (fig. 47).	3 50



Fig. 47.

8. Cuchillo con estilete cónico de Liebreich.	7 »»
9. — Anel, de plata.	1 »»
10. — Desmarres, de acero	1 »»
11. — cónico, de plata	1 50
12. — — doble de plata, de Weber	5 »»
13. Estilete de melchor, de Liebreich.	2 50
14. — de Onimus para la cauterizacion del saco lagrimal.	10 »»
15. Tres estiletos dobles, Bowman, de plata.	6 »»
16. Seis — olivares, graduados, de plata, de Galezowski.	9 »»
17. Sonda de Weber, con tubo intermediario, montandose sobre la jeringa de Anel. Seis números correspondientes a los de los seis estiletos Bowman, a	5 »»
18. Dos sondas, derecha é izquierda, de plata de Gensoul	8 »»
19. Sonda acanalada de Bowman	1 50
20. Dilatador lagrimal de Galezowski (fig. 48).	5 »»



Fig. 48.

21. Dilatador cilíndrico de Galezowski (fig. 49).	8 »»
---	------



Fig. 49.

22.	Dilatador con tres para-usos, de Desmarres.	8 »»
23.	Jeringa de Anel y tres cánulas, de plata.	22 »»
24.	— — — — — de melchor.	15 »»
25.	— de Galezowski.	28 »»
26.	— de Anel, con tres anillos de plata.	25 »»
27.	— de Pravaz, con cánula curva de Anel.	25 »»
28.	La misma, de cautchú endurecido.	15 »»
29.	Cánula olivaria de oro, de Galezowski (fig. 50).	5 50



Fig. 50.

30.	Cánula cilíndrica de Galezowski, con agujeros laterales.	5 »»
31.	Cánula de Dupuytren, de plata.	4 »»
32.	— de resorte, de Pamard.	5 »»
33.	Pinzas para poner y quitar las cánulas.	6 »»
34.	— dilatadoras de Magne.	8 »»
35.	— saca-bocado de Folz, para el hueso unguis.	20 »»
36.	Tallos de laminaria, á	» 75
37.	Bomba de Fano, para inyecciones lagrimales.	30 »»
38.	Portacáustico Desmarres.	5 »»
39.	— Sichel.	3 »»
40.	— Galezowski.	3 50
41.	Para-uso porta-cánula, de acero.	1 50
42.	Seis clavos Scarpa, de plomo.	2 »»
43.	Clavo de Richel.	2 50
44.	— de oro, de Galezowski. de 12 á	15 »»
45.	— de plata, del mismo.	2 50
46.	Gancho Cloquet, de resorte, para retirar las cánulas.	2 »»
47.	Dos catéteres Gensoul, de acero.	3 »»
48.	Porta-esponja, de Magne.	4 »»

PARPADOS

1.	Pinzas epilatorias de los párpados, de Desmarres.	3 »»
2.	— aventanadas para los tumores de los párpados (fig. 51).	6 »»

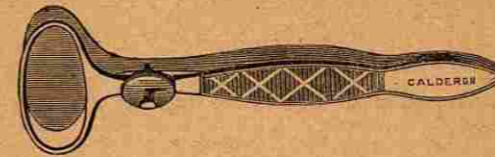


Fig. 51.

3.	Pinzas de Adams.	4 »»
4.	Dos pinzas, una derecha y otra izquierda, de Suelen (fig. 52).	16 »»



Fig. 52.

5.	Pinzas Sichel, para ptosis.	3 50
6.	— para entropion, con resorte.	7 »»
7.	— para ectropion.	7 »»
8.	Dos pinzas aventanadas, para entropion y ectropion, de Galezowski.	16 »»
9.	Pinzas de Tavignot.	8 »»
10.	— de horquilla, para suturas, de Desmarres.	4 »»
11.	— de Ratti, para trichiasis.	8 »»
12.	— dobles de Galezowski, para granulaciones.	8 »»

13. **Pinzas** porta — aguja con anillo, de Galezowski (fig. 53). 8 »»




Fig. 53.

14. **Pinzas** porta-aguja de Sands. 18 »»
 15. — de resorte 10 »»
 16. — de cerrojo. 8 »»
 17. **Escarificador** de Desmarres (fig. 54) 3 50



Fig. 54.

18. **Erina** sencilla para chalasia (fig. 55). 3 50



Fig. 55.

19. **Bisturí** recto (fig. 56) 3 50



Fig.

20. **Elevador** de plata y placa de marfil, de Jøeeger. 5 »»
 21. **Par de tijeras** curvas romas. 3 »»
 22. **Aguja** con gancho de Snellen, para cambiar la direccion de las cejas 3 50
 23. **Doce agujas** finas para suturas. 6 »»
 24. **Espátula** doble, de cuerno. 3 »»
 25. **Hilo** de plata fino para suturas. » 75
 26. **Bisturí** fino, convexo 3 50

DUCHAS OCULARES

1. **Pulverizador** de Sales-Girons para duchas oculares 30 »»
 2. **Pulverizador** de palanca, de Liebreich. 30 »»
 3. — de vidrio y cautchú. 12 »»
 4. **Vaporizador** de Laureño, pequeño modelo 35 »»
 5. **El mismo**, gran modelo niquelado. 70 »»
 6. **Aparato** Follin para duchas oculares 15 »»

VENTOSAS TEMPORALES. — ESCARIFICADORES

1. **Ventosa** temporal Follin, de vidrio y cautchú. 2 50
 2. — de Heurteloup, con émbolo de cuero ó de corcho 4 50
 3. **Escarificador** que se mueve con una sola mano 20 »»
 4. — y ventosa, en un estuche niquelado. 32 »»
 5. **Caja** forrada de terciopelo, con un escarificador y dos ventosas 35 »»

CAJAS DE VIDRIOS DE ENSAYO

1. **Binóculos** de ensayo, sencillos. 5 »»
 2. — — dobles, divididos para astigmatismo. 10 »»
 3. **Caja** de vidrios graduados por milímetros. 150 á 250 »»
 4. **Aparato** estenopeico, con hendidura variable. 8 »»
 5. **Caja** de caoba y terciopelo, conteniendo ciento diez y nueve vidrios : cóncavos, convexos, cilíndricos, prismáticos, hendidura estenopeica, vidrios de color, y binóculos de ensayo. Los vidrios cóncavos están rodeados de un círculo plateado y los convexos de un círculo dorado. 135 »»

6. **Caja** de vidrio de ensayo, dispuesta como la precedente muy completa 270 »»

OFTALMOSCOPOS

1. **Oftalmoscopio** sencillo, de Follin (fig. 57) 42 »»

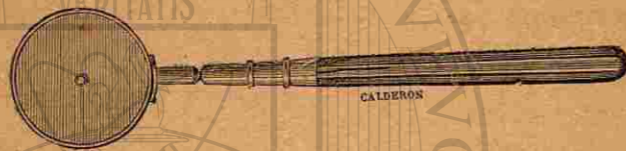


Fig. 57.

2. **El mismo**, con cuatro lentes 46 »»
 3. **Oftalmoscopio** de acero, de Desmarres 41 »»
 4. **El mismo**, con cuatro lentes 46 »»
 5. **Oftalmoscopio** binocular de Giraud-Teulon 50 »»
 6. — del D^r Cusco 40 »»
 7. — de Coecius 20 »»
 8. — de Castorani 46 »»
 9. — de Liebreich 45 »»
 10. — de Perrin 42 »»
 11. — — completo 45 »»
 12. — de Galezowski, pequeño modelo 46 »»
 13. — de Anagnostakis 45 »»
 14. — de Landré 42 »»
 15. — de Gillet de Grandmont 40 »»
 16. — de Panas, con espejo plano y espejo convexo 20 »»
 17. **Oftalmoscopio** en forma de catalejo, de Galezowski 32 »»
 18. — de Masselon 46 »»
 19. — de Wecker 30 »»
 20. — — binocular, de Giraud-Teulon 210 »»
 21. — fijo de Follin 170 »»
 22. — de Liebreich 150 »»

INSTRUMENTOS DIVERSOS

OPTÓMETROS-PERIMETROS

1. **Regla** de Javal 4 »»
 2. **Lente** de Brucke 15 »»
 3. — acromático, con mango 14 »»
 4. **Pantalla** montada sobre un pié escurridizo 8 »»
 5. **Escala** de Snellen 6 »»
 6. **Perimetro** de Galezowski 400 »»
 7. — de Badal 50 »»
 8. **Optómetro**, último modelo del profesor Perrin 90 »»
 9. — modelo grande del profesor Perrin y Mascart 160 »»
 10. **Optómetro** de Wecker 50 »»
 11. — de Badal (fig. 58) 80 »»



Fig. 58.

OFTALMOFANTOMOS. — OJOS ARTIFICIALES

- 1. Oftalmofantomo con pié articulado 12 »»
- 2. Oftalmofantomo con faz de cautchú endurecido y párpados elásticos (fig. 59) 30 »»



Fig. 59.

- 3. Ojo artificial de Perrin, para ejercicios oftalmoscópicos con doce figuras (fig. 60) 50 »»



Fig. 60.

- 4. Ojo artificial de Remy, con doce figuras. 20 »»
- 5. Dos ojos artificiales, de esmalte. 50 »»
- 6. Almohada mecánica de Galezowski, para mantener la cabeza del enfermo durante las operaciones. 90 »»

CAJAS PARA CIRUJIA OCULAR

Nº 1.

1. Tijeras curvas	3 »»
2. Pinzas —	3 »»
3. — rectas.	3 »»
4. — fijatorias, de de Graefe.	4 50
5. Dos cuchillos del mismo	7 »»
6. — lanceolares.	7 »»
7. Cuchillo de Weber.	3 50
8. Blefarostato.	8 »»
9. Aguja de discision de Bowman	3 50
10. — de paracentesis	3 50
11. — para los cuerpos extraños de la córnea	3 50
12. Tres estiletos Bowman.	6 »»
13. Quistitomo con cucharilla	5 50
14. Caja	10 »»
PRECIO TOTAL.	71 »»

Nº 2.

1. Tijeras curvas.	3 »»
2. — dobladas de de Graefe.	4 »»
3. Dos tijeras, rectas y curvas para estrabismo.	6 »»
4. Pinzas fijatorias, de de Graefe	4 50
5. — curvas.	3 »»
6. — rectas.	3 »»
7. — aventanadas, de Desmarres	6 »»
8. — epilatorias.	3 »»
9. Tres cuchillos, de de Graefe	10 50

10.	Dos cuchillos de Richter	7 »»
11.	— lanceolares	7 »»
12.	Cuchillo de Weber	3 50
13.	Blefarostato	8 »»
14.	Aguja de paracentesis	3 50
15.	Aguja de discision, de Bowman	3 50
16.	— para los cuerpos extraños	3 50
17.	Tres estiletos de Bowman	6 »»
18.	Quistitomo con cucharilla, de de Graefe	5 50
19.	Dos elevadores	7 »»
20.	Pica de Pamard	3 50
21.	Cucharilla doble de plata, de Critchett y Bowman	8 »»
22.	Cucharilla de de Graefe, de concha	4 50
23.	Sonda acanalada, de Bowman	4 50
24.	Bisturi fino	3 50
25.	Erina sencilla	3 50
26.	Espátula de cuerno	2 50
27.	Dos ganchos obtusos	7 »»
28.	La caja	28 »»
	PRECIO TOTAL	159 50

Nº 3.

1.	Tijeras curvas, variadas	3 »»
2.	— dobladas	4 »»
3.	— de Wecker	18 »»
4.	Dos tijeras, rectas y curvas	6 »»
5.	Pinzas fijatorias de de Graefe	4 50
6.	— rectas	3 »»
7.	Pinzas de uña	3 »»
8.	— aventanadas de Desmarres	6 »»
9.	— porta-agujas	10 »»
10.	— epilatorias	3 »»
11.	Dos pinzas curvas variadas	6 »»
12.	— derecha é izquierda, de Snellen	16 »»
13.	Tres cuchillos lanceolares	40 50
14.	Cuatro cuchillos de de Graefe	44 »»
15.	Cuchillo de Weber	3 50
16.	— de Stilling	3 50

17.	Blefarostato	8 »»
18.	Aguja de paracentesis	6 »»
19.	— de Bowman, para discision	3 50
20.	— acanalada para picar	3 50
21.	— para los cuerpos extraños de la córnea	3 50
22.	Tres estiletos de Bowman	6 »»
23.	Estilete doble cónico de plata, de Weber	5 »»
24.	Kistitomo con cucharilla	3 50
25.	Dos kistitomos, derecho é izquierdo	7 »»
26.	Dos keratotomos de Richter	7 »»
27.	Dos elevadores	7 »»
28.	Pica de Pamard	3 50
29.	Cucharilla doble de Critchett y Bowman	8 »»
30.	— — de de Graefe, de concha	4 50
31.	Sonda acanalada, de Bowman	4 50
32.	Dos bisturios, uno de ellos convexo	7 »»
33.	Seis Gaujas finas	3 »»
34.	Erina sencilla	3 50
35.	Espátula doble (de cuerno	2 50
36.	Tinta china	1 »»
37.	Poillo para la tinta china	» 75
38.	Espátula de concha para estender la tinta china	4 »»
39.	Estrabómetro de marfil	7 »»
40.	Escarificador	3 50
41.	Dos ganchos obtusos	7 »»
42.	Ovilo de seda fina	1 »»
43.	Tambor de marfil	4 50
44.	Sierrecita de Desmarres	25 »»
45.	La caja	40 »»

PRECIO TOTAL 304 75

Nº 4

1.	Tijeras curvas	3 »»
2.	— dobladas	4 »»
3.	— Dowell	12 »»
4.	— Wecker, para iridotomia	8 »»
5.	— rectas romas	3 »»
6.	— para enuclear	3 »»

7.	Pinzas fijatorias de de Graefe	4 50
8.	Las mismas , con cerrojo de Wecker	7 »»
9.	Dos pinzas curvas	6 »»
10.	Pinzas rectas	3 »»
11.	— de rotacion, de Liebreich	8 »»
12.	— con freno hueco, de Schmit	4 »»
13.	— con uñas	3 »»
14.	— porta-agujas de Sands	18 »»
15.	— epilatorias	3 »»
16.	— aventanadas de Desmarres	6 »»
17.	— de Galezowski, para las granulaciones	8 »»
18.	Dos pinzas , derecha é izquierda, de Snellen	16 »»
19.	Cuatro cuchillos lanceolares	14 »»
20.	Seis cuchillos de de Graefe	21 »»
21.	Cuatro cuchillos de Richter	14 »»
22.	Cuchillo de punta redonda	3 50
23.	Dos cuchillos de Yungken, uno derecho y otro izquierdo	8 »»
24.	Dos cuchillos lagrimótomos, de Weber	7 »»
25.	Cuchillo de Stilling	3 50
26.	Dos cuchillos , recto y doblado para iridotomía	7 »»
27.	Blefarostato para el ángulo externo	8 »»
28.	El mismo , para el ángulo interno	8 »»
29.	Dos agujas para discision, de Bowman	7 »»
30.	Seis agujas finas	3 »»
31.	Aguja de paracentesis, con estilete	6 »»
32.	— para los cuerpos estraños de la córnea	3 50
33.	Seis agujas de suturas	3 »»
34.	Manojo de agujas para picar	8 »»
35.	Dos estiletes finos de Anel	2 »»
36.	Estilete cónico para dilatar el meato lagrimal	1 50
37.	Tres estiletes dobles de Bowman	6 »»
38.	Estilete doble cónico, de Weber	5 »»
39.	Kistitomo de de Graefe, con cucharilla	5 50
40.	Dos kistitomos doblados, derecho é izquierdo	7 »»
41.	Kistitomo-raspadera para cataratas de cuesco flotante	30 »»
42.	Dos elevadores	7 »»
43.	Pica de Pamard	3 50
44.	Cucharilla doble de Critchett y Bowman	8 »»
45.	— de concha, de de Graefe	4 50
46.	Sonda acanalada de Bowman	1 50

47.	Bisturi fino	3 50
48.	Dos bisturios , recto y convexo	7 »»
49.	Erina sencilla	3 50
50.	Espátula doble, de cuerno	2 50
51.	Barrita de tinta china	1 »»
52.	Posillo para la misma	» 75
53.	Espátula de concha para estender la tinta china	4 »»
54.	Estrabómetro de marfil	7 »»
55.	Escarificador	3 50
56.	Tres ganchos romos, variados	10 50
57.	Gancho doble escurridizo de Wecker, para adelantar los músculos del ojo	25 »»
58.	Gancho romo de de Graefe	3 50
59.	Espátula para rechazar el iris	4 »»
60.	Serrucho para cataratas secundarias	25 »»
61.	Dilatador de Galezowski	5 »»
62.	Sinecótomo de A. Desmarres	25 »»
63.	Tijeras curvas romas	3 »»
64.	Seda fina	1 »»
65.	Tambor de marfil	4 50
66.	La caja	90 »»

PRECIO TOTAL 564 75

INSTRUMENTOS PARA DENTISTAS

	Mango de ébano	Mango de marfil
	fr. c.	fr. c.
1. Espejo móvil con palmeta	» »»	5 »»
2. — de Magitot	5 »»	7 »»
3. — con muñonero, de melchor	5 »»	7 »»
4. El mismo , de plata	9 »»	11 »»
5. Sonda sencilla, con mango	1 50	4 »»
6. — doble de acero	» »»	3 »»
7. Cucharilla derecha ó izquierda, con mango	1 50	4 »»
8. Buril plano con mango	1 50	4 »»

	Mango de ébano.	Mango de marfil
	fr. c.	fr. c.
9. Buril-cuña con mango	1 50	4 »»
10. — cuadrado —	1 50	4 »»
11. Espátula con mango	1 50	4 »»
12. Raspadera curva, forma lengua de carpa	1 50	4 »»
13. — puntiaguda	1 50	4 »»
14. — triangular	1 50	4 »»
15. — curva, forma lengua de carpa, derecha ó izquierda	1 50	4 »»
16. — de gancho cortante	1 50	4 »»
17. — forma pico de gorrion	1 50	4 »»
18. — curva, cuña	1 50	4 »»
19. — semi-curva	1 50	4 »»
20. Opresores diversos (fouloirs)	1 50	4 »»
21. Escarificador de las encías	1 50	4 »»
22. Escavador	1 50	» »»
23. Bruñidores	1 50	4 »»
24. Cauterio de bola	1 50	4 »»
25. Sacafondo	3 »»	5 50
26. Apretador de Gaillard	50 »»	» »»
27. Portaperforador torneado y portafresa (fig. 61).	9 »»	10 »»




Fig. 61.

	Mango de ébano.	Mango de marfil.
	fr. c.	fr. c.
28. Portaperforadores, con engranaje	28 »»	30 »»
29. Fresas sencillas variadas	1 »»	» »»
30. Perforadores variados	» 50	» »»
31. Portalimas	6 »»	7 50
32. Limas sencillas planas	» 50	» »»
33. — dobles	» 75	» »»
34. — forma inglesa	1 50	» »»
35. Sierra con dos almohadidas	5 »»	7 »»
36. Doce hojas de sierra	1 »»	» »»
37. Instrumentos diversos con mango de acero	1 25	» »»
38. Fresas	1 50	» »»
39. Pinzas porta-agárico, rectas ó curvas	4 »»	» »»
40. Caja de metal fundible	1 »»	3 50
41. Tijeras largas, rectas ó curvas	5 »»	» »»
42. Jeringa con dos cánulas aplastadas, de plata	18 »»	» »»
43. Aspirador dentario de Dubouchet	40 »»	» »»
44. Llave de Garengot, con cuatro ganchos variados (fig. 62).	4 50	10 50



Fig. 62.

	Mango de ébano.	Mango de marfil.
	fr. c.	fr. c.
45. Llave de Garegeot, para niños	4 »»	10 »»
46. — de bomba	6 »»	12 »»
47. — de Delabarre	7 »»	13 »»
48. — — para niños	6 50	12 50
49. — móvil con punto de apoyo	13 »»	19 »»
50. — con eje jiratorio, llamada llave inglesa	15 »»	21 »»
51. — de Ritouret	18 »»	24 »»
52. — de Ferrand, con báscula	18 »»	24 »»
53. — de Poincot	15 »»	» »»
54. Palanca con mango	3 »»	7 »»
55. Lengua de carpa	3 »»	7 »»
56. Pié de cabra	3 »»	7 »»
57. Gatillo de Andrieu, con doble punto de apoyo (fig. 63)	18 »»	» »»



Fig. 63.

	Mango de ébano.	Mango de marfil.
	fr. c.	fr. c.
58. Gatillo francés, recto ó curvo	3 50	» »»
59. — pico de loro	4 »»	» »»
60. Pinzas para las raíces, rectas ó curvas	3 50	» »»
61. Gatillos , rectos ó curvos, para niños	3 50	» »»
62. Portamarcas variados, desde	5 50	» »»

GATILLOS INGLESSES

1. Gatillo para incivivos superiores ó inferiores	40 »»
2. — para muelas superiores	10 »»
3. — — — — —	40 »»
4. — curvo para la última muela superior	10 »»
5. — — para muelas inferiores	40 »»
6. Gatillos variados para raigones	10 »»

GATILLOS AMERICANOS—PINZAS CORTANTES

La composición y precio de los gatillos americanos son los mismos que los de los gatillos ingleses.

1. Pinzas cortantes, modelo inglés	10 »»
2. — — modelo americano	11 »»
3. — — francesas, rectas ó curvas	6 »»
4. — — — para raíces	5 »»

CAJAS PARA DENTISTAS.

Nº 1.

	Mango de ébano.	Mango de marfil.
	fr. c.	fr. c.
1. Gatillo recto	3 50	3 50
2. — curvo	3 50	3 50
3. — lengua de carpa	3 »»	7 »»
4. Sonda con mango	1 50	4 »»
5. Llave de Garegeot, con cuatro ganchos	4 50	10 50
6. Dos raspaderas	3 »»	8 »»
7. Buril plano	1 50	4 »»

	Mango de ébano.	Mango de marfil.
	fr. c.	fr. c.
8. Cauterio	1 50	4 »»
9. Caja de metal fundible	3 50	4 75
10. Descarnador	1 50	4 »»
11. Cuatro limas variadas	2 »»	2 »»
12. Caja de palisandro, con cerradura forro de piel	14 »»	» »»
13. La misma, interior de terciopelo	» »»	25 »»
PRECIO TOTAL	43 »»	80 25
La misma composición en una bolsa de piel	37 »»	68 »»

Nº 2.

(Forrada de terciopelo.)

INSTRUMENTOS CON MANGOS DE MARFIL Y VIROLAS DE PLATA

1. Gatillo recto, ramas acanaladas y pulimentadas	5 »»
2. — curvo	5 »»
3. — recto, para niño	5 »»
4. Espejito de plata	11 »»
5. Sonda con mango	4 75
6. Descarnador	4 75
7. Llave de Delabarre, con cuatro ganchos	15 »»
8. Palanca pié de cabra	8 75
9. Pinzas para raíces	5 »»
10. Tres fresas	2 25
11. Cauterio	4 75
12. Dos cucharillas	9 50
13. Apretador	4 75
14. Portadescarnador, perforador y fresa	5 75
15. Cuatro perforadores	1 »»
16. Portalimas	7 »»

17. Seis limas	3 »»
18. Raspadera curva	4 75
19. — puntiaguda	4 75
20. — triangular	4 75
21. Buril plano	4 75
22. Caja de metal fusible	3 50
23. Caja de caoba con cerradura y aldabillas; interior de terciopelo	40 »»
PRECIO TOTAL	164 75

Nº 3.

INSTRUMENTOS ORDINARIOS CON MANGO DE ÉBANO

1. Espejito de plata	9 »»
2. Dos gatillos, uno recto y otro curvo	7 »»
3. Los mismos, para niños	7 »»
4. Sonda con mango	1 50
5. Jeringa de plata, con cánula curva	18 »»
6. Dos cucharillas derecha é izquierda	3 »»
7. Portaperforador, de columna torsa	9 »»
8. Seis perforadores	3 »»
9. Seis fresas	6 »»
10. Pinzas porta-agárico	4 »»
11. Escarificador ó descarnador	1 50
12. Dos tijeras, recta y curva	10 »»
13. Dos apretadores	3 »»
14. Brunidor	1 50
15. Cauterio con bola	1 50
16. Porta-limas	6 »»
17. Seis limas	3 »»
18. Sierra pequeña	5 »»
19. Doce hojas de remuda	1 »»
20. Espátula para deprimir la comisura de los labios	3 50
21. Dos pinzas incisivas	10 »»
22. Dos pinzas para raíces	7 »»
23. Llave con paletón móvil, cuatro ganchos	13 »»
24. — de Delabarre, para niños	6 50
25. Pié de cabra	3 »»
26. Lengua de carpa	3 »»

27. Palanca	3 »»
28. Sacafondo con mango.	3 »»
29. Raspadera triangular.	1 50
30. — puntiaguda	1 50
31. Dos lenguas de carpa, derecha é izquierda	3 »»
32. Lengua de carpa doble	1 50
33. Buril cuadrado	1 50
34. — plano.	1 50
35. Cucharilla, derecha ó izquierda.	3 »»
36. Caja de metal fusible.	65 »»
37. Caja de caoba, forrada de piel.	65 »»

PRECIO TOTAL. 232 »»

Nº 4.

INSTRUMENTOS BIEN PULIMENTADOS, MANGO DE ÉBANO

Modelo Magitot.

1. Gatillo para muelas inferiores, modelo inglés.	40 »»
2. — — superiores derechas	10 »»
3. — — — izquierdas.	40 »»
4. — — los incisivos y caninos superiores	40 »»
5. — — las raíces inferiores	40 »»
6. — — los incisivos inferiores.	40 »»
7. — — los muelas pequeñas superiores.	40 »»
8. — — — inferiores.	40 »»
9. Pinzas curvas para cortar	40 »»
10. — para disecar, de freno fino	2 »»
11. Portaperforador.	9 »»
12. Tijeras rectas, ordinarias.	2 50
13. — curvas, cruzadas y no cruzadas	7 »»
14. Portalimas, forma bayoneta.	6 »»
15. Siete aurificadores de acero, á 2—	14 »»
16. Seis escavadores — á 2—	12 »»
17. Seis fresas — á 2—	12 »»
18. Cuatro perforadores con mango de ébano, y	6 »»
19. Llaves de Delabarre, de Garengot y lengua	15 »»
de carpa.	

20. Palanca fuerte, con mango.	4 »»
21. Raspaderas dobles, forma S.	3 »»
22. Diez limas variadas	15 »»
23. Portacaústico.	2 25
24. Escavador doble.	3 »»
25. Dos cauterios con mango de 1 50 á	3 »»
26. Sonda doble forma S	3 »»
27. Pequeño trócar.	5 »»
28. Espejo cóncavo.	5 »»
29. Pera para inyecciones, con cánula recta y	12 »»
curva	
30. Espátula doble.	3 »»
31. Seis pequeñas esponjas preparadas.	6 »»
32. Seis pequeños tallos de laminaria	6 »»
33. Bisturi doble de búfalo.	6 »»
34. Dos lancetas	2 »»
35. Descarnador de acero	2 »»
36. Cucharilla.	2 »»
37. Sierra de hoja móvil.	9 »»
38. Doce hojas de remuda	4 »»
39. Dos pequeños estiletes finos de plata.	3 »»
40. Doce limas planas.	6 »»
41. Tres estuchitos de ébano, para polvos	7 50
42. Los mismos, con interior de vidrio.	3 50
43. Abre-boca	6 »»
44. Caja portátil, de nogal.	70 »»

ENFERMEDADES DE LAS OREJAS

1. Espéculo de Itard.	5 »»
2. El mismo, de Triquet, con cremallera.	8 »»
3. Espéculo de Bonnafont, de melchor.	5 »»
4. — — de plata.	8 »»
5. — — de Deleau.	3 »»
6. — — de Garigou-Desarènes.	9 »»
7. — — de Miot, con reflector.	14 »»
8. — — neumático, de plata	8 »»
9. Tres espéculos de plata, de Trælch	14 »»
10. — — de Toynbee, de plata.	12 »»

40 *dup*°. **Tubo otoscopio simple**, de Toynbee (fig. 64). 3 »»



Fig. 64.

41. **Otoscopio de Duplay**, pudiendo servir de laringoscopio, con dos espejos laríngeos. 32 »»

42. **Otoscopio de Jacquemard** con 3 espéculos (fig. 65). 30 »»

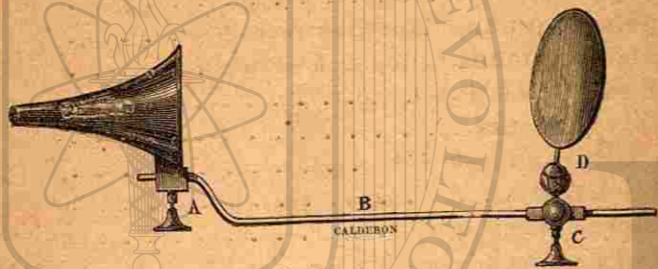


Fig. 65.

42 *dup*°. **Otoscopio de Fournié**. 40 »»

43. **Otoscopio de Bonnafont** 35 »»

44. — de Burton. 32 »»

45. — de Garigou-Desarènes. 45 »»

46. — de Burton, dispuesto para las operaciones. 36 »»

47. **Sonda de Triquet** 5 »»

48. **Reflector** del mismo. 10 »»

49. — de Trœlch. 12 »»

20. — que se fija sobre la frente. 18 »»

21. **Sonda de Hurd**, de plata 5 »»

21 *dup*°. **Pinzas de Rousset de Vallière** (fig. 66). 40 »»



Fig. 66.

22. **Lámpara** para la exploracion de las cavidades del organismo: ojo, orejas, narices, boca, faringe laringe, examen al espéculo, exploracion dióptrica de los kistes, hidrocele, etc., etc. (fig. 67). 48 »»



Fig. 67.

23. **Sonda de goma**, de Deleau. 2 »»

24. — de Garigou-Desarènes. 5 »»

25. — portacáustico de Blanchet. 9 »»

26. — graduada de Blanchet, con bugia conductora de goma. 7 »»

27. **Polipotomo** del D^r Baraton (fig. 68). 25 »»



Fig. 68.

- 27 *dup*°. Insuflador de Itard, con llave de melchor. 12 »»
- 28. Insuflador de Menière. 9 »»
- 29. Diapason con su arquillo de Duplay (fig. 69) 12 »»




Fig. 69.

- 30. Insuflador de Politzer 12 »»
- 31. Estilete porta-algodon. 4 »»
- 32. Dos estiletes largos, de plata. 4 »»
- 33. Pinzas porta-algodon, con corredera. 3 »»
- 34. Fijador de sondas 3 »»
- 35. Botella de cautchú, de Itard, con llave de melchor fig. 70). 15 »»



Fig. 70.

- 36. Dos agujas en forma de podadera, para la resecion del Mango del Martillo 6 »»
- 37. Aguja lanceolar. 3 50
- 38. Bisturi recto con mango fijo 3 50
- 39. El mismo, convexo 3 50
- 40. Erina doble. 3 50
- 41. — sencilla. 3 »»
- 42. Gancho romo. 3 »»
- 43. Cucharilla. 3 »»
- 44. — articulada, de Leroy. 10 »»
- 45. — doble, aventanada 5 »»
- 46. Portanitrato de Duplay. 2 »»
- 47. Palanca con cucharilla 2 50
- 48. Pinzas con pedalo, de Triquet 25 »»
- 49. — con dos frenos independientes 12 »»
- 50. — dobladas de Dupuytren. 5 »»
- 51. Tijeras dobladas para los pólipos de la oreja. 5 »»
- 52. Perforador para la apófisis mastóides. 6 »»
- 53. — de Fabrizzi. 14 »»
- 54. Jeringa de Duplay, con dos cánulas. 22 »»
- 55. Aprieta-nudo de Wilde; modificado por Duplay 15 »»
- 55 *dup*°. Canula auricular (fig. 71). 3 »»



Fig. 71.

- 36. Aprieta-nudo doblado, con tornillo. 12 »»
- 57. — con pedalo. 46 »»
- 58. Instrumento de Duplay para la extraccion de los cuerpos estraños de la oreja (fig. 72). 16 »»



Fig. 72.

- | | |
|---|-------|
| 59. Instrumento de Bonnafont para introducir un ojetete de aluminio en la membrana del tímpano. | 14 »» |
| 60. Instrumento de Duplay, para la reseccion del mango del martillo | 32 »» |
| 61. Irrigador de doble corriente, de Prat | 14 »» |
| 62. Escitador auricular de Duchenne. | 12 »» |
| 63. Dos orejones de plata, dilatadores de los conductos | 15 »» |
| 64. — — de marfil — — — — — | 4 »» |
| 65. Sacafondo de Bonnafont. | 3 50 |
| 66. Trécar para perforar el lóbulo del oido. | 5 »» |

COMPOSICION DE LA CAJA DE DUPLAY

PARA LAS ENFERMEDADES DEL OIDO Y DE LAS FOSAS NAALES (fig. 73)

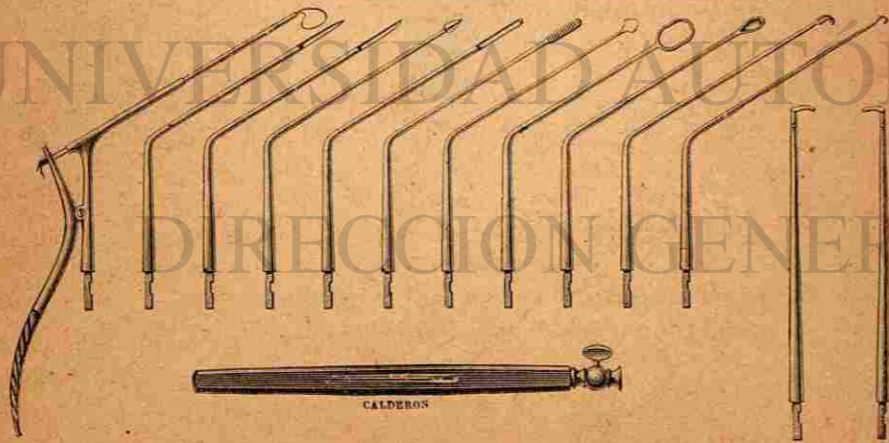


Fig. 73.

- | | |
|--|--------|
| 1. Portacaústico. | 3 »» |
| 2. Jeringa y dos cánulas. | 22 »» |
| 3. Diapason y su arquillo. | 12 »» |
| 4. Rinóscopo. | 18 »» |
| 5. Levantador de la epiglotis. | 4 »» |
| 6. Espejo faringeo con mango. | 5 »» |
| 7. Pera de insuflacion, de Politzer | 12 »» |
| 8. Espéculo nasi. | 7 »» |
| 9. Portacáustico para la faringe. | 6 »» |
| 10. Lente. | 3 »» |
| 11. Tubo otóscopo. | 4 »» |
| 12. Perforador de la apófisis mastóide. | 6 »» |
| 13. Espéculo de Bonnafont. | 5 »» |
| 14. Tres espéculos, de Toynbee. | 12 »» |
| 15. Tres sondas de Itard, una de ellas con para-uso. | 17 »» |
| 16. Reflector con lente y mango. | 18 »» |
| 17. Estilete porta-algodon, de acero | 1 »» |
| 18. Dos estiletos largos, de plata | 4 »» |
| 19. Aguja lanceolar. | 3 50 |
| 20. Bisturi recto, fijo. | 3 50 |
| 21. El mismo, convexo. | 3 50 |
| 22. Cucharilla de acero. | 3 »» |
| 23. Dos pinzas para los cuerpos estraños, montadas sobre el mismo mango. | 30 »» |
| 24. Erina sencilla. | 3 »» |
| 25. — doble | 3 50 |
| 26. Gancho romo. | 3 »» |
| 27. Aprieta-nudo con tornillo. | 12 »» |
| 28. Polipótomo de Wilde. | 15 »» |
| 29. Caja de caoba. | 60 »» |
| PRECIO TOTAL. | 209 »» |



ENFERMEDADES DE LAS FOSAS NASALES

Y DE LA FARINGE

- 1. **Pinzas de Duplay** para los pólipos de las fosas nasales (fig. 74). 6 »»



Fig. 74.

- 2. **Dos pinzas ordinarias**, una recta y otra curva. 9 »»
- 3. **Pinzas fuertes** para los pólipos de la base del cráneo. 8 »»
- 4. **Pinzas de Legouest** 15 »»
- 5. **Binóculos de presión** continua. 3 50
- 6. **Espéculo — nasi** (fig. 75)... 7 »»




Fig. 75.

- 7. **Reflector de Duplay**, montado sobre anteojos. 18 »»
- 8. **Aprieta-nudo de Duplay**. 15 »»
- 9. **Aprieta-nudo de Duplay** para los pólipos de las fosas nasales. 15 »»
- 10. **Aprieta-nudo de Desault**. 3 »»
- 11. — **largo y curvo**, de Maisonneuve 14 »»
- 12. **Sonda de Belloc**, de plata. 8 »»
- 13. **Rinobion** de Martin Saint-Ange. 8 »»
- 14. **Pelota para taponamientos** de Gariel 3 »»
- 15. **Portacáustico** de Cazenave. 5 »»
- 16. — **faringeo** de Duplay. 7 »»

- 17. **Levantador** de la epiglotis. 4 »»
- 18. **Rinóscopo de Duplay** (fig. 76). 18 »»

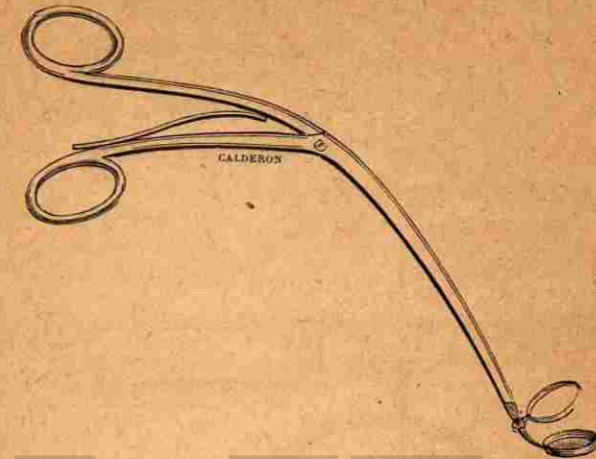


Fig. 76.

- 19. **Aplastador curvo** de Chassaignac 55 »»
- 20. **Portaliadura** de Hatin. 35 »»
- 21. **Depresor** de la lengua. 7 »»
- 22. **Perforador** de la bóveda del paladar con tres perforadores y corredera, de Nélaton 16 »»
- 23. **Irrigador** de las fosas nasales, de Duplay (fig. 77). 12 »»



Fig. 77.

24. Pulverizador para las fosas nasales	12 »»
25. Raspadera curva de Ollier	5 »»
26. — de Rouge, de Lausanne.	6 »»
27. Dos cauterios especiales de Paquelin.	
28. Pila galvano-cáustica, pequeño modelo.	220 »»
29. Cánula doble, porta-hilo, de Levret	10 »»
30. Olivas de marfil de Alvin. pieza.	5 »»
31. Aparato de Alvin para irrigación de las fosas nasales.	25 »»

INSTRUMENTOS PARA EL PICO DE LIEBRE

1. Tijeras rectas ó curvas.	6 »»
2. Bisturi recto, mango de ébano.	3 »»
3. — — — de marfil.	3 50
4. Pinzas de uña	3 »»
5. — aplastadoras con llave encorvada, de Richey (fig. 78).	18 »»



Fig. 78.

6. Dos pinzas rectas de presión continua.	7 »»
7. Pinzas saca-bocado de Guersant.	15 »»
8. — porta-agujas.	10 »»
9. Seis agujas finas de Richey	3 »»
10. Aguja con tallo de plata y punta móvil.	1 »»
11. — de acero con punta templada.	» 50
12. — larga de plata con punta de acero, de Phillips para atravesar las alas de la nariz.	2 »»
13. Aguja de tornillo con dos llaves, de Thierry.	8 »»
14. — tubulada de Starten, para suturas metálicas (fig. 79).	7 »»



Fig. 79.

15. Cuatro ovillos de hilo de plata.	2 »»
16. Aguja tubulada con moleta para hacer avanzar el hilo metálico.	15 »»
17. Dos grandes sierrafinas de Guersant.	6 »»
18. Cien alfileres variados.	» 75

ABAJA-LENGUAS. DILATADORES DE LAS MANDIBULAS

1. Abaja-lengua de Green y Trousseau	7 »»
2. El mismo, niquelado	9 »»
3. Abaja-lengua que se dobla, de plata	30 »»
4. — — — — — de melchor	7 »»
5. — — — — — de acero	6 »»
6. — — — — — niquelado	8 »»
7. — — — — — articulado, de Colomba	8 »»
8. — — — — — niquelado	10 »»
9. Abaja-lengua doble, de acero, del D ^r Brissez	16 »»
10. Abre-boca de tres válvulas	18 »»
11. — — — — — con báscula, de Delabarre	18 »»
12. — — — — — y con anillo, de Chassaignac	18 »»
31. — — — — — nuevo, con báscula (fig. 80)	40 »»



Fig. 80.

14. Abre-boca con placa de marfil, de Larrey	20 »»
15. El mismo, con abaja-lengua	22 »»
16. Tornillo abre-boca de boj	5 »»
17. El mismo, de marfil	10 »»
18. Pinzas opresoras y cortantes, de Vidal	10 »»

ESTAFILORAFIA

1. Bistur recto estrecho, de mango largo (fig. 81)	3 50
--	------



Fig. 81.

2. Bisturi punta redonda	3 50
3. — — — — — de Sims, con hoja articulada	12 »»
4. Dos bisturios doblados, derecho é izquierdo	8 »»
5. Tijeras dobladas de Roux	5 »»
6. — — — — — con ramas contra-angulares	6 »»
7. — — — — — muy curvas, puntiagudas	7 »»
8. Raspadera curva de Ollier, para despegar el periostio	4 »»
9. Raspadera de Trélat para despegar el periostio (fig. 82)	6 »»



Fig. 82.

10. Raspadera de Fergusson	4 »»
11. Pinzas curvas de uña, para avivar	5 »»
12. — — — — — con anillos, de Sédillot	6 »»
13. — — — — — con corredera, de Denonvilliers	10 »»
14. — — — — — porta-aguja de Roux	8 »»
15. Gancho fino de Sims, para avivar	3 »»
16. Aguja de Trélat, de curva grande	3 50
17. Aguja de Trélat, para las suturas de atrás á adelante (fig. 83)	3 50



Fig. 83.

18. Aguja de Trélat con ojo quebrado y moleta	20 »»
---	-------

19.	Seis agujas muy curvas.	3 »»
20.	Dos agujas tubuladas de Starten, derecha é izquierda	12 »»
21.	Aguja de ojo roto	4 »»
22.	Tallo porta-agujas de Bourguignon.	8 »»
23.	Cuatro ovillos de hilo de plata.	3 »»
24.	Porta-suturas de Dupierris	20 »»
25.	— — de Sédillot.	16 »»
26.	— — de Langenbeck.	20 »»
27.	Cada aguja separada.	» 50
28.	Espátula para nivelar los bordes de la llaga	3 50
29.	Pinzas de freno cortado para sacar los hilos	5 »»
30.	Gancho obtuso sobre mango largo	3 »»
31.	Torcedor de Denonvilliers, para los hilos de plata.	3 50
32.	Cincuenta tubos de Galli.	» 50
33.	Pinzas largas de cerrojo para aplastar los tubos de Galli.	12 »»
34.	Aparta-hilo para sutura metálica, con una serie de agujas variadas, en una caja.	50 »»
35.	Mordaza abre-boca de Trélat, niquelada	45 »»
36.	Mordaza abre-boca de Smith.	35 »»

ESCISION DE LAS AMIGDALAS

1.	Amigdalotomo de Fanestock, modificado por Velpeau	22 »»
2.	— — de Chassaignac, con 3 anillos funcionando con una sola mano	25 »»
3.	— — de Maisonneuve	30 »»
4.	— — funcionando con una sola mano, con 2 hojas de remuda.	30 »»
5.	El mismo, con tres hojas.	34 »»
6.	Amigdalotomo con tres anillos, de Laroyenne (fig. 84)	32 »»



7.	Amigdalotomo de Chassagny	40 »»
8.	— — de hoja cortando oblicuamente	35 »»
9.	— — con tres anillos y un diámetro de anteojo modificable tres veces	25 »»
10.	— — de Broca	20 »»
11.	Erina con corredera, de Ricord	10 »»
12.	— — con uñas articuladas, de Jobert	15 »»
13.	— — sencilla, con mango	3 »»
14.	— — doble —	3 50
15.	Pinzas con uñas laterales, de Robert.	4 50
16.	— — de Museux, con punta de parada.	5 50
17.	— — — con seis uñas.	6 50
18.	Tijeras-pinzas para incisiones de la hipoglotis.	12 »»
19.	Bisturi fijo, largo, punta redonda, de Blandin	3 50
20.	— — que se cierra, mango de concha	5 »»
21.	— — curvo de Baudens	10 »»
22.	Compresor de Ricord.	18 »»
23.	Hierro de cauterio especial, con mango	7 »»

TRAQUEOTOMIA

1.	Traqueotomo dilatador de Anger (fig. 85)	18 »»
----	--	-------



Fig. 85.

2.	Traqueotomo dilatador de Cazin.	35 »»
3.	— — — de Maisonneuve.	30 »»
4.	Bisturi recto de mango fijo.	3 »»
5.	El mismo, con boton.	3 »»
6.	Bisturi de tranchante corto, mango de concha	4 »»
7.	Pinzas de Meunier para falsas membranas	6 »»
8.	Dos ganchos separadores forma S	3 »»
9.	Dilatador con tres ramas, de Laborde.	14 »»
10.	— — de Trousseau	3 50
11.	— — de Guersant.	5 »»

12.	Dilatador de presión continua, de Verneuil . . .	6 »»
13.	— — — — — de Garnier . . .	6 »»
14.	— — — — — de Brissez	6 »»
15.	— — — — — de Chassaignac	9 »»
16.	Cánula doble de plata con placa grande, de Guer- sant	12 »»
17.	— — — — — doble de plata, de Trousseau	12 »»
18.	La misma, abierta sobre la convexidad	12 »»
19.	Cánulas para adultos n° 3 y 4 à	14 »»
20.	Las mismas, n°s 5 y 6 a	16 »»
21.	Cánula con placa móvil de Roger y Lürer: 15, 16, 18 y	22 »»
22.	— — — — — de Krishaber 18, 22 y	26 »»
23.	— — — — — Broca con válvula de abertura limitada .	20 »»
24.	— — — — — de Morel la Vallée	23 »»
25.	— — — — — con tubo superior, de Richet	20 »»
26.	— — — — — de Nélaton, la punta penetrante está cor- tada en forma de cuña	12 »»
27.	— — — — — de placa que se desmonta, para ser colo- cada en una bolsa	14 »»
28.	— — — — — de Laborde, con tres cánulas internas graduadas	25 »»
29.	— — — — — con bola de aluminio sirviendo de válvula .	28 »»
30.	— — — — — de cuatro válvulas, con cuatro cánulas internas graduadas, de Demarquay	40 »»
31.	— — — — — de Legouest	20 »»
32.	— — — — — dilatadora de Lemat	30 »»
33.	Escobilla para limpiar las cánulas	» 75
34.	Tenáculo cricoidiano de Chassaignac	4 »»
35.	— — — — — de Brissez, mango de concha .	6 »»
36.	— — — — — doble dilatador, de Langenbeck	10 »»
37.	El mismo, modificado por Isambert	10 »»
38.	Dedal protector, de Loiseau	3 »»
39.	— — — — — de Bouchut	4 »»
40.	Pinzas para la extracción de las falsas membranas (fig. 86)	15 »»



Fig. 83.

41.	Ballena porta-esponja	1 »»
-----	---------------------------------	------

COMPOSICION DE UNA CAJA DE TRAQUEOTOMIA

1.	Pinzas con falsas membranas	15 »»
2.	Bisturi punta redonda	3 »»
3.	— — — — — recto	3 »»
4.	Dos ganchos separadores	3 »»
5.	Dilatador de tres ramas, de Laborde	14 »»
6.	Dos escobillas	1 50
7.	— — — — — ballenas con esponja	2 »»
8.	Tres cánulas dobles de plata, para niño	36 »»
9.	Cánula para adulto	14 »»
10.	Una caja de dos planos	16 »»
PRECIO TOTAL		107 50

ENFERMEDADES DE LA LARINGE

1.	Espejos laríngeos cuadrados (fig. 87) pieza	2 50
----	---	------



Fig. 87.

2.	Espejos laríngeos redondos pieza	2 50
3.	— — — — — articulados de Mandl	3 50
4.	— — — — — de Gueneau de Mussy	40 »»
5.	Mango para los espejos	2 »»
6.	Espéculo laríngeo, de Labordette	26 »»
7.	Laringoscopio de Czermak	40 »»
8.	— — — — — de Mandl	25 »»
9.	— — — — — de Fauvel	25 »»
10.	— — — — — de Krishaber	40 »»
11.	— — — — — de Isambert	40 »»
12.	— — — — — de E. Fournié, fijándose en la frente por medio de un resorte	40 »»

13.	Laringóscopo frontal, con banda	25 »»
14.	— de Duplay	20 »»
15.	El mismo, con dos espejos laringeos, en una caja	32 »»
16.	Laringóscopo solar de Cusco	150 »»
17.	Pinzas para los pólipos laringeos, de Fauvel	16 »»
18.	— de Cusco	48 »»
19.	— con pedalo, de Mackensie	45 »»
20.	— de E. Fournié	16 »»
21.	— con freno hendido cerrando de atrás para delante, de Morel-Mackensie	16 »»
22.	Pinzas-hipoglotis de Moura	40 »»
23.	— para la epiglotis	20 »»
24.	Aprieta-nudo de Moura Bourouillon para los pólipos laringeos	30 »»
25.	Polipótomo de filo oblicuo	35 »»
26.	— de anillo cortante	35 »»
27.	— cerrando de abajo à arriba	35 »»
28.	Quistitomo para la laringe, último modelo de Isambert	30 »»
29.	Portacáustico de Fauvel	15 »»
30.	— de Trousseau	25 »»
31.	— de Burck	7 »»
32.	— con cucharilla de remuda	30 »»
33.	— giratorio de Richet	16 »»
34.	Portaesponja de Moura-Bourouillon	7 »»
35.	— de bayoneta	3 »»
36.	Seis pinceles de Fauvel	9 »»
37.	Tallo porta-algodon, de plata	3 »»
38.	Levantador de la hipoglotis, de Czermak	4 »»
39.	Tijeras para cortar la epiglotis y detener la parte cortada	12 »»
40.	Escitador doble para la laringe	25 »»
41.	Insuflador con punta de remuda, de Guillon	16 »»
42.	— de Bretonneau	6 »»
43.	— niquelado del hermano Scharft	15 »»
44.	El mismo, de búfalo	8 »»
45.	Pulverizador de Sales-Girons	30 »»
46.	El mismo, con recipiente para calentar el agua pulverizada	35 »»
47.	Pulverizador con palanca	30 »»
48.	— con bola de cautchú	12 »»
49.	— con chorro de vapor	40 »»

50.	Escarificador de Moura, para la base de la lengua	3 »»
51.	Dilatador de la laringe, de Schroter, con tres parasos de plomo	24 »»
52.	Ballena con esponja, de Trousseau	2 50
53.	Abrasador de los pólipos y de las vegetaciones de la laringe	50 »»
54.	Aparato fumigador de Mandl	12 »»
55.	Abaja-lengua inyector de Guersant	12 »»
56.	Dieta respiratoria de Sales-Girons	6 »»
57.	Uvulotomo con escape (fig. 88)	40 »»

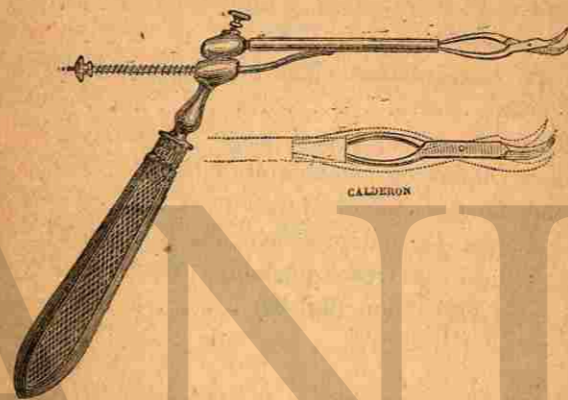


Fig. 88.

ENFERMEDADES DEL EXOFAGO

1.	Exofagotomo del profesor Dolbeau	35 »»
2.	— de penetracion limitada, de Trélat	65 »»
3.	— de hoja bilateral de Maisonneuve	30 »»
4.	Sonda exofágica	2 50
5.	Dilatador exofágico de Trousseau, tallo de ballena, seis olivas graduadas, de búfalo	18 »»
6.	— con seis olivas de marfil	25 »»
7.	— con el tallo de plata flexible, seis olivas de marfil	30 »»
8.	— con escala	75 »»
9.	— con seis olivas graduadas de marfil, y resonador metálico sirviendo para hacer constar la presencia de cuerpos estraños en el exófago	30 »»

- | | |
|---|-------|
| 10. Dilatador exofágico de Le Fort. | 70 »» |
| 11. Exofagotomo de Dolbeau | 35 »» |
| 12. Gancho de de Graefe, de báscula, con esponja en la otra punta del tallo. | 5 »» |
| 13. El mismo, dividido en tres partes para colocarse en las bolsas. | 12 »» |
| 14. Gancho para extraer los cuerpos extraños del exófago. | 35 »» |
| 15. Olivas dilatadoras de Verneuil, con conductor. | 35 »» |
| 16. Tres candelillas olivares graduadas, de Richet, fijándose con tornillo sobre un tallo de ballena. | 15 »» |
| 17. Cada candelilla mas. | 4 »» |
| 18. Serie de candelillas cilindro-cónicas de Bouchard pieza. | 6 »» |
| 19. Las mismas, guarnecidas de plomo pieza. | 7 »» |
| 20. Pinzas de Dupuytren, con abertura lateral. | 7 »» |
| 21. — de Cloquet, con abertura lateral. | 9 »» |
| 22. — nuevas, abriéndose de adelante para atrás, uno de los frenos queda fijo para facilitar la prehension (fig. 89). | 18 »» |



Fig. 89.

- | | |
|--|-------|
| 23. Instrumento de Vacca para la exofagotomia externa. | 15 »» |
| 24. Porta cáustico de Piorry. | 15 »» |
| 25. Bomba estomacal de cautchú endurecido (fig. 90). | 35 »» |




Fig. 90.

NUEVOS INSTRUMENTOS

PARA ALIMENTAR A LOS DEMENTES

- | | |
|---|-------|
| 1. Sonda exofagiana, rubia. | 4 »» |
| 2. — — ordinaria. | 2 50 |
| 3. — con para-uso, tiesa y flexible, de Baillarger. | 12 »» |
| 4. — de plata, con embudo ancho, de Falret. | 9 »» |
| 5. Jeringa de doble efecto, de Guérin. | 48 »» |
| 6. Para-uso articulado, de Blanche, para variar la curva de las sondas. | 25 »» |
| 7. Mordaza de Belhomme. | 18 »» |
| 8. Boca artificial de Billod, de plata. | 40 »» |
| 9. La misma, de metal niquelado. | 20 »» |
| 10. Biberon de estaño. | 4 50 |

ALIMENTACION DE LOS ENFERMOS

- | | |
|--|-------|
| 1. Aparato con presion de aire para dar de beber á los enfermos. | 12 »» |
| 2. Cuchara especial para tomar el aceite de hígado de bacalao. | 5 »» |
| 3. Cuchillo-tenedor para los amputados. | 12 »» |
| 4. Rompe-costra, nuevo modelo. | 15 »» |
| 5. Prensa de madera para extraer la substancia de la carne. | 25 »» |
| 6. Olla de estaño para cocer la carne sin agua, y extraerla el jugo (500 gr.). | 12 »» |
| 7. La misma, de 750 gr. | 15 »» |
| 8. La misma, de 1 kilogramo. | 18 »» |
| 9. Jeringa N° 4, de melchor. | 25 »» |
| 10. — — de estaño. | 10 »» |
| 11. Llave de doble efecto, de Guérin. | 12 »» |
| 12. — — — — de estaño. | 8 »» |

13. Cánula cónica, de melchor.	3 »»
14. — — de estaño	4 »»
15. — sumergente, de melchor.	6 »»
16. — — de estaño	2 »»

TRÓCARES

PARA LA HIDROCELE, TORACENTESIS, PARACENTESIS Y DRENAJE.

1. Trócar de Barth, con dos llaves.	30 »»
2. — de Blachez	5 »»
3. — de paracentesis, cánula de plata	7 »»
4. El mismo, con llave.	12 »»
5. Trócar de Reyhard, para la empiema.	10 »»
6. — curvo, de plata, para la vejiga.	9 »»
7. — largo, explorador de las membranas del ovario.	8 »»
8. — con espiral, de Guérin (fig. 91).	18 »»



Fig. 91.

9 Trócar plano de Guérin, para tumores por congestión.	12 »»
10. El mismo, con cánula redonda.	12 »»
11. Trócar explorador de plata.	2 50
12. — de platino	8 »»
13. — de oro.	15 »»
14. — hidrocele, cánula de plata.	5 50
15. — con película	6 »»
16. — con llave.	10 »»
17. — para hidrocele, cánula de platino.	16 »»
18. — de Baudens.	12 »»
19. — de toracentesis, cánula de plata.	6 50
20. El mismo, con llave	12 »»
21. Trócar de drenaje, recto, de Chassaignac	7 50
22. El mismo, curvo	7 50

23. Trócar aplastado para el drenaje intercostal.	8 50
24. — muy curvo de Trélat, sirviendo para hacer pasar la cadena del aplastador en la amputacion parcial de la lengua.	12 »»
25. Trócar de Panas para las membranas hidáticas del hígado	55 »»
26. Cuatro trócares diversos, formando un solo instrumento, montándose con un tornillo sobre el mismo mango de búfalo.	18 »»
27. Trócar, mango de concha.	22 »»
28. Llave de doble efecto, de melchor.	12 »»
29. — — — de estaño.	8 »»
30. Cánula sumergente, de melchor	6 »»
31. — — — de estaño.	2 »»
32. Pinzas de Lister	3 »»
33. Tubos de drenaje. el metro	1 »»
34. Pinzas de Terillon.	8 »»
35. Aparato con tubo bifurcado, de Potain, para el lavaje continuo	12 »»
36. — de doble corriente, de Potain, para irrigacion de la pleura	8 »»

ASPIRADORES

1. Aspirador de Potain.	55 »»
2. — — con una gruesa bomba.	62 »»
3. — — para inyecciones (fig. 92).	63 »»




Fig. 92.

4. Aspirador de empulgue con dos llaves. La bomba contiene 60 gramos de líquido. Está provisto de tres trócares y cuatro agujas de mango comun.	65 »»
5. El mismo, con tres agujas.	45 »»
6. Aspirador de cremallera con seis agujas y tres trócares.	172 »»
7. Grande aspirador horizontal, capacidad de 150 gramos; provisto de seis agujas variadas.	155 »»
8. Trócar para aspirador.	5 »»
9. — torácico de Dieulafoy.	7 »»
10. — hepático, del mismo.	7 »»
11. Agujas para aspirador. la pieza	4 »»
12. Una llave independiente.	5 »»
13. Jeringa de Oré	45 »»
14. Aparato para filtrar, de G. Ville de platino.	220 »»
15. — — — de vidrio	90 »»
16. — — — de plata.	95 »»

HERNIAS AHOGADAS

ENTEROTOMIA

1. Bisturí de Trélat.	5 »»
2. — de Cooper, mango fijo con — virola	3 »»
3. El mismo, mango de concha.	5 »»
4. — — — de búfalo	4 »»
5. Bisturí de Pott, mango de concha.	5 »»
6. — de Palamidessi, mango de concha	5 »»
7. — con vaina de plata, de Grymala	10 »»
8. Aguja de corredera, de Gerdy.	12 »»
9. Seis metros de vendaje de cautchú, para reducir las hernias ahogadas; sistema Maisonneuve.	7 50
10. Instrumento de Wurtzer (de Bonn) para la cura de las hernias.	30 »»
11. Sonda de gran canal, de Huguier.	3 50
12. Espátula acanalada, de Vidal	2 »»
13. Enterotomo de Blandin.	15 »»

14. Enterotomo de Panas (fig 93)	15 »»
--	-------

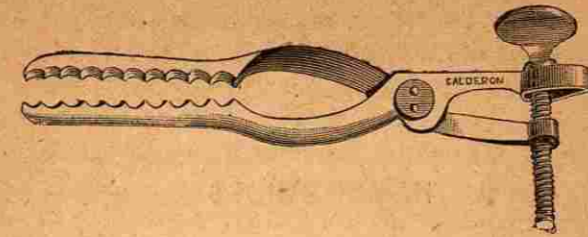


Fig. 93.

15. Enterotomo de Dupuytren	14 »»
16. — con rompimiento, de Nélaton.	30 »»
17. — de ramas paralelas, de Richet (fig. 94)	18 »»

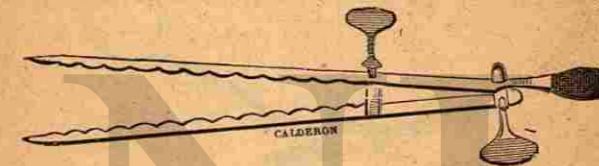


Fig. 94.

18. El mismo, niquelado	20 »»
19. Enterotomo portacáustico, de Laugier.	35 »»

FISTULAS DEL ANO

1. Sonda acanalada ordinaria, de plata.	4 50
2. — con estilete conductor, de plata, de Larrey (fig. 95).	6 »»



Fig. 95.

3. Bisturí, llamado bisturí real, de Felix	15 »»
4. — con vaina, de Blandin	15 »»
5. — curvo con estilete, de Marx y Bréchet.	12 »»
6. — de ranura y puente dorsal	7 »»

- | | |
|---|-------|
| 7. Gorgere de ébano. | 3 »» |
| 8. — de acero. | 6 »» |
| 9. Aplastador paralelo, de Richet | 18 »» |
| 10. Aprieta-nudo, de Maisonneuve. | 40 »» |

HEMORROIDES

- | | |
|--|-------|
| 1. Pinzas portacáustico de Amussat. | 15 »» |
| 2. Pinzas-cauterio aplastadoras, con anillos de boj, de Richet (fig. 96) | 16 »» |

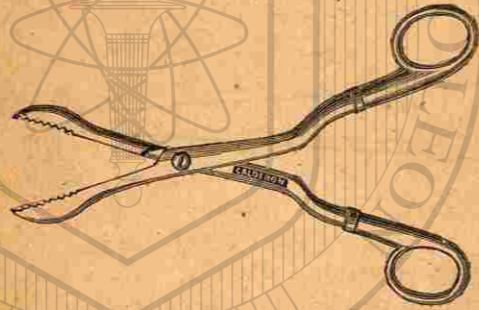


Fig. 96.

- | | |
|---|-------|
| 3. Pinzas portacáustico, de Valette | 18 »» |
| 4. Aparato para detener las hemorroides y el descenso del recto | 90 »» |
| 5. Gabuzon protector, de Manrique | 28 »» |
| 6. Tres cauterios variados, del mismo | 9 »» |
| 7. Tres agujas montadas sobre hilo metálico, adaptándose á las pinzas de Richet | 6 »» |
| 8. Erinas divergentes, de Chassaignac | 18 »» |
| 9. — convergentes — | 18 »» |
| 10. Aplastador lineal recto, de Chassaignac, último modelo | 45 »» |
| 11. El mismo, pequeño, recto, modelo de bolsillo. | 30 »» |
| 12. Constrictor mediano, de Maisonneuve | 10 »» |
| 13. Hilo de cautchú para operar constrictivamente; el metro | 4 »» |
| 14. Supositorios de diferentes precios. | |

- | | |
|---|-------|
| 15. Aparato de goma elástica para detener las hemorroides | 15 »» |
| 16. Collar protector, de Jobert | 4 »» |
| 17. Hierro plano con mango para cauterio. | 7 50 |

APARATOS CONTRA LA ESPERMATORREA

- | | |
|--|-------|
| 1. Dispertador electro-medical de Minière, con pila de sonería | 60 »» |
| 2. Compresor prostático de Trousseau | 12 »» |

ESPÉCULOS PARA EL ANO

DILATADORES DEL RECTO

- | | |
|--|-------|
| 1. Espéculo de Manrique, para la escision de los pólipos del recto | 14 »» |
| 2. Espéculo bivalvo, con la punta cerrada cónica, de Amusat | 10 »» |
| 3. Espéculo liso de estaño, de Barthelemy | 2 50 |
| 4. — bivalvo, de Ricord | 10 »» |
| 5. — trivalvo. | 12 »» |
| 6. — bivalvo, aventanado, de Fournier. | 14 »» |
| 7. — cuadrivalvo, de Horteloup. | 28 »» |
| 8. — de espejo, de Fergusson. | 5 »» |
| 9. El mismo, de abertura lateral | 6 »» |
| 10. Dilatador rectal de Demarquay, con tres ramas. | 30 »» |
| 11. Candelillas dilatadoras, de goma pieza | 3 »» |
| 12. — de cautchú. de 3 á | 8 »» |
| 13. — de cera de 2 á | 3 »» |
| 14. — de estaño, de Boyer | 2 50 |
| 15. — de marfil flexible | 15 »» |
| 16. Rectotomo dilatador, de Amussat | 45 »» |

17. **Rectotomo graduado, con hojas bilaterales, de Tillaux (fig. 97)** 45 »»



Fig. 97.

18. **Saca-bocado rectal de Riche** 26 »»
 19. **Dilatador de Huguier, de dos ramas** 25 »»
 20. — **de Nélaton** 35 »»
 21. — **de Beylard, de seis** 30 »»
 22. **Divulsor rectal de Duplay** 60 »»
 23. **Portacáustico rectal de Bérard** 12 »»
 24. **Bisturí largo, punta redonda y mango fijo** 3 50
 25. **Pinzas de erina, de Musseux** 5 50

VARICOCELE. — FIMOSIS

1. **Pinzas de Bréchet y Landouzy, para varicocele** 45 »»
 2. — **portacáustico de Nélaton** 12 »»
 3. — **de Vidal, para torcer y cortar los hilos** 40 »»
 4. — **aventanadas de Ricord, para fimosis** 6 »»
 5. — **de Culerier** 5 »»
 6. — **de Cusco** 25 »»
 7. — **de Vidal, de presión continua** 7 »»
 8. — **de Le-Fort** 16 »»
 9. — **dilatadoras de tres ramas, de Ricord** 16 »»
 10. **Dos pinzas de Panas** 30 »»
 11. **Dilatador giratorio de Bonnafond** 10 »»
 12. **Doce apretadores finos, de plata** 7 »»
 13. **Aprieta-nudo, de Ricord** 12 »»
 14. **Dos agujas que se adaptan al referido aprieta-nudo** 2 »»
 15. **Bisturí con corredera, de Blandin** 15 »»
 16. **Jeringa Pravaz, modificada por Maisonneuve, para inyecciones de percloruro de hierro en las venas** 35 »»
 17. **Hilo fuerte de plata** la madeja 2 50

ENFERMEDADES DE LAS VIAS URINARIAS

- Aparataro electrolítico del Dr. Jardin (fig. 98)**
 (completo) 190 »»

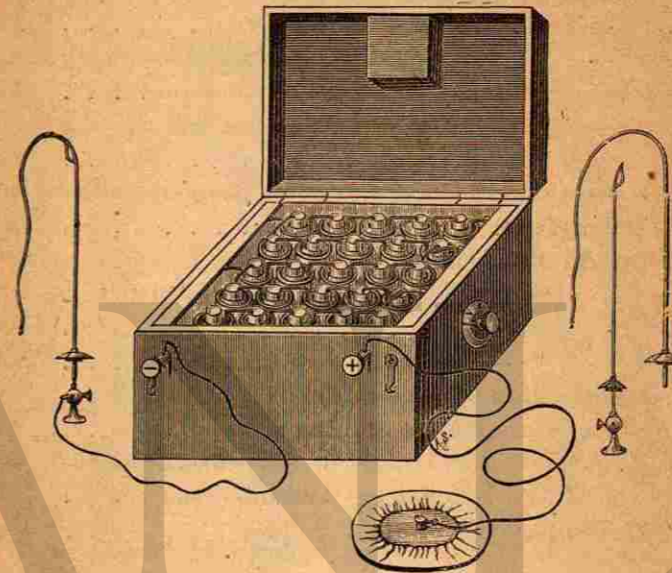


Fig. 98.

SONDAS METALICAS

1. **Sonda de plata para hombre** de 5 á 6 »»
 2. **La misma, de melchor** 2 »»
 3. **Sonda de plata para hombres y mujeres, modelo para bolsas** 10 »»
 4. **La misma, de melchor** 5 »»
 5. **Sonda de plata con doble corriente, para mujeres** 15 »»
 6. **La misma, de melchor** 10 »»
 7. **Sonda de plata para mujeres** 3 »»
 8. — — **para niños** 4 »»
 9. — — **de doble corriente** 15 »»
 10. **La misma, de melchor** 10 »»

11.	Sonda biangulada, de plata, de Mercier	8 »»
12.	— exploradora Leroy, de melchor, curva pequeña	5 »»
13.	— de plata, de Gelly, curva grande	8 »»
14.	La misma, de melchor	3 50
15.	Sonda exploradora, de plata, con llave	10 »»
16.	La misma, de melchor	6 »»
17.	Sonda angular Mercier, de melchor	5 »»
18.	— exploradora de Thompson	8 »»
19.	— — de plata, con punta de acero y obturador articulado, de Caudmont	14 »»
20.	— exploradora de Dolbeau, con resonador y llave de empuje	20 »»
21.	— exploradora de Guyon, con llave y resonador	10 »»
22.	La misma, de plata	20 »»
23.	Sonda de Guyon para empujar hacia la vejiga los cálculos existentes en la region prostática	15 »»
24.	— eyacuadora	3 50
25.	— — con para — uso articulado	15 »»
26.	Candelillas Beniquié graduadas, de estaño	1 50
27.	Siete números de sondas de Mayor	14 »»
28.	Caja conteniendo la série de candelillas Guyon, de metal niquelado, con seis candelillas conductoras	127 »»
29.	Urinómetro	4 »»

SONDAS Y BUJIAS DE GOMA ELASTICA

CALIDAD EXTRA (1)




Fig. 99. 100. 101. 102. 103. 104.
 1. Sondas rectas cilindricas (fig. 99). . . . la docena 8 »»
 2. — olivares (fig. 100). — 15 »»

(1) (Para las sondas y bujias de calidad inferior, véase la seccion de articulos de goma.)

- 3. **Sondas** anguladas ó de muleta del doctor Mercier (fig. 101) la docena 15 »»
- 4. — bi-anguladas, de muleta, del mismo (fig. 102) — 18 »»
- 5. — curvas cilindricas (fig. 103) — 15 »»
- 6. — — olivares, del doctor Caudmont (fig. 104) — 18 »»
- 7. **Sondas** abiertas en el extremo (fig. 105) — 12 »»
- 8. — cónicas (fig. 106) — 15 »»



Fig. 101. 102. Fig. 103. 104. Fig. 105. 106.

- 9. **Sondas** de bujía antecedente (fig. 107) . . . la docena 30 »»
- 10. — exploradoras (fig. 108) — 18 »»
- 11. **Bujías** cilindricas (fig. 109) — 7 »»
- 12. — olivares (fig. 110) — 12 »»
- 13. — cónicas (fig. 111) — 12 »»
- 14. — — olivares, con interior, de ballena, del doctor Caudmont 12 »»
- 15. — de vientre (fig. 112) — 18 »»




Fig. 107. 108. 109. 110. 111. 112. 113. 114. 115. 116. 117.

16.	Bujias filiformes (fig. 113)	la docena	12 »»
17.	— exploradoras (fig. 114)	—	15 »»
18.	— — perforadas, para instalacion, del doctor Guyon	—	15 »»
19.	— — del doctor Mallez (fig. 115)	—	18 »»
20.	— — á bolas sucesivas, del doctor Mallez (fig. 116)	—	36 »»
21.	— — á bolas sucesivas (fig. 117)	—	36 »»
22.	— interior plomo, del doctor Mercier	—	12 »»
23.	— con depresiones, de goma, del doctor Mallez	—	36 »»
24.	— con depresiones, de ballena, del doctor Guillon	—	48 »»
25.	— filiformes, de trenza de seda, pudiendo angularse y entortillarse instantáneamente	—	15 »»
26.	— portamarca, graduadas, de Ducamp	—	18 »»
27.	— eléctricas, del doctor Mallez	—	60 »»
28.	— — para cauterizar el cuello de la vejiga por la galvano-cáustico-química, del doctor Mallez	—	72 »»
29.	— acanaladas, de cera para las pomadas, del doctor Mallez	—	12 »»
30.	— de ballena, de Bœck	—	60 »»
31.	Una série de olivas metálicas, con tallos flexibles, interior de metal, para la electricidad, del doctor Guyon	la série	18 »»
32.	Sondas de doble corriente	la docena	36 »»
33.	— de curva pronunciada y estremidad angular, del doctor A. Dubuc	—	24 »»
34.	— con bujía conductora del doctor Maisonneuve	—	30 »»
35.	Bujias filiformes, adaptándose al uretrotomo de Maisonneuve, con trenza de seda	—	24 »»
36.	— de cera, 1ª calidad	—	6 »»
37.	— de ballena, olivares	—	12 »»

38.	Bujias de ballena entortilladas	la docena	15 »»
39.	— rectales, de goma	—	24 »»
40.	— — — cónicas ú olivares:	—	36 »»
41.	— — de cera	—	36 »»
42.	— de cuerda de tripa, surtidas	—	6 »»
43.	Sondas exofágicas	—	24 »»
44.	— — olivares	—	36 »»
45.	Bujias — del doctor Bouchard	—	48 »»
46.	Sondas de cautchú volcanizado	—	12 »»

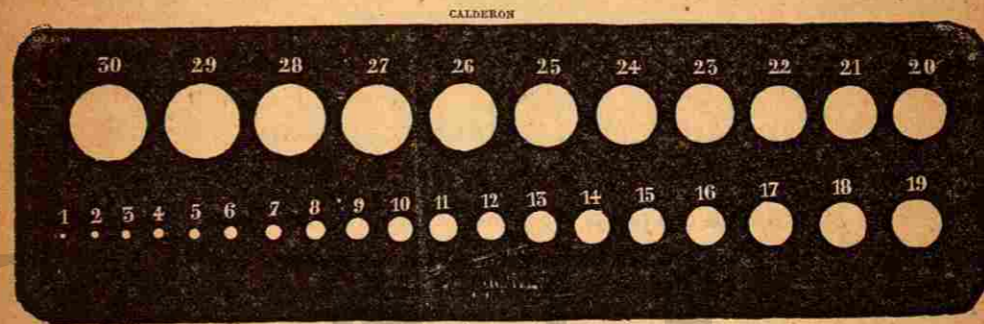


Fig. 118.

47.	Hileras métricas, de melchor (fig. 118)	la pieza	5 »»
48.	— de carton	—	» 50

PORTA CAUSTICOS URETRALES

1.	Portacáustico curvo, con cadena, de Lallemand	25 »»
2.	Dos portacáusticos, recto y curvo	32 »»
3.	Porta cáustico de Civiale	8 »»
4.	— de Pasquier	18 »»
5.	— de Barré (de Rouen)	23 »»
6.	— de Amussat	20 »»
7.	— de Ségalas	25 »»
8.	— de Leroy, con tallo articulado	25 »»
9.	— de Demarquay, con canal inyector	30 »»
10.	— de Clerc	18 »»
11.	— de Prost	25 »»
12.	— de Lallemand, con curva grande para el cuello de la vejiga	25 »»

- 13. **Portacáustico** doblado, de Mercier, para el cuello de la vejiga 25 »»
- 14. **Jeringa** portacáustico, de plata, de Guyon. 40 »»
- 15. — — — — — de cautchú endurecido, de Guyon. 22 »»
- 16. **Sonda** portacáustico de Roux, de doble corriente. 25 »»
- 17. **Insuflador** uretral de Mallez 15 »»
- 18. **Jeringa** de chorro limpiador, de Langlebert. 3 »»
- 19. — — — — — (de marfil) 20 »»

ENDOSCOPOS

EXPLORACION DE LA URETRA Y DE LA VEJIGA

- 1. **Candelilla** con olivas graduadas y sucesivas 4 »»
- 2. — — — — — de bola, terminada por un estilete filiforme, de 2 centímetros. 3 »»
- 3. — — — — — de goma, con bola 2 »»
- 4. — — — — — portaestampa, de cera. 1 50
- 5. **Estilete** metálico de Caudmont con bola doble 2 »»
- 6. — — — — — con bola, de Bell 1 50
- 7. **Serie de olivas** metálicas, graduadas de Guyon 25 »»
- 8. **Endoscopio** de Desormeaux 150 »»
- 9. **Caja** con todas las sondas de melchor, para el endoscopio Desormeaux. 90 »»
- 10. **Uretróscopo** (fig. 119) 50 »»



Fig. 119.

- 11. **Caja** con todas las sondas de plata 150 »»
- 12. **Dos bisturíes** uretrotomos 8 »»
- 13. **Endóscopo** y uretróscopo completo. 400 »»

DILATADORES Y DIVULSORES DE LA URETRA

- 1. **Dilatador** con escala, de Civiale y Maisonneuve. 25 »»
- 2. — — — — — de Montain y Rigaud 20 »»
- 3. — — — — — curvo, con escala 25 »»
- 4. — — — — — de Perrève: cada número. 25 »»
- 5. — — — — — de Corradi, de Florencia 25 »»
- 6. — — — — — de Le Fort 12 »»
- 7. — — — — — de Moreau Wolff. 30 »»
- 8. — — — — — de Dittle 80 »»
- 9. — — — — — de Domingos-Carlos 45 »»
- 10. — — — — — de Thompson, último modelo. 45 »»
- 11. — — — — — de Mercier, con corredera, para el cuello de la vejiga. 35 »»
- 12. — — — — — de Mallez, con punto de parada y escala. 35 »»
- 13. — — — — — de Tillaux, para el cuello de la vejiga. 30 »»
- 14. — — — — — con tres para-usos graduados 30 »»
- 15. **Divulsor** de Voillemier, último modelo 40 »»
- 16. — — — — — retrógrado de Moreau Wolff. 28 »»
- 17. **Depresor** Rigal, para la próstata. 35 »»

URETROTOMOS

- 1. **Uretrotomo** de Maisonneuve, con tres hojas graduadas y dos candelillas (fig. 120). 25 »» ®



Fig. 120

2.	Uretrotomo Civialle, de oliva	23 »»
3.	— Sédillot	18 »»
4.	— Caudmont	23 »»
5.	— Voillemier	30 »»
6.	— Trélat	25 »»
7.	— Leroy	20 »»
8.	— Mercier	25 »»
9.	— de Heurteloup	25 »»
10.	— de Mallez	20 »»
11.	— de Heberman	40 »»
12.	— de Favrot	35 »»
13.	— curvo	25 »»
14.	— de Boinet	18 »»
15.	— de Dupierris	20 »»
16.	Sacabocado con espiral, de Mallez	25 »»
17.	Uretrotomo de Civialle, para el meato	16 »»
18.	— de Maisonneuve, con tres hojas sobre la convexidad	25 »»
19.	Escarificador de Ricord	15 »»
20.	— — curvo	16 »»
21.	— — último modelo	25 »»
22.	— de Robert y Bégin	20 »»
23.	Uretrotomo flexible del D ^r Jardin (fig. 121)	40 »»



Fig. 121.

URETROTOMIA EXTERNA

1.	Instrumento de Guyon	30 »»
2.	Dilatador de Caudmont	25 »»
3.	Conductor de Syme	4 »»

4.	Conductor de Nélaton, tallo articulado en forma de compás	28 »»
5.	— — doble, de Bauchet	14 »»

CUERPOS ESTRANOS DE LA URETRA

1.	Cucharilla articulada Leroy, recta ó curva	10 »»
2.	— — doble con corredera, de Bonnet	35 »»
3.	Pinzas de Hunter, rectas ó curvas	10 »»
4.	— de Leroy, con tres ramas	12 »»
5.	— uretrales nuevas	15 »»
6.	Instrumento de Mercier, para extraer las are- nillas detenidas en la próstata	40 »»
7.	Saca-bocado con piñon, de Reliquet, para cortar las horquillas en la uretra	35 »»
8.	Pinzas del mismo, para extraer la horquilla cuando há sido cortada	30 »»
9.	Rompe-piedra uretral de Amussat	15 »»
10.	— — de Nélaton	40 »»
11.	— — de Reliquet	35 »»

INSTRUMENTOS

PARA LA PRÓSTATA Y LA VEJIGA

1.	Dilatador de Mercier, para el cuello de la vejiga	35 »»
2.	Incisor de Mercier, para las válvulas del cuello de la vejiga	20 »»
3.	— del mismo, con hoja oblicua cortando de arriba abajo	25 »»
4.	— giratorio de Maisonneuve	30 »»
5.	Excisor prostático de Amussat	40 »»
6.	Depresor prostático de Rigal	35 »»

7. **Compresor** prostático de Trousseau, para las pérdidas seminales 15 »»
8. — de Nuck. 6 »»
9. **Portacáustico** curvo de Lallemand, para las pérdidas seminales 25 »»
10. **Portacáustico** recto, de plata, de Civiale 25 »»
11. — doblado de Mercier, para el cuello de la vejiga. 25 »»
12. **Inyector** Reliquet, de corriente continua, para lavar la uretra y la vejiga. 25 »»
13. **Sonda** Fouché de doble corriente, para pulverizar los líquidos en la vejiga 30 »»
14. **Sonda** de doble corriente, de Roux. 20 »»
15. **Instrumento** de Mercier, para apretar y cortar las válvulas del cuello de la vejiga. 80 »»
16. **Sacabocado** prostático con piñon, de Mercier 60 »»
17. — — con báscula, de Mercier. 90 »»

CUERPOS ESTRANOS DE LA VEJIGA

1. **Pinzas** Leroy, para extraer las sondas. 35 »»
2. — Nelaton, con dos ramas. 20 »»
3. — Ségalas 20 »»
4. **Instrumento** de Mercier, para extraer las sondas de goma. 35 »»
5. **El mismo**, modificado por Moreau-Wolff 35 »»
6. **Instrumento** de Courty para doblar y retirar los alfileres. 35 »»
7. — de Follin, para la extracción de los alfileres 35 »»
8. — para la extracción de los cuerpos extraños en la mujer (fig. 122). 25 »»



Fig. 122.

9. **Instrumento** para la extracción de los cuerpos extraños de la vejiga en el hombre. 35 »»
10. **Corta-sonda**, de Caudmont. 45 »»

LITOTRICIA

1. **Sonda** angular, graduada, de Mercier 5 »»
2. — exploradora de plata, de Trélat 20 »»
3. — — con llave y resonador, de Guyon. 10 »»
4. — — con resonador y llave de empuje, de Dolbeau (fig. 123). 20 »»



Fig. 123.

5. **Sonda** exploradora con resonador, de Thompson 8 »»
6. — de melchor, con llave 6 »»
7. — de plata 14 »»
8. — evacuatriz, de melchor. 3 50
9. — — con taladro en espiral. 15 »»
10. — — de doble corriente, de Mercier 30 »»
11. **Instrumento** de Mercier, para extraer las arenillas detenidas al nivel de la próstata 40 »»
12. **Sonda** de Guyon para rechazar en la vejiga las arenillas detenidas en la próstata 15 »»
13. **Jeringa** de melchor con dos puntas de remuda. 25 »»
14. — de cautchú endurecido encarnado e inatacable por los cáusticos. 20 »»
15. — de estaño 10 »»
16. **Uretrotomo** de Civiale, para el meato. 16 »»
17. **Rompe-piedra** explorador, de Civiale. 30 »»
18. — — de Reliquet. 30 »»
19. — — de Guyon, con resonador (fig. 124). 30 »»



Fig. 124.

20.	Rompe-piedra con freno aventanado y piñon para atacar y dividir las piedras por presión ó percusión, n° 0, 1, 1 1/2, 2, 2 1/2. . . la pieza	35 »»
21.	— de Civiale, con pico plano y piñon.	35 »»
22.	— con pico plano y matriz rota. . .	50 »»
23.	— — y báscula	65 »»
24.	— de Mercier, con freno de gotera .	45 »»
25.	— con pico plano, de Mercier. . . .	45 »»
26.	— nuevo, de Reliquet, con piñon. .	45 »»
27.	— de Reliquet, con báscula	75 »»
28.	— inyector de Maisonneuve	65 »»
29.	— de Thompson.	65 »»
30.	— de Ségalas	50 »»
31.	— de Guillon, con palanca y evacuador	150 »»
32.	— uretral de Amussat.	15 »»
33.	— — de Reliquet.	35 »»
34.	— — de Nélaton	45 »»
35.	Sistómetro-litómetro Leroy.	40 »»
36.	Martillo percusor	7 »»
37.	Bigornia de mano, de Amussat. . . .	15 »»
38.	Taladro de ballena, de Civiale	3 50
39.	Aspirador de las arenillas, con cremallera. . . .	50 »»
40.	Almohada mecánica, de Reliquet, para levantar à voluntad la pelvis y darle instantáneamente movimientos laterales que faciliten la toma de los cálculos	400 »»
41.	Rompe-piedra con sierra de cadena para dividir la piedra en la vejiga.	
42.	Pinzas uretrales nuevas para extraer las arenillas ó las sondas detenidas en la uretra	15 »»

CAJA DE INSTRUMENTOS

PARA LA URETRA Y LA LITOTRIZIA

1.	Rompe-piedra aventanado, con piñon, n° 2 . .	35 »»
2.	— de pico plano y báscula, n° 1. . .	65 »»
3.	— — — — n° 1 1/2.	65 »»
4.	— uretral de Amussat.	15 »»

5.	Dos sondas de plata para hombres.	12 »»
6.	Sonda para niños.	4 »»
7.	— evacuadora.	15 »»
8.	— exploradora angulada, de Mercier.	5 »»
9.	— — de Guyon, con llave.	10 »»
10.	Doce sondas olivares, de goma	18 »»
11.	Cuatro sondas de muleta —	8 »»
12.	— — de cautchú vulcanizado	4 »»
13.	Seis sondas agujereadas en los extremos para dejar en permanencia.	12 »»
14.	Doce candelillas olivares	15 »»
15.	Seis candelillas filiformes.	7 50
16.	Cuatro candelillas exploradoras, con bola. . . .	8 »»
17.	Hilera	4 »»
18.	Uretrotomo de Maisonneuve, con tres hojas sobre la concavidad y dos candelillas conductoras. . . .	25 »»
19.	Portacáustico curvo de Lallemand.	17 »»
20.	Jeringa de melchor.	25 »»
21.	Un martillo percutador.	7 »»
22.	Pinzas uretrales.	15 »»
23.	Caja	50 »»
	PRECIO TOTAL	441 50

LOTOTRIZIA PERINEAL

1.	Dilatador Dolbeau de seis ramas (fig. 125). . . .	53 »»
----	--	-------



Fig. 125.

2.	Dilatador niquelado de Demarquay.	75 »»
3.	— de Mercier	45 »»
4.	— de cinco taladros graduados, de Guyon. . . .	60 »»
5.	Tres cateteres de canal profundo, de Dolbeau. . . .	
	la pieza.	3 50
	Bisturí fijo de hoja corta	3 50

- 7. **Sonda** de doble corriente, de Duplay. 40 »»
- 8. **Rompe-piedra** de cadena, de Guyon. 70 »»
- 9. — con ramas de prolongacion para
aumentar la fuerza. 40 »»
- 10. **Tenacillas** rompe-piedras de Dolbeau, último
modelo (fig. 126). 25 »»



Fig. 125.

- 11. **Tenacillas** rompe-piedras de freno aventanado, de
Guyon. 30 »»
- 12. **Dos tenacillas** largas y estrechas, de Dolbeau . . 16 »»
- 13. **Cucharilla** de acero, con mango de ébano. 7 »»

TALLA PERINEAL

- 1. **Bisturí** de Dupuytren 5 50
- 2. — de Nélaton 3 50
- 3. — de Reliquet 3 50
- 4. — ordinario, con mango fijo 3 »»
- 5. **Trabas** de Phillips, para reunir y fijar las muñecas
y los talones 50 »»
- 6. **Seis n^{os} de catéteres** acanalados, de acero la pieza . 3 »»
- 7. **Tres catéteres** de curva rápida y con la lengüeta
escotada, de Reliquet la pieza 4 »»
- 8. **Cateter** de canal profundo y candelilla conductora,
de Guyon 12 »»
- 9. **Instrumento** de Reliquet para dirigir el bisturí en
el canal del cateter 16 »»

- 10. **Litotomo** sencillo de T. Anger, obrando con ayuda
del termo-cauterio (fig. 127) 70 »»

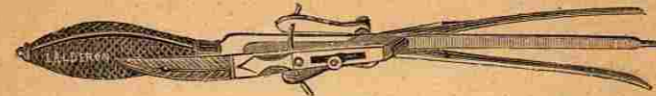


Fig. 127.

- 11. **Litotomo** sencillo del hermano Côme 22 »»
- 12. **El mismo**, para niño 20 »»
- 13. **Litotomo** doble, de Dupuytren 45 »»
- 14. — — para niños 45 »»
- 15. — — de Amussat 35 »»
- 16. **Tijeras** de Clement 18 »»
- 17. **Dilatador** 50 »»
- 18. **Tenacillas** rectas de ramas cruzadas cerca de los
anillos, cuatro números graduados á 6 50
- 19. **Tenacillas** curvas de ramas cruzadas cerca de los
anillos, cuatro números graduados á. 8 »»
- 20. **Tenacillas** Dolbeau, con ramas de ébano 10 »»
- 21. — para perforar y dividir los grandes
cálculos 125 »»
- 22. **Tenacillas** rompe-piedras (fig. 128) 75 »»

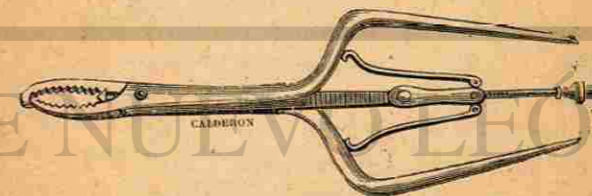


Fig. 128.

- 23. **Boton** conductor, de cresta y raspadera 5 »»
- 24. **Rompe-piedra**, llamado estallador, de Maison-
neuve 35 »»
- 25. **Rompe-piedra** de Dolbeau 25 »»
- 26. — de Amussat para la operacion de
la talla. 160 »»

27. Cánulas de camisa para adulto y niño, á	4 »»
28. Cánula de Ollier, con ampolla compresiva de cautchú	12 »»
29. Ampolla de cautchú, de Guyon	5 »»
30. Gorgereete conductor	3 »»
31. Instrumento de Amussat para hacer irrigaciones de limpieza en la vejiga despues de la operacion de la talla	45 »»

TALLA SUPRA-PUBIANA

1. Bisturi aponevrótomo de Belmas	6 »»
2. Sonda con dardo, del hermano Côme	10 »»
3. — — de Belmas	30 »»
4. Gorgereete conductor y suspensor, de Belmas.	8 »»
5. Tenacilla con clavo de forceps	40 »»

CAJA DE INSTRUMENTOS

PARA LAS ENFERMEDADES DE LAS VIAS GENITO-URINARIAS

1. Doce candelillas de goma	15 »»
2. — — — cónicas	12 »»
3. — — — filiformes	15 »»
4. Seis — — — exploradoras, de bola.	12 »»
5. Cuatro sondas de plata, para hombres	24 »»
6. Sonda de plata, para niños	4 »»
7. Doce sondas olivarias de goma	18 »»
8. — — — de cautchú vulcanizado	12 »»
9. Seis sondas agujereadas en los extremos para dejarlas en permanencia.	12 »»
10. Seis sondas de goma, con muleta	12 »»
11. Sonda exploradora angular, de Mercier	5 »»
12. — — — exploradora con resonador, de Guyon	10 »»
13. — — — con llave, para niños	6 »»
14. — — — evacuadora, con taladro	15 »»
15. — — — ordinaria	3 50

16. Uretrotomo Maisonneuve, con tres hojas graduadas sobre la concavidad y dos candelillas conductoras	25 »»
17. Cuatro candelillas conductoras de más	8 »»
18. Rompe-piedra explorador de Guyon	30 »»
19. — — — aventanado, de piñon	35 »»
20. — — — Reliquet, de piñon	45 »»
21. — — — con pico plano y báscula, N° 0.	65 »»
22. — — — — — — — N° 1.	65 »»
23. — — — — — — — N° 11/2	65 »»
24. — — — uretral de Civiale.	15 »»
25. Hilera	4 »»
26. Dos portacáusticos Lallemand, recto y curvo	32 »»
27. Portacáustico angular de Mercier, para el cuello de la vejiga	25 »»
28. Divulsor de Voillemier	40 »»
29. Jeringa de melchor, con punta de remuda	25 »»
30. Uretrotomo para el meato.	15 »»
31. Martillo percusor.	7 »»
32. Pinzas uretrales.	15 »»
33. Dilatador Dolbeau, para la litotricia perineal.	55 »»
34. Cateter de canal profundo.	4 »»
35. Tres catéteres diversos.	9 »»
36. Bisturi de hoja corta	3 50
37. — — — de Dupuytren	5 50
38. Boton con cresta y raspadera.	5 »»
39. Tenacilla rompe-piedra Dolbeau	25 »»
40. Dos tenacillas estrechas, recta y curva de Dolbeau	14 »»
41. — — — rectas	13 »»
42. — — — curvas	16 »»
43. Corta-válvula del cuello de la vejiga.	20 »»
44. Dos cánulas de camisa	8 »»
45. Litotomo del hermano Côme.	20 »»
46. — — — doble de Dupuytren	45 »»
47. Caja.	

ENFERMEDADES DE MUJERES

ESPÉCULOS

- 1. **Espéculo** bivalvo de mangos dobladizos. 15 »»
- 2. — de pico de pato, de Cusco. 14 »»
- 3. **El mismo**, con mangos dobladizos (fig. 129 y 130). 18 »»

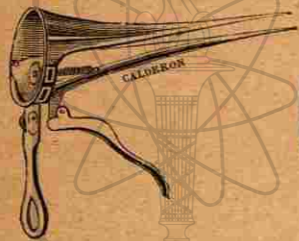


Fig. 129.



Fig. 130.

- 4. **Espéculo** bivalvo, de melchor, de Ricord. 10 »»
- 5. **El mismo**, con embocadura. 12 »»
- 6. — de pico cerrado, para reemplazar la embocadura. 11 »»
- 7. **Espéculo** de Bouvret. 22 »»
- 8. — bivalvo, de Révillout. 16 »»
- 9. — de Cusco, de válvula resbaladiza. 24 »»
- 10. — de Gemrig. 25 »»
- 11. — bivalvo para vírgenes. 12 »»
- 12. — de Valette con válvula escotada. 16 »»
- 13. — bivalvo Fournier, aventanado en su estre- midad. 18 »»
- 14. — bivalvo, de Lisfranc. 17 »»
- 15. — de Jobert. 12 »»
- 16. — de Fournier, mangos dobladizos. 22 »»
- 17. — de Barnes. 12 »»
- 18. — trivalvo escotado, de Demouy. 20 »»
- 19. — de desarrollo completo. 12 »»
- 20. **El mismo**, con mangos dobladizos. 15 »»

- 21. **Espéculo** cuadrivalvo de Ségalas, con desarrollo completo. 25 »»
- 22. — cuadrivalvo de Ricord. 18 »»
- 23. **El mismo**, con mangos dobladizos. 25 »»
- 24. **Espéculo** cuadrivalvo, con punta cerrada. 21 »»
- 25. — — — — y man- gos dobladizos. 28 »»

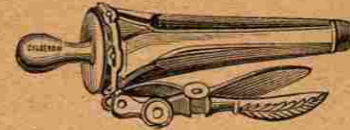


Fig. 131.

- 26. **Nuevo spéculo** cuadrivalvo de Horteloup (fig. 131 y 132). 32 »»

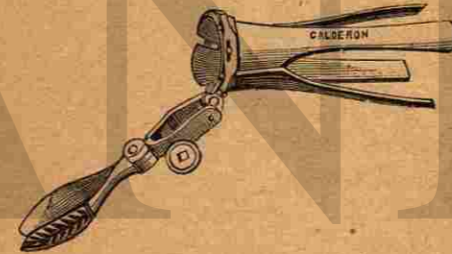


Fig. 132.

- 27. **Espéculo** dilatador de Bozeman. 55 »»
- 28. — de estaño lleno, de Récamier. 2 50
- 29. **El mismo**, con embocadura de ébano. 4 50
- 30. **Espéculo** lleno, de marfil, de Jobert, desde. 28 »»
- 31. — de boj para cauterizaciones, 4 n.º a. 6 »»
- 32. — de Richard. 16 »»
- 33. — de espejo, de Fergusson, n.ºs 1, 2 y 3 a. 5 »»
- 34. — de cristal. 3 »»
- 35. — de porcelana. 3 50
- 36. — aventanado, de cautchú endurecido, para baños locales; cuatro números á 4 »»
- 37. — — — — de porcelana. 4 »»

38.	Espéculo intra-uterino Jobert	18 »»
39.	— — Brissez (fig. 133).	20 »»
40.	El mismo , de Barnés	10 »»

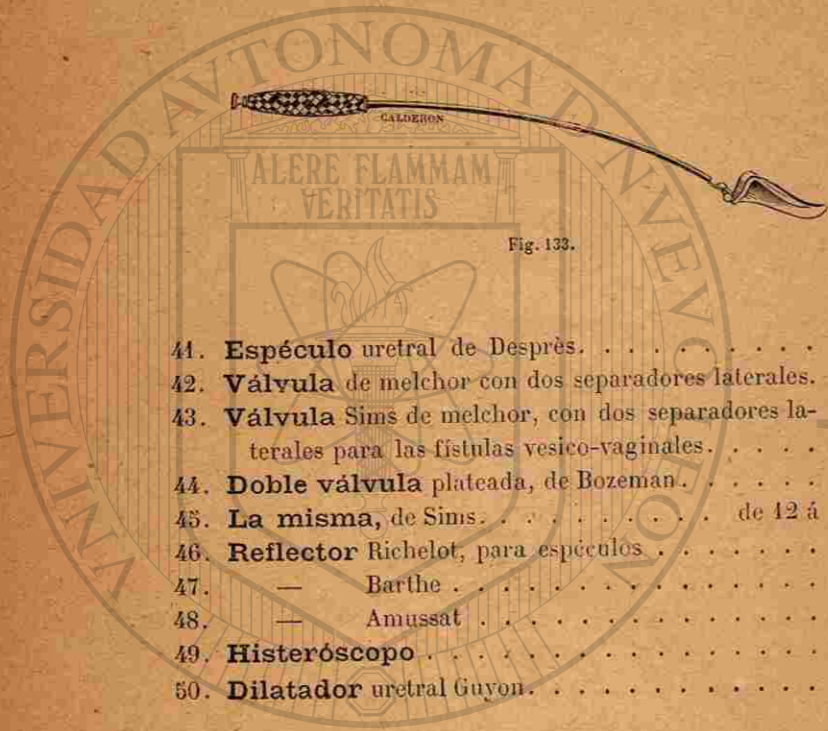


Fig. 133.

41.	Espéculo uretral de Després.	6 »»
42.	Válvula de melchor con dos separadores laterales.	35 »»
43.	Válvula Sims de melchor, con dos separadores laterales para las fistulas vesico-vaginales.	35 »»
44.	Doble válvula plateada, de Bozeman.	15 »»
45.	La misma , de Sims. de 12 á	15 »»
46.	Reflector Richelot, para espéculos	15 »»
47.	— Barthe	18 »»
48.	— Amussat	15 »»
49.	Histeróscopo	50 »»
50.	Dilatador uretral Guyon.	35 »»

DILATADORES DEL CUELLO DEL UTERO

1.	Dilatador bivalvo de Pajot.	18 »»
2.	— — de Lamenant-Deschenais.	25 »»
3.	— trivalvo de Buch y Huguier	35 »»
4.	Clavos de marfil flexible de 2 á	5 »»
5.	Esponjas lavadas y preparadas segun el procedimiento de Sims, á	1 »»
6.	Doce esponjas preparadas, en una caja especial.	12 »»
7.	Tallo de laminaria.	1 »»
8.	Doce tallos de laminaria graduados, en una caja especial.	12 »»
9.	Pinzas largas para introducir en el cuello del útero las esponjas y los tallos de laminaria.	6 »»

HISTEROMETRIA

1.	Histerómetro de Huguier.	15 »»
2.	— de Simpson.	8 »»
3.	— de plata maleable, de Sims.	25 »»
4.	— de ballena, de Nonat	3 »»
5.	El mismo , con corredera	5 »»
6.	Histerómetro , — de Valleix.	5 »»
7.	El mismo , entrando en el mango.	7 »»
8.	Histerómetro y portapomada de Camuset	22 »»
9.	— y portacáustico de Richet	22 »»
10.	Portacáustico y porta esponja de Depaul	7 »»
11.	— de cautchú endurecido, con pinzas de plata cerrando con tornillo.	7 »»
12.	El mismo , con pinzas de platino	15 »»
13.	Portacáustico de plata, de Lallemand, recto.	14 »»
14.	— — — curvo.	17 »»
15.	— — de Nonat	22 »»
16.	— de Costilhes	10 »»
17.	Portaesponja cáustico de Mérignac	30 »»
18.	Portapietra con jofaina de remuda y pinzas portaesponja de tres ramas inclinándose en todos sentidos.	15 »»
19.	Depresor con mango, de Sims.	12 »»
20.	Enderezador uterino con tallo, de Sims, inclinándose en todos sentidos	22 »»
21.	El mismo , con tres tallos graduados, último modelo de Sims	28 »»
22.	Enderezador uterino de Simpson, modificado por Valleix.	25 »»
23.	Cauterio fino de acero, de Courty	3 »»
24.	Aparato de Courty, para calentar los cauterios.	12 »»
25.	Sonda de plata con doble corriente, de Avrard	22 »»
26.	Jeringa de inyeccion intra-uterina, de Gantillon (fig. 134).	35 »»

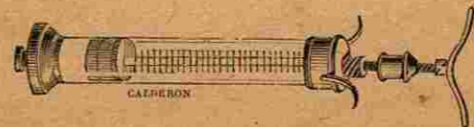


Fig. 134.

27. La misma , en una caja, con dos agujas Pravaz y una cánula de Anel	45 »»
28. Jeringa de inyecciones intra-uterinas, de Brown.	10 »»
29. La misma , en una caja.	14 »»
30. Instrumento de Pajot para la fecundacion artificial.	30 »»
31. Lámpara eolípila.	12 »»
32. Jeringa de cristal con camisa de metal y cánula escondida, de Courty	29 »»
33. Enderezador con tallo galvánico, de Simpson y Courty.	4 »»

HISTEROTOMIA

ABLACION DE LOS PÓLIPOS Y TUMORES

1. Tijeras histerótomas de Sims, dobladas	10 »»
2. — — — con gancho de Barnes	15 »»
3. Histerótomo con báscula, de Simpson	20 »»
4. — — — doble, de Greenhalg	50 »»
5. — — — con estilete conductor, de Nozat	18 »»
6. Instrumento de Sims, para la amputacion del cuello (fig. 135).	65 »»



Fig. 135.

7. Escarificador Dubois, para el útero	5 »»
8. Cortador del cuello, de Manrique (fig. 136).	30 »»



Fig. 136.

9. Bisturios histerótomos curvos, derecho é izquierdo, de Velpeau.	10 »»
10. Portanudo doble, de Levret	8 »»
11. — — — con tres anillos, de Dessault.	6 »»
12. — — — con cabria, de Levret.	14 »»
13. Pinzas-erina fuerte con seis uñas.	8 »»
14. — — — de Museux, recta.	5 »»
15. — — — — curva.	5 »»
16. — — — — sobre el costado	5 »»
17. — — — — con espiga y punto de parada.	6 50
18. Las mismas , curvas	6 50
19. Pinzas-erina , de Chassaignac	12 »»
20. — — — de ramas resbaladizas, de Greenhalg	12 »»
21. Erina especial de Ledentu, para detener en su lugar la cadena del aplastador.	4 »»
22. Erina sencilla con mango fijo.	3 50
23. — — — doble — — —	4 »»
24. Erinas divergentes, de Sims	12 »»
25. — — — disimuladas, sencilla y doble.	28 »»
26. Pinzas de erinas móviles.	50 »»
27. Pinzas de uñas penetrando <i>ad libitum</i> , de Richet	65 »»
28. — — — Thierry, para la ligadura de los tumores.	18 »»
29. — — — fuertes con frenos guarnecidos de puntas.	8 »»
30. — — — llamadas de dientes de sollo, para asir los pólipos voluminosos (fig. 137)	25 »»



Fig. 137

31. Pinzas aplastadoras con corredera, de Aveling	35 »»
32. — — — hemostáticas largas, de Péan.	4 »»
33. — — — de cuatro uñas divergentes, de Maisonneuve.	16 »»
34. — — — de marco triangular.	15 »»

35. **Pinzas** largas y fuertes de Guyon, con barras transversales y cremallera (fig. 138) 40 »»




Fig. 138.

36. **Largo aprieta-nudo** recto, de Maisonneuve. 12 »»
 37. **El mismo**, curvo 14 »»
 38. **Aprieta-nudo** de Barnes 15 »»
 39. **Bisturi** largo, con mango fijo. 5 »»
 40. **Polipótomo** de Sims (fig. 139) 20 »»



Fig. 139.

41. **Polipótomo** curvo, de Simpson 43 »»
 42. **Pinzas-porta-ligadura** y aprieta-nudo, de Cloquet 12 »»
 43. **Tijeras** curvas, largas y fuertes. 12 »»
 44. **Constrictor** Maisonneuve, de cuerda metálica 25 »»
 45. **Aplastador** curvo de cadena, grande ó mediano, de Chassaignac. 55 »»
 46. **Aplastador** recto, de cadena, grande ó mediano, de Chassaignac 45 »»
 47. **Aplastador** Maisonneuve, con cadena y seis cuerdas metálicas. 35 »»
 48. **Aplastador** curvo, del mismo, con punta recta de remuda, dos cadenas y seis cuerdas metálicas. 60 »»
 49. **Aplastador** con porta-cadena, de Sims 75 »»
 50. — pequeño y recto, de Chassaignac. 35 »»

51. **Uña quirúrgica** de Amussat. 5 »»
 52. **Pequeño aplastador** curvo de Chassaignac. 40 »»
 53. **Termo-cauterio** de Paquelin 125 »»
 54. **Aparato** galvano-caústico, con asa de platino, cuchillo, etc 220 »»

SANGUIJUELA ARTIFICIAL

INSTRUMENTOS DIVERSOS. — IRRIGACIONES VAGINALES

1. **Sanguijuela** artificial, nuevo modelo; el piston de la ventosa contiene la hoja del instrumento 30 »»
 2. **Pinzas** para curar el útero, con punto de parada. 6 50
 3. **Las mismas**, dobladas cerca de los anillos 6 50
 4. **Pinzas** para curar el útero, sin punto de parada. 6 »»
 5. — de Tenneson, para la metrorragia. 15 »»
 6. — de erinas y ramas escorredizas, de Courty 15 »»
 7. — de erinas convergentes, de Courty. 12 »»
 8. — de uñas divergentes, de Courty. 15 »»
 9. — Courty, con punta bifurcada. 15 »»
 10. — para llevar las sierras finas sobre el cuello del útero 15 »»
 11. **Pinzas** de uñas, de Tenneson, para dirigir el cuello en el espéculo 16 »»
 12. **Escarificador** del útero, con mango fijo. 5 »»
 13. — del útero, con hoja giratoria y dos largas ventosas cilíndricas, en una caja 35 »»
 14. **Portaesponja** de Mérignac 30 »»
 15. — de Sims. 4 »»
 16. **Portatapon** vaginal, de Sims 20 »»
 17. **Depresor** del útero. 8 »»
 18. **Cauterio** de gas, de Nélaton 20 »»
 19. **Espéculo** de doble corriente para el cauterio de gas 30 »»
 20. **Pelota** de taponamiento para la metrorragia, modelo Gariel 3 50
 21. **Irrigador** vaginal de doble corriente, de Aran 25 »»
 22. — vaginal de doble corriente, de Maisonneuve. 25 »»

23. **Irrigador** con pera de cautchú, modelo inglés . . . 40 »»
 24. — con pera de cautchú y recipiente para chorro continuo 9 »»
 25. **Irrigador** n° 3, con una cánula curva de goma . . . 47 »»
 26. **Irrigador** de manubrio; la aspiracion se obtiene con la ayuda de un guijarro que comprime al girar un tubo de cautchú 60 »»
 27. **Cucharilla** doble, de Récamier 3 »»
 28. **Sifon** para irrigaciones vaginales 42 »»
 29. **Jeringa** de Courty 28 »»
 30. — — pequeño modelo 48 »»
 31. — — cilíndrica de cautchú endurecido, de Pajot. 40 »»

INSTRUMENTOS

PARA LAS FISTULAS VÉSICO-VAGINALES

1. **Pinzas** de Bozeman, para traspasar los plomos . . . 7 »»
 2. — de uñas, rectas y curvas 5 »»
 3. **Las mismas**, cerrando con resorte 7 »»
 4. **Pinzas** de erinas, de Museux 7 »»
 5. — de uñas divergentes, de Museux 40 »»
 6. — porta-aguja con anillos, de Sims 9 »»
 7. — — de Jobert 15 »»
 8. — — de Roux 8 »»
 9. — — de Lefort 48 »»
 10. — de frenos tallados para retirar los hilos . . . 5 »»
 11. — con cerrojo de Sims, para torcer los hilos ó aplastar los tubos de plomo 40 »»
 12. — de Tillaux, para las fistulas recto-vaginales (fig. 140) 48 »»



Fig. 41

13. **Doble válvula** plateada, gran modelo de Sims . . . 15 »»
 14. **La misma**, pequeño modelo 12 »»
 15. **Tres válvulas** plateadas adaptándose al mismo mango 30 »»
 16. **Válvula** plateada, con dos separadores laterales . . . 35 »»
 17. **4 válvulas** de Courty, montándose sobre el mismo mango 50 »»
 18. **Válvula** giratoria, último modelo Bozeman 26 »»
 19. — de boj, de Barnes 20 »»
 20. — de Sims, de boj 8 »»
 21. — de Jobert, para levantar la parte anterior de la vagina 10 »»
 22. **La misma**, para levantar la parte posterior 10 »»
 23. **Dos válvulas**, de Jobert, para las partes laterales . . . 14 »»
 24. **Gatillo** de Bozeman, para aplastar los plomos . . . 8 »»
 25. **Gancho** puntiagudo, de Sims 3 50
 26. **Tijeras** curvas largas, de Sims 7 »»
 27. **Las mismas**, rectas 7 »»
 28. **Tijeras** de Bozeman, derechas é izquierdas 20 »»
 29. — muy curvas, de Deroubaix 8 »»
 30. **Instrumento** de Richet, para atraer la fístula hácia delante 15 »»
 31. **Bisturí** de Sims, con cuatro hojas de remuda . . . 62 »»
 32. — de Sims para avivar 3 50
 33. — de hoja móvil, de Sims 12 »»
 34. **El mismo**, con tres hojas de remuda 20 »»
 35. **Bisturí** doblado para avivar, modelo Nicaise (fig. 141 y 142) 4 »»



Fig. 141.



Fig. 142.

36. **Aguja** con báscula, de Jobert 48 »»
 37. — tubulada, de Starten 6 »»
 38. **Doce agujas** de sutura, de Sims 5 »»
 39. — — con tallo cuadrado 6 »»

40. Dilatador vaginal con tres válvulas, de Bozeman.	50 »»
41. Dos bisturíes doblados, derecho é izquierdo	8 »»
42. Tres portaesponjas de Sims	12 »»
43. Espátula para igualar los bordes de la llaga.	3 50
44. Aparta-hilo metálico con agujas variadas.	50 »»
45. Gancho romo para separar los hilos	3 50
46. Torcedor de hilo, de Denonvilliers	3 50
47. Sonda en S, de plata, de Sims, para dejarla en permanencia.	5 »»
48. La misma, de estaño, para poder cambiar la curva.	4 50
49. Sonda de extremidad olivaria para dejarla en permanencia.	7 »»
50. Depresor Sims, de doble anillo.	9 »»
51. — — sencillo, con mango.	9 »»
52. Tubos de Galli. (24).	1 »»
53. Seis ovillos de hilo de plata.	3 »»

COMPOSICION DE LA CAJA DE INSTRUMENTOS

DE SIMS

1. Seis agujas rectas, de Sims.	3 »»
2. — — curvas	3 »»
3. Dos bisturíes recto y convexo.	7 »»
4. — — doblados, derecho é izquierdo.	8 »»
5. Bisturi de hoja móvil.	12 »»
6. Doble válvula plateada (gran modelo).	15 »»
7. Dos ganchos puntiagudos, variados	7 »»
8. Dos pinzas, recta y curva	10 »»
9. Pinzas de freno cortado para atraer los hilos.	5 »»
10. — porta-aguja, con corredera	12 »»
11. Par de tijeras muy curvas.	7 »»
12. — — rectas.	7 »»
13. Cuatro portaesponjas	16 »»
14. Gancho romo.	3 50
15. Torcedor de hilo.	3 50
16. Doce ovillos de hilo de plata.	6 »»
17. Aparta-hilo con agujas variadas	50 »»
18. Sonda en S	5 »»
19. Espátula para igualar los bordes de la llaga.	3 50
20. Caja de caoba.	30 »»

OVARIOTOMIA

1. Pinzas largas, de presion continua.	7 »»
2. — — hemostáticas, de Kœberlé	3 »»
3. — — forma de Pean.	3 »»
4. — — hemostáticas en T, de T. Anger.	5 »»
5. — — Nélaton, de platillo para atraer la membrana	12 »»
6. — — de freno escotado, de Nélaton.	12 »»
7. — — de platillo cuadrado ó triangular, de Péan.	22 »»
8. — — de Vidal de Cassis para estirar y cortar los hilos	10 »»
9. Pinzas porta-agujas.	10 »»
10. Sonda de plata, para mujer.	3 »»
11. Sonda acanalada, de acero.	1 50
12. Trócar largo de Nélaton, para explorar las membranas del ovario.	6 »»
13. Trócar de Kœberlé.	35 »»
14. — — de Spencer Weells.	30 »»
15. — — de Boinet.	12 »»
16. — — de punta redonda y tubo de corriente lateral (fig. 143).	25 »»



Fig. 143.

17. Trócar de espiral, dispuesto para apretar la pared de la membrana.	35 »»
18. Bisturí fijo.	3 50
19. Par de tijeras rectas, fuertes	6 »»
20. Dos separadores de Péan	20 »»
21. Apretador plano de Boinet.	3 »»

- 22. **Espátula** con mango para separar las adherencias. 4 »»
- 23. **Gabuzon** niquelado de Kœberlé, con mangos que se desarman. 25 »»
- 24. **Gabuzon** circular, del mismo. 25 »»
- 25. — cerrando paralelamente (fig. 144). 25 »»



Fig. 144.

- 26. **Gabuzon** de Spencer Weells, con mangos desmontantes. 30 »»
- 27. **Gabuzon** de aluminio, de Ollier. 35 »»
- 28. — aplastador con sistema para fijar la cadena. 35 »»
- 29. — con placa de marfil, de Backer Brown, para hacer la seccion del pediculo con el hierro candente. 45 »»
- 30. **Aguja** larga con mango, de Péan, para pasar los alambres. 6 »»
- 31. **Aguja** Boinet, para suturas metálicas. 1 50
- 32. — tubulada ordinaria. 5 »»
- 33. — de muelle para empujar el hilo de plata. 10 »»
- 34. — larga de plata, de Boinet, para sostener el pediculo. 3 »»
- 35. **Aguja** de ojo terminal con mango fijo. 3 »»
- 36. **Seis agujas** largas para suturas. 3 »»
- 37. **Agujas finas** para suturas profundas: la pieza. » 50
- 38. **Aprieta-nudo**, tuerce-hilo de Péan. 25 »»
- 39. — de Kœberlé. 10 »»
- 40. **Tenazas** fuertes para cortar los alambres. 10 »»
- 41. **Alfiler** de Pean, con cabeza de vidrio y capuchon para ocultar la punta. » 75
- 42. **Alfileres** largos, lanceolados para suturas; pieza. » 50
- 43. **Brocha** larga con mango fijo. 6 »»

- 44. **Hilo fuerte** de plata. el ovillo 2 »»
- 45. **Caja** conteniendo doce esponjas finas, lavadas y comprimidas. 12 »»

PARTOS

PELVIS ARTIFICIAL

- 1. **Pelvis** artificial, de bronce, de Tarnier, con sacro articulado para producir estrechamientos antero-posteriores. 100 »»
- 2. **Pelvis** artificial de Joulin, hecho con una pelvis natural. 75 »»
- 3. **Pelvis** artificial, nuevo modelo con útero, perineo y feto: este último tiene el peso normal; la cabeza hecha de resortes se modifica durante las tracciones. 120 »»
- 4. **Pelvis** artificial con feto y placenta, modelo ordinario. 75 »»
- 5. **Feto** arriba mencionado, solo. 50 »»

(Vease la seccion de Anatomia.)

COMPASES PELVIMETROS

CRANEÓMETROS

- 1. **Compás** pelvímetro. 40 »»
- 2. — midiendo los diámetros internos y externos, con aguja indicadora (fig. 145). 18 »»



Fig. 145.

3. Compás de Baudeloque.	15 »»
4. — de Van Huevel, último modelo	35 »»
5. Pelvimetro de Contouly.	14 »»
6. Craneómetro de Budin.	30 »»
7. Intra-pelvimetro de Boivin.	25 »»

PARTOS PREMATUROS

1. Dilatador de Pajot	10 »»
2. — de Tarnier, con tubo elástico	16 »»
3. Cada tubo separado.	2 50
4. Mensurador del cuello, de Chéron	50 »»
5. Sonda con dardo, de Dubois	12 »»
6. Rompe-membranas , del mismo	3 »»
7. Esponjas preparadas, cónicas pieza	1 »»
8. Bomba irrigadora.	35 »»

FORCEPS

1. Fórceps de traccion normal, de Tarnier	80 »»
2. — de Tarsitani, articulándose encima y debajo.	28 »»
3. Fórceps de Smellie, para el estrecho inferior.	25 »»
4. — de Nœgelé	35 »»
5. — de Simpson (fig. 146)	35 »»



Fig. 146.

6. Fórceps con dos puntos de apoyo articulados, de Stolz.	35 »»
--	-------

7. Fórceps de Campbell, con prolongacion.	50 »»
8. — de Bernard d'Apt	120 »»
9. — de Trélat.	25 »»
10. — — articulado á la estremidad de las ramas.	28 »»
11. Fórceps de Chassagny.	50 »»
12. — de curva perineal, de Morales.	30 »»
13. — de ramas paralelas, de Pros	40 »»
14. — de ramas giratorias, de Mattei.	40 »»
15. — de Thenance	25 »»
16. — de traccion continua, de Chassagny	85 »»
17. Ayuda-fórceps de Joulin, con dinamómetro.	88 »»
18. — — de Pros.	260 »»
19. — — de Chassagny	190 »»
20. — — de Guéniot.	» »»
21. Retroceps de Hamon	35 »»
22. Leniceps de Mattei	38 »»
23. Forceps de Dubois	22 »»
24. — de Cazeaux.	22 »»
25. — modelo Pajot, que se desmonta y se dobla (fig. 147, 148 y 149).	32 »»



Fig. 147.



Fig. 148.



Fig. 149.

26. **El mismo**, con pelota y cordon, para la destron-
cacion. 47 »»
27. **Dos cucharas** para el estrecho inferior, montán-
dose sobre el fórceps de Pajot. 48 »»
28. **Palanca** aventanada de Baudelocque. 40 »»
29. — maciza de Brawn 42 »»

PERFORADORES DEL CRANEO

CEFALOTRIBOS — CRANIOTOMOS

1. **Trépano** perforador, de Leisnig 35 »»
2. — — — de Brawn. 35 »»
3. — — — con tira-cabeza, de Berutti 90 »»
4. **Perfora-cráneo** de palanca, de Blot 14 »»
5. — — — con anillos, de Samico. 14 »»
6. — — — con vaina protectora, de Smellie 14 »»
7. **Cefalotribo** con tornillo, de Blot. 45 »»
8. **El mismo**, con corte articulado. 60 »»
9. **Cefalotribo** con cadena, de Depaul. 65 »»
10. **El mismo**, con corte articulado. 80 »»
11. **Cefalotribo** con ventanas múltiples 70 »»
12. **El mismo**, con corte articulado. 85 »»
13. **Cefalotribo** con cucharas aventanadas, de Bailly
(fig. 150). 55 »»



Fig. 150

14. **El mismo**, con ramas articuladas. 70 »»
15. **Cefalotribo** de Scanzoni. 70 »»
16. — — — de Locarelli. 55 »»
17. — — — con espinas trasversales y ventanas
interpuestas, último modelo de Tarnier 72 »»
18. **Cefalotribo** de Tarnier, con curva perineal. 80 »»
19. **El mismo**, con corte articulado. 88 »»
20. **Fórceps-sierra** de Van Huevel 240 »»
21. **Fórceps** con dos sierras, de Tarnier; las dos sierras
se reunen para destacar una fraccion de la cabeza
del feto 500 »»
22. **Aparato** de Guyon, compuesto de dos coronas, un
tira fondo y fórceps especial con cremallera, para
su procedimiento de cefalotripsia intracraniana. 400 »»
23. **Terebdelo** con cuchara, de Hubert 60 »»
24. **Craneoclasto** de Pajot. 30 »»
25. — — — de Simpson. 35 »»
26. — — — de Brawn. 60 »»
27. **Tijeras** de Dubois, para la destroncacion. 14 »»
28. **Las mismas**, con ramas cruzadas 14 »»
29. **Pinzas** llamadas *pata de langosta*, de Lazarewich. 48 »»
30. **Gancho** roma, con mango 6 »»
31. — — — puntiagudo. — 6 »»
32. — — — de punta oculta, de Bassart. 45 »»
33. — — — portapelota, de Pajot 18 »»
34. — — — de Brawn. 10 »»
35. **Pinzas** fuertes de Pajot, para extraer fragmentos
de huesos 18 »»

INSTRUMENTOS DIVERSOS

PARA LOS PARTOS

1. **Tijeras** angulares de Dubois 7 »»
2. **Ergotribo** de Douda 14 »»
3. **Bisturi** fijo de Dubois para ensanchar el cuello. 4 »»
4. — — — con corredera y estilete conductor, de
Dubois. 18 »»

5. Pinzas de Levret.	12 »»
6. — de Depaul	10 »»
7. — de Pajot	18 »»
8. — giratorias de Ward (fig. 151).	30 »»



Fig. 151.

9. Dilatador trivalvo de Buch.	35 »»
10. Espiróforo de Woillez para hacer respirar los recién nacidos.	440 »»
11. Portacordon con corredera, de Scholler.	8 »»
12. — con resorte, de Tarnier	15 »»
13. Tubolaríngeo de Chaussier, modificado por Depaul	5 »»
14. — — de Ribemont (fig. 152)	20 »»



Fig. 152.

15. Doce sierrasfinas medianas	8 »»
16. Doce sierrasfinas fuertes, para rasgaduras del perineo	12 »»
17. Raspadera articulada de Pajot, con tres frenos variados	22 »»
18. Aguja de Vidal de Cassis	3 »»
19. — de Roux para suturas del perineo.	1 »»
20. — tubulada para suturas metálicas.	5 »»
21. La misma , con moleta para empujar el hilo.	10 »»

AMPUTACION

1. Cuchillos de un filo, tamaños diversos	pieza 5 50
2. — interóseos, de dos filos	5 50
3. — de filo rectilíneo	5 50
4. — con punta detrás	5 50
5. — con talon redondo, de todas formas	7 50
6. — pequeños, filo rectilíneo para las falanges	4 50
7. Torniquete de Petit.	10 »»
8. — de Larrey	10 »»
9. — de presión continua.	12 »»
10. Compresor con clavo de hebilla	7 »»
11. — con canal para el muslo ó el brazo	7 »»
12. — elástico, de hilo de acero.	5 »»
13. Dos garrotes de Morel.	6 »»
14. Aparato de Esmarch (fig. 153)	20 »»



Fig. 153.

15. Aparato de Esmarch modificado por Nicaise	18 »»
16. Sierra de amputacion, con hoja de remuda.	20 »»
17. — giratoria, sirviendo tambien para las resecciones, con cuatro folios de remuda	48 »»
18. Sierra de árbol con hoja giratoria, llamada sierra de falanges	15 »»
19. Sierra de lomo movable, modelo pequeño.	6 »»

20.	Sierra de cadena, con bigornia y gancho.	23 »»
21.	— — sin — ni —	18 »»
22.	— — — — con árbol.	25 »»
23.	Cizalla de Liston, recta ó angular.	14 »»
24.	Bisturi de lomo fuerte, para las falanges.	3 50
25.	— recto, mango fijo de virola	3 »»
26.	— convexo — —	3 »»
27.	— con mango de cola de pez.	2 50
28.	Aguja de Deschamps.	4 »»
29.	— de Cooper, con virola.	3 »»
30.	— — — y mango de cola de pez.	2 50
31.	Pinzas porta-agujas.	13 »»
32.	— largas, de presión continua.	4 »»
33.	— hemostáticas de Péan.	3 »»
34.	— — con anillos desmontantes, de Mosetig.	8 »»
35.	Pinzas-corta-limpio para las esquillas.	7 »»
36.	Las mismas , con frenos largos y puntiagudos.	8 »»
37.	Pinzas incisivas fuertes, llamadas tenazas, de Velpeau.	12 »»
38.	— de ligadura.	2 »»
39.	— de torsion, con cerrojo desmontante.	6 »»
40.	— de Graefe, cerrando con resorte.	4 »»
41.	— de Tillaux, para torcer las arterias (fig. 154).	10 »»



Fig. 154

42.	Pinzas de Savigny, para ligaduras profundas.	8 »»
43.	— de Fergusson, con pico aventanado, para el mismo uso.	8 »»
44.	Lima con mango.	4 »»
45.	Tenáculo fijo con virola.	3 »»
46.	Doce agujas de sutura.	4 »»

RESECCIONES

1.	Gatillo de reseccion, de Ollier.	18 »»
2.	— — de Bonnafont.	14 »»
3.	— — de Langenbeck.	20 »»
4.	— — último modelo, de Farabeuf (fig. 155).	22 »»



Fig. 155.

5.	Gatillo del mismo, con una rama atravesando la otra.	28 »»
6.	— para los dientes.	3 50
7.	Bisturi fijo, mango largo de Nélaton.	3 50
8.	— d. A. Richard.	3 50
9.	— de Chassaignac.	3 50
10.	— fijo ordinario, recto ó convexo.	3 »»
11.	Dos bisturios de Farabeuf, para resecciones (fig. 156 y 157).	7 »»




Fig. 156



Fig. 157.

12.	Dos apartadores con mango de Ollier.	12 »»
-----	---	-------

- 13. **Dos apartadores** ordinarios con mango 8 »»
- 14. — — — — — de Farabeuf, de acero niquelado 7 »»
- 15. — — — — — dobles, con mango, de Langenbeck 14 »»
- 16. **Palanca** con mango 6 »»
- 17. **Pinzas** para arrancar ó romper los secuestros (fig. 158 y 159) 10 »»



- 18. **Pinzas** curvas de secuestro 12 »»
- 19. — — — — — de secuestro y doble curva para la reseccion de los maxilares 15 »»
- 20. **Pinzas** portaguadaña para romper los secuestros 20 »»
- 21. **Pinzas-gubia** de Roux, para vaciar los huesos 12 »»
- 22. — — — — — Nélaton — — — 18 »»
- 23. **Pinzas** ordinarias de Liston 14 »»
- 24. **Las mismas**, pequeñas, dobladas sobre el plano 12 »»
- 25. **Pinzas** de Liston, con resorte 16 »»
- 26. — — — — — de Maisonneuve, largas y fuertes 30 »»
- 27. — — — — — incisivas fuertes, con filo oblicuo para las resecciones del maxilar 12 »»
- 28. **Pinzas** perforadoras, de Nélaton, para dar paso á la sierra de cadena 18 »»
- 29. **Pinzas** de cerrojo, para ligaduras 6 »»
- 30. — — — — — de Savigny, para ligaduras profundas 8 »»
- 31. — — — — — hemostáticas 3 »»
- 32. — — — — — de uñas 3 50
- 33. — — — — — de Bigelow, para ligaduras profundas 23 »»

- 34. **Pinzas** tirabalas, nuevo modelo (fig. 160) 8 »»



Fig. 160.

- 35. **Pinzas** porta-agujas 10 »»
- 36. **Escoplo** doblado, de mano, de Legouest 8 »»
- 37. — — — — — con mango, de Richet 6 »»
- 38. **Escoplo-buril**, de Trélat 3 »»
- 39. **Escoplos-buriles** ordinarios, de varias dimensiones pieza 2 »»
- 40. **Llave** de Garengéot 4 50
- 41. **Gubia** doblada, de-mano, de Legouest (fig. 161) 8 »»



Fig. 161.

- 42. **Gubia** estrecha, de tranchante oblicuo, de Trélat 3 »»
- 43. **Gubias** de anchos diferentes pieza 2 »»
- 44. **Raspadera** corta, con mango, de Trélat 4 »»
- 45. — — — — — profunda de tranchante circular, de Trélat 6 »»
- 46. **Raspadera** curva, de Farabeuf (fig. 162) 6 »»



Fig. 162.

47. **Desatendon** de Ollier, de filo convexo (fig. 163). 6 »»



Fig. 163.

- 48. **Desatendon** de Ollier, de filo cóncavo. 6 »»
- 49. — de Ollier, en forma de espátula. 6 »»
- 50. — de Farabeuf (fig. 164). 6 »»



Fig. 164.

- 51. **Martillo** guarnecido de plomo 7 »»
- 52. **Cuchillo-raspadera**, de Tripier. 6 »»
- 53. **Sonda articulada** Blandin. 12 »»
- 54. **Sonda-raspadera** portasierra, de Ollier. 14 »»
- 55. **Sonda acanalada**, fuerte y curva de Nélaton 2 50
- 56. **Sierra** de resecciones, con hoja giratoria y cuatro hojas variadas (fig. 165). 45 »»



Fig. 165.

- 57. **Sierra** de resecciones, con hoja giratoria y cuatro hojas variadas, de Farabeuf 45 »»
- 58. **Sierra** de resecciones, con hoja giratoria, de Trélat 45 »»

- 59. **Sierra** de Larrey 5 »»
- 60. — de Langenbeck 5 »»
- 61. — de cadena, con bigornia. 23 »»
- 62. — de costilla movable 6 »»
- 63. — de cresta de gallo. 6 »»
- 64. — convexa de placa dorsal. 7 »»
- 65. — osteotomo de Heine. 250 »»
- 66. — de moleta 155 »»
- 67. — — con un trépano de manubrio 190 »»
- 68. **Cucharilla** de Volkman 8 »»
- 69. **Aguja** larga con mango para pasar la sierra de cadena. 6 »»
- 70. **La misma**, montada sobre árbol 25 »»
- 71. **Tres champignons** de Martin 90 »»
- 72. **Cizalla** de Liston, recta ó doblada 14 »»
- 73. — — pequeña 12 »»
- 74. **Osteotomo** de Castel-Nuovo 65 »»
- 75. **Instrumento** de Bigelow para las ligaduras profundas (fig. 166). 25 »»



Fig. 166.

76. **Perforador** de manubrio, para las suturas óscas, con cuatro taladros de ojo para pasar los hilos de plata (fig. 167). 35 »»



Fig. 167.

- 77. **Perforador** de mano, de Nélaton, con cuatro taladros, uno de ellos con ojo 14 »»
- 78. **Hilo** de plata para suturas huesosas . . . el gramo » 50

79. Bigornia llamada <i>sergent</i> para aumentar la fuerza.	25 »»
80. Tijeras fuertes N° 6	6 »»
81. — Vézien para cortar los pantalones ó las botas	6 »»
82. Taladro sencillo, con mango	4 »»
83. Estilete de Nélaton para buscar las balas.	5 »»
84. Aparato de Trouvé — —	135 »»
85. Tirafondo tirabala con su cánula.	6 »»
86. — nuevo	8 »»
87. Agujas para suturas la docena	6 »»

TREPANACIONES

1. Trefina con una corona	15 »»
2. Corona sola	6 »»
3. Trépano con pirámide, dos coronas y un esfoliativo	38 »»
4. Trépano sobre el cual son fijadas las piezas por medio de una alza-primera.	45 »»
5. Tira-fondo suelto.	5 »»
6. Cuchillo lenticular	3 »»
7. Elevador con raspadera.	3 »»
8. Cepillo plano.	1 »»
9. Un esfoliativo	3 50

MESA DE OPERACIONES

1. Mesa de operaciones, de Brissez.	600 »»
2. Almohada mecánica de Reliquet, para la Litotricia	400 »»
3. — mecánica de Galezowski, para operaciones sobre los ojos.	90 »»

COMPRESORES DE ARTERIAS

1. Compresor de Larrey, con hebillas.	7 »»
2. — de presión continua.	12 »»

3. Compresor de canal (fig. 168).	7 »»
--	------

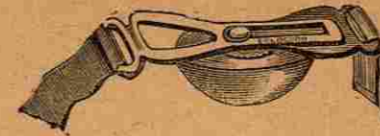


Fig. 163

4. Compresor de Esmarch.	20 »»
5. — de Duval	40 »»
6. — femoral de Dupuytren.	45 »»
7. — braquial —	30 »»
8. — femoral de Signorini.	70 »»
9. — braquial —	45 »»
10. — femoral de Broca.	90 »»
11. — — de B. Anger.	100 »»
12. — de Nélaton, para la aorta.	100 »»
13. Torniquete de J.-L. Petit.	10 »»
14. — de Larrey.	10 »»
15. Banda elástica con corchete, de Nicaise	6 »»
16. Saco de plomo con dedal, para evitar la fatiga de los dedos durante la compresión digital, de Felizet.	10 »»

CAJAS DE AMPUTACION

N° 1.

1. Sierra de amputaciones, con hoja de repuesto	20 »»
2. — de cadena	23 »»
3. — de costilla móvil	5 50
4. Aparato de Esmarch.	20 »»
5. Bisturi largo para las falanges	3 50
6. Tres bisturios fijos con virola.	9 »»
7. Pinzas de ligaduras.	2 »»
8. — de torsión y cerrojo.	6 »»
9. — de esquirolas	7 »»

10. Tres cuchillos variados, de un solo filo.	16 50
11. Cuchillo interóseo.	5 50
12. Tenáculo.	3 »»
13. Aguja de Cooper.	3 »»
14. Seis agujas de sutura.	3 »»
15. Cizalla de Liston.	14 »»
16. Caja de caoba ó nogal.	38 »»
PRECIO TOTAL.	179 »»

Nº 2.

1. Sierra grande, con hoja de repuesto.	20 »»
2. Bisturí largo para las falanges.	3 50
3. Dos bisturíes fijos con virola.	6 »»
4. Pinzas de esquiras.	7 »»
5. — de cerrojo para ligaduras.	6 »»
6. Dos cuchillos de longitud variada.	11 »»
7. Seis agujas de sutura.	3 »»
8. Compresor de J.-L. Petit.	10 »»
9. Una caja de caoba ó nogal.	25 »»

PRECIO TOTAL. 91 50

CAJA DE AMPUTACIONE

Y RESECCIONES

1. Sierra de amputaciones, con hoja de repuesto.	20 »»
2. — de cadena.	23 »»
3. — de costilla movable.	5 50
4. Aparato de Esmarch.	20 »»
5. Bisturí largo para las falanges.	3 50
6. Cuatro bisturíes fijos con virola.	12 »»
7. Dos bisturíes de resecciones, de Nélaton.	7 »»
8. Pinzas incisivas fuertes, de Velpeau.	12 »»
9. — de ligaduras.	2 »»
10. — de torsion con cerrojo.	6 »»

11. Tres cuchillos, de un solo filo.	16 50
12. Cuchillo interóseo.	5 50
13. Sonda articulada Blandin.	12 »»
14. Cizalla de Liston.	14 »»
15. Gatillo de Farabeuf.	22 »»
16. Gubia de mano, de Legouest.	8 »»
17. Gubia.	2 »»
18. Desata tendon de Ollier.	6 »»
19. Mazo guarnecido de plomo.	7 »»
20. Tenáculo.	3 »»
21. Escoplo-buril.	2 »»
22. Torniquete de J.-L. Petit.	10 »»
23. Dos separadores.	8 »»
24. Seis agujas de sutura.	3 »»
25. Aguja de Cooper.	3 »»
26. Caja de caoba ó nogal, con asa, esquinas, aldabil- las y cerraja de cobre.	52 »»

PRECIO TOTAL. 285 »»

CAJA DE RESECCIONES

MODELO OLLIER

1. Sierra de cadena, con bigornia.	23 »»
2. La misma, sencilla.	18 »»
3. Sierra de hoja giratoria, con cuatro hojas de re- puesto.	45 »»
4. Sierra de costilla movable.	5 50
5. Dos sierras-llaves-maestras, de Larrey.	40 »»
6. Dos bisturíes fijos con virola.	6 »»
7. Tres — de resecciones.	10 50
8. Pinzas fuertes para secuestro.	15 »»
9. — muy finas, para secuestro.	6 »»
10. — de Liston, largas y fuertes.	15 »»
11. — — medianas.	14 »»
12. — pequeñas, de resorte.	16 »»
13. — porta-agujas.	10 »»
14. Cuchillo de 10 centímetros.	5 50

15. Dos separadores con mango.	8 »»
16. — — fuertes, dobles	12 »»
17. Dos desatendonos de filo convexo	12 »»
18. Desatendon de filo cóncavo	6 »»
19. Espátula con mango.	6 »»
20. Gubia de Legouest de mano	8 »»
21. Escoplo — —	8 »»
22. Martillo guarnecido de plomo.	7 »»
23. Gatillo de reseccion Ollier	18 »»
24. — — Farabeuf.	22 »»
25. Raspadera portasierra de Ollier	14 »»
26. Trépano con dos coronas	38 »»
27. Perforador para suturas óseas.	35 »»
28. Hilo fuerte de plata.	4 »»
29. Tijeras N° 6.	6 »»
30. Doce agujas de suturas.	6 »»
31. Caja de caoba ó de nogal, con asa, esquinas, cer raja y aldabillas de cobre.	55 »»
PRECIO TOTAL.	482 50

COMPOSICION DE UN ARSENAL

PARA OPERACIONES GENERALES

ENFERMEDADES DE LOS OJOS

1. Oftalmoscopio de Follin	12 »»
2. Oftalmostato	8 »»
3. Tijeras curvas.	3 »»
4. — de estrabismo.	3 »»
5. Pinzas fijatorias de de Graefe.	4 50
6. — curvas para iridectomia	3 »»
7. — rectas —	3 »»
8. — de uñas	3 »»
9. — aventanadas, de Desmarres.	6 »»
10. — epilatorias.	3 »»
11. Bisturí fino	3 50

12. Dos elevadores.	7 »»
13. Dos cuchillos, de Graefe	7 »»
14. — — lanceolarios	7 »»
15. Cuchillo de Weber, para los puntos lacrimales	3 50
16. Kistitomo de cucharilla	5 50
17. Cucharilla de concha.	4 50
18. Tres estiletos dobles, de Bowman	6 »»
19. Gancho de estrabismo.	3 50
20. Erina sencilla de Desmarres	3 50
21. Escarificador de los párpados.	3 50
22. Aguja de paracentesis	3 50
23. — de Bowman.	3 50
24. — para los cuerpos extraños.	3 50
25. Caja conteniendo todos los instrumentos citados.	28 »»

DIENTES

26. Dos pinzas de raices, una recta y otra curva.	7 »»
27. Lengua de carpa	3 »»
28. Llave de Garengeot	4 50
29. Dos gatillos, uno recto y otro curvo	7 »»

OREJAS

30. Otoscopio con anteojos, de Duplay.	18 »»
31. Dos sondas de Itard	10 »»
32. Cucharilla de acero.	3 50
33. Aprieta-nudo de Wilde, para los pólipos de las orejas y de las fosas nasales	15 »»
34. Tres espéculos de Toynbée.	15 »»
35. Estilote portaalgodón	1 »»

FOSAS NASALES

36. Pinzas de pólipos, de Duplay	6 »»
37. Espéculo nasi, de Duplay	7 »»
38. Sonda de Belloc.	8 »»

PICO DE LIEBRE

39. Pinzas de uñas	3 »»
40. — porta-agujas.	10 »»
41. — de doble efecto, de Vidal	10 »»

42. Tijeras nº 6	6 »»
43. Seis agujas finas, de Richet	3 »»
44. Cien alfileres finos.	» 75

BOCA

5. Depresor de la lengua.	7 »»
-----------------------------------	------

ESTAFILORAFIA

46. Dos bisturíes largos para estafilografía	7 »»
47. Abre-boca de Larrey	17 »»
48. Tijeras dobladas, de Roux	5 »»
49. Pinzas curvas de uñas	6 »»
50. Torcehilo	3 50
51. Seis agujas muy curvas.	3 »»
52. Cuatro ovillos de hilo de plata	2 »»

AMIGDALAS

53. Bisturí largo con boton, de Blandin	4 50
54. Amigdalotomo de tres anillos.	25 »»
55. Pinzas de uñas laterales	5 50

TRAQUEOTOMIA

56. Dos separadores en S.	3 »»
57. Dilatadores de Laborde, de tres ramas.	16 »»
58. Tres cánulas para niños	36 »»
59. Cánula para adulto	14 »»
60. Dos escobillas.	1 50
61. Dos ballenas para esponja.	2 »»
62. Pinzas de falsas membranas	15 »»
63. Dos bisturíes de punta y de boton.	6 »»

LARINGE

64. Pinzas de pólipos, de Cusco	18 »»
65. Portacáustico de Fauvel.	15 »»
66. Insuflador del hermano Scharft	10 »»
67. Laringoscopio de Fauvel, con dos espejos laríngeos y su mango.	25 »»

EXOFAGO

68. Pinzas para los cuerpos extraños	18 »»
69. Dilatador de Trousseau, con seis olivas.	25 »»
70. Dos sondas exofágicas	5 »»
71. Gancho de de Graefe.	5 »»

PUNCIONES. — ASPIRACION

72. Trocar curvo para la puncion de la vejiga	9 »»
73. — para hidrocele	5 50
74. — para toracentesis	6 50
75. Aspirador de Dieulafoy.	65 »»
76. Jeringa de cautchú rojo endurecido, para inyecciones cáusticas.	16 »»
77. Jeringa de Pravaz, con cánula de Anel.	25 »»
78. Seis metros de tubos de drenaje.	6 »»
79. Dos trocares, recto y curvo para el drenaje	15 »»

HERNIAS

80. Bisturí de Cooper, mango de concha	5 »»
--	------

ENTEROTOMIA

81. Enterotomo de Dupuytren	14 »»
---------------------------------------	-------

FISTULAS DEL ANO

82. Gorgereite de ébano.	4 »»
83. Sonda acanalada de plata	4 50
84. Espéculo bivalvo.	10 »»

HEMORROIDES

85. Tres agujas montadas sobre hilo metálico.	3 »»
86. Dos pinzas-cauterio de Richet.	32 »»

ESTRECHAMIENTO DEL RECTO

87. Dos canulas de goma	6 »»
88. Dilatador de Nélaton	35 »»

FIMOSIS

89. Doce sierra finas, pequeñas	7 »»
90. Seis — — medianas	4 »»
91. Pinzas de Ricord	6 »»

VIAS URINARIAS

92. Cuatro sondas de cautchú vulcanizado.	4 »»
93. — — de muleta.	8 »»
94. Sonda de plata, para niños.	4 »»
95. Dos sondas de plata, para hombre.	12 »»
96. Tres sondas abiertas en los dos extremos, para dejarlas en permanencia.	6 »»
97. Seis candelillas filiformes	7 50
98. Doce candelillas olivares.	15 »»
99. Doce sondas olivares.	18 »»
100. Hilera	4 »»
101. Divulsor de Voillemier.	40 »»
102. Dos portacáusticos, recto y curvo, de Lal- lemand	32 »»
103. Uretrotomo completo de Maisonneuve	25 »»

LITOTRICIA

104. Sonda evacuadora con taladro.	15 »»
105. — exploradora de Guyon	10 »»
106. — — doblada, de Mercier.	5 »»
107. Jeringa de melchor, N° 4.	25 »»
108. Rompepiedra de Reliquet, N° 4 1/2, con báscula.	75 »»
109. — — de pico plano, N° 1.	65 »»
110. — — aventanado de piñon, N° 2.	35 »»
111. — — uretral de Amussat.	15 »»
112. Pinzas uretrales	15 »»
113. Martillo percusor	7 »»
114. Rompepiedra de picoplano, N° 11/2, con báscula.	65 »»

TALLA

115. Litotomo sencillo	20 »»
116. — doble	45 »»
117. Dos tenacillas rectas	13 »»

118. Dos tenacillas curvas	16 »»
119. Tres catéteres variados	9 »»
120. Bisturí Dupuytren	5 »»
121. Cánula de camisa	4 »»
122. Gorgereete conductor.	3 »»
123. Boton de cresta y corredera	5 »»

ENFERMEDADES DE MUJERES

124. Espéculo de boj para cauterizaciones.	6 »»
125. Tres espéculos de Fergusson	15 »»
126. Espéculo de tres válvulas.	12 »»
127. — — de mangos dobladizos, de Cusco.	18 »»
128. Pinzas de curar el útero.	6 »»
129. Dos pinzas de uñas, rectas y curvas, de Museux.	13 »»
130. Tijeras largas y curvas.	12 »»
131. Bisturí largo, de boton	4 »»
132. Tres hierros de cauterio, variados	7 50
133. Mango para los cauterios.	5 »»
134. Histerómetro.	7 »»
135. Portanitrato largo.	3 50
136. Doce esponjas preparadas.	12 »»
137. Erina doble con mango	4 »»
138. Aprieta-nudo, largo y curvo, de Maisonneuve.	14 »»
139. Aplastador curvo, de Chassaignac	55 »»

FISTULAS VESICO-VAGINALES

140. Pinzas curvas de uñas.	5 »»
141. — rectas sin —	5 »»
142. — porta-agujas.	14 »»
143. Gancho agudo para avivar	3 50
144. Tijeras largas y curvas	7 »»
145. Doble válvula de Sims.	15 »»
146. Dos bisturíes largos	7 »»
147. Bisturí de Sims, de hoja movable.	12 »»
148. Sonda de plata, para dejar en permanencia.	5 »»
149. Doce agujas	6 »»
150. Seis ovillos de hilo de plata	3 »»

FIMOSIS

89. Doce sierra finas, pequeñas	7 »»
90. Seis — — medianas	4 »»
91. Pinzas de Ricord	6 »»

VIAS URINARIAS

92. Cuatro sondas de cautchú vulcanizado.	4 »»
93. — — de muleta	8 »»
94. Sonda de plata, para niños	4 »»
95. Dos sondas de plata, para hombre	12 »»
96. Tres sondas abiertas en los dos extremos, para dejarlas en permanencia	6 »»
97. Seis candelillas filiformes	7 50
98. Doce candelillas olivares	15 »»
99. Doce sondas olivares	18 »»
100. Hilera	4 »»
101. Divulsor de Voillemier	40 »»
102. Dos portacáusticos, recto y curvo, de Lal- lemand	32 »»
103. Uretrotomo completo de Maisonneuve	25 »»

LITOTRICIA

104. Sonda evacuadora con taladro	15 »»
105. — exploradora de Guyon	10 »»
106. — — doblada, de Mercier	5 »»
107. Jeringa de melchor, N° 4	25 »»
108. Rompepiedra de Reliquet, N° 4 1/2, con báscula	75 »»
109. — — de pico plano, N° 1	65 »»
110. — — aventanado de piñon, N° 2	35 »»
111. — — uretral de Amussat	15 »»
112. Pinzas uretrales	15 »»
113. Martillo percusor	7 »»
114. Rompepiedra de picoplano, N° 11/2, con báscula	65 »»

TALLA

115. Litotomo sencillo	20 »»
116. — doble	45 »»
117. Dos tenacillas rectas	13 »»

118. Dos tenacillas curvas	16 »»
119. Tres catéteres variados	9 »»
120. Bisturí Dupuytren	5 »»
121. Cánula de camisa	4 »»
122. Gorgereete conductor	3 »»
123. Boton de cresta y corredera	5 »»

ENFERMEDADES DE MUJERES

124. Espéculo de boj para cauterizaciones	6 »»
125. Tres espéculos de Fergusson	15 »»
126. Espéculo de tres válvulas	12 »»
127. — — de mangos dobladizos, de Cusco	18 »»
128. Pinzas de curar el útero	6 »»
129. Dos pinzas de uñas, rectas y curvas, de Museux	13 »»
130. Tijeras largas y curvas	12 »»
131. Bisturí largo, de boton	4 »»
132. Tres hierros de cauterio, variados	7 50
133. Mango para los cauterios	5 »»
134. Histerómetro	7 »»
135. Portanitrato largo	3 50
136. Doce esponjas preparadas	12 »»
137. Erina doble con mango	4 »»
138. Aprieta-nudo, largo y curvo, de Maisonneuve	14 »»
139. Aplastador curvo, de Chassaignac	55 »»

FISTULAS VESICO-VAGINALES

140. Pinzas curvas de uñas	5 »»
141. — rectas sin —	5 »»
142. — porta-agujas	14 »»
143. Gancho agudo para avivar	3 50
144. Tijeras largas y curvas	7 »»
145. Doble válvula de Sims	15 »»
146. Dos bisturíes largos	7 »»
147. Bisturí de Sims, de hoja movable	12 »»
148. Sonda de plata, para dejar en permanencia	5 »»
149. Doce agujas	6 »»
150. Seis ovillos de hilo de plata	3 »»

151. Rechaza-hilo con agujas variadas.	50 »»
152. Espátula para nivelar la llaga.	3 50
153. Gancho romo para separar los hilos	3 50
154. Torcehilo de Denonvilliers.	3 50

IVARIATOMIA

155. Sonda acanalada.	1 50
156. — de mujer, de plata.	3 »»
157. Dos pinzas con extremidad aplastada	24 »»
158. Diez y ocho pinzas hemostáticas.	54 »»
159. Bisturí fijo	3 50
160. Trocar de Péan	25 »»
161. Aguja con mango fijo para las suturas abdomi- nales	3 50
162. Aprietanudo torcehilo	25 »»
163. Aguja larga con mango	6 »»
164. Cien alfileres fuertes	» 75
165. Seis ovillos de hilo de plata	3 »»
166. Gabuzon (<i>clamp</i>).	25 »»
167. Seis broches de plata	12 »»

PARTOS

168. Tijeras cefalotomas de Dubois	14 »»
169. Cefalotribo de Blot	45 »»
170. Gancho romo	6 »»
171. Compás pelvímetro	20 »»
172. Forceps quebrado de Pajot.	32 »»
173. — pequeño — para el estrecho inferior.	25 »»
174. Rompe-cráneo de Blot.	14 »»
175. Instrumento de Tarnier para partes prematuras.	46 »»
176. Pinzas de falso germen.	12 »»
177. Tubo laríngeo	5 »»
178. Seis sierra finas. para desgarros del pe- rинеo	6 »»

AMPUTACIONES

179. Pinzas de ligaduras	2 »»
180. — de torsion	6 »»
181. — cortaneto, para las esquirlas.	7 »»
182. Seis agujas de suturas.	3 »»
183. Torniquete de Petit	10 »»
184. Aparato de Esmarch, modificado	18 »»
185. Cuatro cuchillos variados.	22 »»
186. Bisturí largo para las falanges	3 50
187. Sierra con hoja de remuda.	20 »»
188. — con costilla movable	5 50
189. Cuatro bisturíes fijos	12 »»
190. Tenáculo	3 »»
191. Aguja de Cooper	3 »»

RESECCIONES

192. Sonda articulada de Blandin.	12 »»
193. Tres bisturíes para resecciones.	10 50
194. — — ordinarios	9 »»
195. Sierra de cadena.	23 »»
196. — de Larrey.	5 »»
197. — de hoja giratoria con cuatro hojas de re- muda.	45 »»
198. Pinzas incisivas fuertes.	12 »»
199. — de secuestro.	12 »»
200. — tirabalas.	8 »»
201. — de torsion y cerrojo	6 »»
202. — de frenos cónicos para ligaduras profundas.	7 »»
203. Doce pinzas hemostáticas	36 »»
204. Dos separadores.	8 »»
205. Dos separatendon, de Ollier.	12 »»
206. Cizalla recta de Liston	14 »»
207. — curva —	14 »»
208. Espátula con mango, de Ollier.	6 »»
209. Perforador para suturas óseas	35 »»

210. Gubia de Legouest.	8 »»
211. — ordinaria	2 »»
212. Escoplo-buril	2 »»
213. Mazo guarnecido de plomo	7 »»
214. Hilo fuerte, de plata.	3 »»
215. Trépano con dos coronas	38 »»
216. Palanca con raspadera.	3 »»
217. Gatillo de reseccion, de Farabeuf.	22 »»

INSTRUMENTOS DIVERSOS

218. Pinzas de Farabeuf para la luxacion de las falanges	14 »»
219. Transfusor de la sangre	30 »»
220. Bomba para ventosas.	7 »»
221. Tres ventosas con llave.	9 »»
222. Tubo intermediario.	2 50
223. Termocauterio de Paquelin.	125 »»
224. Escarificador de doce hojas	15 »»

LUXACIONES

Nº 1.

Aparato de Sedillot para reducir las luxaciones de los miembros, compuesto de los instrumentos siguientes;

1. Brazal sirviendo para todos los miembros con engranaje y llave de tarrea.	65 »»
2. Dos muflas.	30 »»
3. Seis ganchos en forma de S.	8 »»
4. Seis cuerdas de prolongacion.	5 »»
5. Pinzas de escape, nuevo modelo	14 »»
6. Dinamómetro con dos agujas	35 »»

Nº 2.

Aparato nuevo de Th. Anger para reducir las luxaciones, compuesto de los instrumentos siguientes;

1. Gancho doble con escape.	
2. Tres metros de tubo de cauchú.	
3. Dinamómetro especial.	
El aparato completo en una caja especial de caoba.	130 »»

Nº 3.

Aparato para reducir las luxaciones antiguas del hombro, del codo, de la rodilla y del muslo	330 »»
1. Pinzas de correa para reducir las luxaciones de las falanges	18 »»
2. Pinzas de Farabeuf para reducir las luxaciones de las falanges	14 »»
3. Aparato de Stromeyer para las luxaciones de la mandibula.	25 »»
4. Aparato de Stromeyer con punto de apoyo debajo de la barba.	35 »»
5. — de Richet para las luxaciones antiguas de los maxilares.	90 »»
6. Dinamómetro de una aguja	25 »»
7. — de dos agujas	35 »»
8. — Sedillot	60 »»
9. Pinzas de escape, de Nélaton.	18 »»
10. Aparato de Lefort, para evitar las luxaciones frecuentes del hombro.	100 »»
11. — de J. Simon, para el mismo uso.	220 »»
12. — de Lannelongue, para mantener reducidas las luxaciones de la clavícula.	70 »»
13. — para mantener en su lugar la cabeza del fémur en ciertas enfermedades de la articulacion coxo-femoral	300 »»
14. — para facilitar la marcha en las luxaciones dobles ó sencillas del fémur	220 »»

APARATOS PARA FRACTURAS

1. Aparato de Morel-Lavallée, para las fracturas del maxilar	12 »»
--	-------

- 2. Aparato de Houzelot, para las fracturas del maxilar. 15 »»
- 3. Perforador para practicar la sutura del maxilar. 35 »»
- 4. Mentonera de Bouisson, para las fracturas del maxilar (fig. 169). 25 »»



Fig. 169.

- 5. Hilo fuerte de plata para la sutura del maxilar. 2 ».
- 6. Gotera de Bonnet para las fracturas del cuello del fémur (modelo grande) 200 »»
- 7. Aparato de Levis para las fracturas de la clavícula. 35 »»
- 8. — de Seyre, llamado horcate americano; modificado por Nélaton. 70 »»
- 9. — de Boyer, para las fracturas del muslo. 60 »»
- 10. Plano inclinado de Mayor, para las fracturas del muslo. 15 »»
- 11. Caja de Baudens, para las fracturas del muslo. 45 »»
- 12. Aparato de doble plano inclinado, de Duval 100 »»
- 13. — de doble punto de apoyo, para las fracturas del muslo 220 »»
- 14. Caja de Baudens, para las fracturas de la pierna. 35 »»
- 15. Tablilla anterior de Smith, para las fracturas de la pierna. 18 »»
- 16. La misma, modificada por Hogden. 15 »»
- 17. Aparato de B. Anger para las fracturas conminutivas de la pierna 95 »»
- 18. Punta de Malgaigne, para las fracturas complicadas de la pierna 15 »»

- 19. Aparato de suspension y carretilla rodante. 50 »»
- 20. Punta articulada de Ollier, fijándose en un aparato de yeso 28 »»
- 21. Aparato Scultet, para, el brazo. 12 »»
- 22. Pelvis-apoyo, de Cusco. 40 »»
- 23. Aparato de Scultet, para la pierna 15 »»
- 24. — — para el antebrazo 8 »»
- 25. Suspension guarnecida de seda negra, para las fracturas del brazo 30 »»
- 26. Uñas de Malgaigne, para las fracturas de la rótula. 12 »»
- 27. Aparato de Ollier — — 60 »»
- 28. — de Valette — — 30 »»
- 29. — de Laugier — — 25 »»
- 30. — con músculos artificiales permitiendo marchar sin peligro despues de las fracturas de la rótula. de 150 á 200 »»
- 31. Rodillera de piel con tutores y tornillos laterales, para graduar la flexion durante la marcha (fig. 170). 120 »»



Fig. 170.

TABLILLAS DIVERSAS

(Attelles)

LIENZO PARA CURAR

- 1. Tres tablillas metálicas, conjugadas, para pierna y muslo 5 »»
- 2. Las mismas, para la pierna. 3 »»
- 3. — para el brazo ó el antebrazo. 2 75

4. Tablilla metálica, forma T, de Verneuil, para la coxalgia.	4 50
5. — interna metálica, aplicándose al mismo tiempo que la precedente	1 50
6. — metálica, sin bordes, para los aparatos de yeso	1 »»
7. Tres tablillas de madera, para las fracturas de la pierna.	1 75
8. Cinco tablillas (attelles) de madera, para las fracturas del muslo	3 80
9. Tres tablillas de madera para el brazo ó el antebrazo	1 25
10. Tablilla empalmada para las fracturas del radio.	2 50
11. — de prolongacion, para las fracturas del muslo	1 50
12. Paleta para las fracturas del radio.	2 »»
13. Cizalla para cortar los aparatos.	16 »»
14. Bandas de tela fina el metro.	» 40
15. Hilas finas kilog.	12 »»
16. Compresas —	5 »»
17. Almohadas de paja de avena de 1 á	2 »»
18. Lazos con hebilla pieza.	4 50

GOTERAS GUARNECIDAS

1. Gotera comprendiendo la pelvis, la pierna y el muslo.	70 »»
2. — para pierna y muslo, con pié.	25 »»
3. — — — sin —	20 »»
4. — — — con pié.	18 »»
5. — para el brazo, cubriendo el hombro	20 »»
6. — para ante-brazo, con paleta para la mano.	15 »»
7. — para el brazo y antebrazo, con paleta.	20 »»
8. — — — sin —	18 »»
9. — de Caroff, para el brazo.	35 »»
10. La misma , para los dos brazos.	40 »»
11. — para la pierna	40 »»
12. Tallos de madera, colados sobre tejido, para formar gotera el metro.	6 »»

GOTERAS NO GUARNECIDAS

13. Gotera comprendiendo la pelvis, el muslo y la pierna.	40 »»
14. — para pierna y muslo, con pié.	14 »»
15. — — — sin —	12 »»
16. — — — con pié	9 »»
17. — para el antebrazo, con paleta para la mano.	7 »»
18. — para brazo y antebrazo, con paleta para la mano.	10 »»
19. La misma , sin paleta.	8 »»
20. Gotera de Richet, precio variable segun proporciones, desde 90 hasta.	150 »»
21. Gotera de Bonnet para adultos, con almohada movable guarnecida de cauchú y válvula móvil para curar las llagas (fig. 171)	220 »»



fig. 171.

22. La misma , N° 2.	195 »»
23. — N° 3.	170 »»
24. — N° 4.	150 »»
25. — N° 5.	140 »»
26. — para niños pequeños : de 100 hasta.	120 »»
27. Gotera de Bonnet con válvula movable, para curar las llagas; 20 fr. de más sobre los precios anteriores.	
28. Muflas para levantar el enfermo en la gotera de Bonnet.	30 »»

MEDIDAS QUE DEBEN TOMARSE

PARA LAS GOTERAS DE BONNET

- Distancia desde el sobaco al suelo.
- Diametro transversal de la pelvis.
- Distancia desde el perineo al suelo.

CERCOS O AROS

- | | |
|--|-------|
| 1. Cerco, modelo grande | 12 »» |
| 2. — — mediano | 10 »» |
| 3. — — pequeño. | 8 »» |
| 4. — articulado, modelo grande | 15 »» |
| 5. — — — mediano | 12 »» |
| 6. — — — pequeño. | 10 »» |

APARATOS

PARA TRASPORTAR LOS HERIDOS

- | | |
|--|--------|
| 1. Gotera de Bonnet, con cuatro portantes, para adultos. | 240 »» |
| 2. Camilla que se desarma | 30 »» |
| 3. — — — , con cobertura. | 40 »» |

MULETAS

- | | |
|--|-------|
| 1. Muletas de dos montantes, con apoyo para la mano y almohadillas de cautchú. | 28 »» |
| 2. Las mismas, sin almohadillas. | 25 »» |
| 3. Muletas de bomba | 45 »» |
| 4. — de prolongacion. | 45 »» |
| 5. — de — y bomba. | 45 »» |

- | | |
|---|-------|
| 6. Muletas guarnecidas de terciopelo. | 35 »» |
| 7. — — — con bomba y prolongacion | 55 »» |
| 8. Baston especial de madera negra | 9 »» |
| 9. — — con cautchú. | 10 »» |
| 10. Almohadillas de cautchú. el par. | 2 »» |

Para las muletas se dará la medida desde el sobaco hasta el suelo.

APARATOS PARA MOVIMIENTOS

- | | |
|--|--------|
| 1. Aparato para la estension de los dedos . . de 40 à | 60 »» |
| 2. — de Bonnet para restablecer los movimientos de flexion y estension del brazo | 150 »» |
| 3. — de engranaje para restablecer los movimientos de flexion y estension del brazo | 150 »» |
| 4. — de fuerza elástica para restablecer los movimientos del codo en los casos de falsa anquilosis | 150 »» |
| — de Gaujot, para el mismo uso. | 150 »» |
| 6. — de Bonnet, para restablecer los movimientos de pronacion y supinacion del antebrazo | 120 »» |
| 7. — para fijar el omoplato y restablecer los movimientos del hombro | 300 »» |
| 8. — de Bonnet, para la rodilla. | 200 »» |
| 9. — de engranaje, para restablecer los movimientos de la rodilla. | 150 »» |
| 10. Gotera articulada de T. Anger, con fuerza elástica para enderezar la rodilla | 70 »» |
| 11. El mismo aparato, modificado por Guyon | 80 »» |
| 12. Aparato de Bonnet, para restablecer los movimientos del muslo. | 200 »» |
| 13. — de T. Anger, para restablecer el muslo sobre la pelvis | 200 »» |

CUERPOS FLOTANTES DE LA RODILLA

- 1. Anillo de Richet para fijar los cuerpos flotantes de la rodilla (fig. 172) 5 »»



APARATOS

CONTRA LOS CALAMBRES DE LOS ESCRITORES

- 1. Portaplumas en forma de maza, con triple encaje para los tres dedos 6 »»
- 2. Aparato de bola sencilla, de Velpeau 12 »»
- 3. El mismo, con portapluma articulado 15 »»
- 4. Anillo doble, fijando el dedo índice y el medio con el portapluma 12 »»
- 5. — de cautchú, para mantener dos ó tres dedos reunidos 2 »»
- 6. Portapluma fijado á tres anillos 16 »»
- 7. Aparato de Cazenave 15 »»
- 8. — que se fija á la muñeca y deja la mano libre 20 »»
- 9. Nuevo aparato de Duchenne para escribir con la mano cerrada (fig. 173) 15 »»



Fig. 173.

10. Aparato de Cazenave, modificado por su autor (fig. 174) »

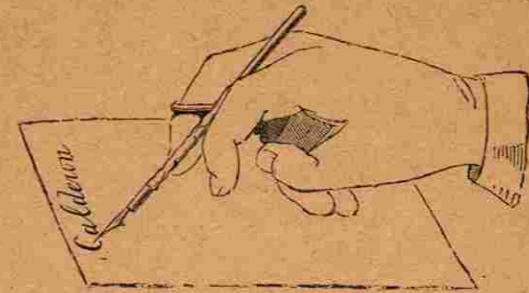


Fig. 174.

- 11. Pinzas portaplumas (fig. 175) 15 »»



Fig. 175.

BIBERONES

- 1. Biberon con extremidad de marfil flexible 6 »»
- 2. El mismo, con guarnicion de plata 12 »»
- 3. Lactómetro de Donné 38 »»
- 4. Lactoscopio 28 »»

(Véase la seccion de Vidrieria.)

TROMPETILLAS ACUSTICAS

- | | | |
|----|--|------------|
| 1. | Trompetilla de metal, con tubo plegado, pequeño modelo | 7 »» |
| 2. | — de metal, con tubo plegado, modelo mediano. | 9 »» |
| 3. | — de metal, con tubo plegado, gran modelo. | 12 »» |
| 4. | — de cuerno de Irlanda. | 12 »» |
| 5. | — bi-auricular, de Constantin Paul | 15 »» |
| 6. | — de dos conchas reunidas por un resorte para llevarlo debajo del sombrero ó gorra (fig. 176) de | 18 á 30 »» |



Fig. 176

- | | | |
|----|--|-------|
| 7. | Dos alas pequeñas, de marfil, para dilatar el conducto auditivo. | 6 »» |
| 8. | Dos conchas modeladas, de plata. | 18 »» |
| 9. | — — — — modelo grande. | 35 »» |

(Para las trompetillas de goma elástica, véase el catálogo de artículos de goma)

PESARIOS

- | | | |
|----|---|-------|
| 1. | Pesario de aluminio, del D ^r Sims (fig. 177) | 10 »» |
|----|---|-------|



Fig. 177.

- | | | |
|----|--|-------|
| 2. | Pesario con anillo, flexible, de Dumontpallier | 3 »» |
| 3. | — en forma de raqueta, de Hervez de Chégoin | 8 »» |
| 4. | — histeróforo, de Scanzoni | 25 »» |
| 5. | — de Gueneau de Mussy. | 10 »» |
| 6. | — de Kilian | 8 »» |
| 7. | — de Valleix | 22 »» |

(Para los pesarios de goma elástica, véase el catálogo de artículos de goma)

BRAGUEROS HERNIARIOS

(Véase el catálogo especial del artículo.)

BRAGUEROS UMBILICALES

(Véase el catálogo especial del artículo.)

BRAGUEROS PARA NIÑOS

(Véase el catálogo especial del artículo.)

BRAGUEROS FORRADOS DE GOMA

(Véase el catálogo especial del artículo.)

SUSPENSORIOS

(Véase el catálogo especial del artículo.)

TROMPETILLAS ACUSTICAS

- | | | |
|----|--|------------|
| 1. | Trompetilla de metal, con tubo plegado, pequeño modelo | 7 »» |
| 2. | — de metal, con tubo plegado, modelo mediano. | 9 »» |
| 3. | — de metal, con tubo plegado, gran modelo. | 12 »» |
| 4. | — de cuerno de Irlanda. | 12 »» |
| 5. | — bi-auricular, de Constantin Paul | 15 »» |
| 6. | — de dos conchas reunidas por un resorte para llevarlo debajo del sombrero ó gorra (fig. 176) de | 18 á 30 »» |



Fig. 176

- | | | |
|----|--|-------|
| 7. | Dos alas pequeñas, de marfil, para dilatar el conducto auditivo. | 6 »» |
| 8. | Dos conchas modeladas, de plata. | 18 »» |
| 9. | — — — — — modelo grande. | 35 »» |

(Para las trompetillas de goma elástica, véase el catálogo de artículos de goma)

PESARIOS

- | | | |
|----|---|-------|
| 1. | Pesario de aluminio, del D ^r Sims (fig. 177) | 10 »» |
|----|---|-------|



Fig. 177.

- | | | |
|----|--|-------|
| 2. | Pesario con anillo, flexible, de Dumontpallier | 3 »» |
| 3. | — en forma de raqueta, de Hervez de Chégoïn | 8 »» |
| 4. | — histeróforo, de Scanzoni | 25 »» |
| 5. | — de Gueneau de Mussy. | 10 »» |
| 6. | — de Kilian | 8 »» |
| 7. | — de Valleix | 22 »» |

(Para los pesarios de goma elástica, véase el catálogo de artículos de goma)

BRAGUEROS HERNIARIOS

(Véase el catálogo especial del artículo.)

BRAGUEROS UMBILICALES

(Véase el catálogo especial del artículo.)

BRAGUEROS PARA NIÑOS

(Véase el catálogo especial del artículo.)

BRAGUEROS FORRADOS DE GOMA

(Véase el catálogo especial del artículo.)

SUSPENSORIOS

(Véase el catálogo especial del artículo.)

MEDIAS, CALCETINES Y RODILLERAS

DE TEJIDO ELASTICO

(Véase el catálogo especial del artículo.)

MEDIAS DE TEJIDO DE ALGODON

CUTI, DE PIEL DE PERRO ETC

(Véase el catálogo especial del artículo.)

FAJAS ABDOMINALES, HIPOGASTRICAS &&

(Véase el catálogo especial del artículo.)

APARATOS CONTRA EL ONANISMO

1. Aparatos para niñas de 3 á 12 años; dorados interiormente para evitar la oxidacion; la faja es de prolongacion y se cierra por medio de un candado: desde 120 hasta. 180 »»
2. Aparatos de plata para niños de 3 á 15 años, contruidos con las mismas precauciones que el aparato anterior, desde 120 hasta. 200 »»
3. Guantes metálicos. el par. 30 »»

NARICES ARTIFICIALES

1. Nariz de plata, dorada interiormente, con espejuelos (quevedos) de acero, cristales neutros. 66 »»
2. — de plata, sostenida por un resorte que viene á apoyarse sobre la nuca 70 »»
3. — con espejuelos de oro. 165 »»

Para fabricar este aparato necesito la moldura de la cara del enfermo y una fotografia iluminada que represente exactamente el color del interesado.

OJOS ARTIFICIALES HUMANOS

PERFECCION COMPLETA DE LA PROTÉSIS OCULAR

- | | | |
|---|-----------|-------|
| Nº 1. Por piezas separadas. | la pieza. | 25 »» |
| Nº 2. Por pares | — . | 25 »» |
| Nº 3. Por coleccion de 12 piezas | — . | 15 »» |
| Nº 4. Por colecciones de 36, 60, 72 y 120 piezas. | — . | 12 »» |

Los Nos 1 y 2 pueden hacerse segun modelo, es decir, segun indicaciones y dimensiones dadas por el cliente, sin aumento de precio.

Las colecciones de 36, 60, 72 y 120 piezas, son expedidas en estuches AD HOC los cuales se pagan separadamente.

OBTURADORES

1. Obturador de la bóveda palatina, placa de plata dorada, con esponja. 16 50
2. — con alas laterales, todo de platino . . . 100 »»

El molde es indispensable.

AMPUTACION DEL BRAZO

DESARTICULACION DEL HOMBRO

1. Brazo artificial, con mano y dedos articulados. Dos movimientos giratorios están colocados en el brazo y ante-braze (Fig. 178).




Fig. 178

mecanismo,

Todas las flexiones del codo, están mantenidas por medio de un nuevo

Es necesario el molde del hombro con el muñon y tambien el de la mano con el antebrazo y una parte del brazo, del lado sano.

Debese dar la circunferencia del cuerpo, pasando por debajo de los sobacos.

2. Brazo artificial con mano y dedos articulados.

El juego de los dedos se obtiene por la accion que los músculos del hombro ejercen sobre el pedalo del aparato.

El aparato puede aplicarse á las amputaciones del brazo ó del antebrazo; el juego de los dedos es siempre el mismo en todas las flexiones del codo.

BRAZO OBRERO DE GRIPOUILLEAU

CON ANILLO, GANCHO Y TENEDOR

Por medio de la disposicion de este aparato, los trabajadores agrícolas pueden continuar segando, cavando, trillando, etc.

MEDIDAS NECESARIAS:

- Parte sana:** Largo desde el acromion hasta el codo.
- desde el sobaco — —
 - desde el codo hasta la muñeca.
- Circunferencia de la parte superior del brazo.
- por encima del codo.
 - del cuerpo, pasando por debajo de los sobacos.

Es necesario el molde del hombro y del muñon.

APARATO

PARA LA DESARTICULACION DEL HOMBRO

SON NECESARIOS:

- El molde del hombro.
- del antebrazo y de la mano.
- Circunferencia del cuerpo pasando por debajo de los sobacos.

AMPUTACION DEL ANTEBRAZO

Brazo artificial, con mano y dedos articulados, movimientos voluntarios del pulgar.

Se necesita el molde del muñon y una parte del brazo, y el de la mano y antebrazo hasta el codo.

Indíquese la circunferencia del cuerpo por debajo de los sobacos.

Antebrazo obrero de Gripouilleau, con anillo, gancho y tenedor (fig. 179).

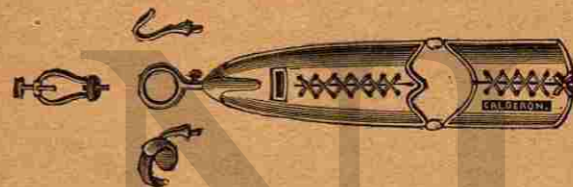


Fig. 179.

MEDIDAS NECESARIAS.

- Parte sana.** Longitud del acromion al codo.
- — del sobaco al codo.
 - — del codo á la muñeca.
- Circunferencia de la parte superior del brazo.
- — abajo del codo.
 - — del cuerpo, pasando por debajo de los sobacos.
- Se necesita tambien el molde del muñon subiendo hasta arriba del codo.

Brazo-pinzas para el trabajo.

Los dientes de las pinzas son aproximados por la presion del brazo sobre la region torácica; la misma accion se ejerce en todas las flexiones del codo.

PIERNAS ARTIFICIALES

AMPUTACION DEL MUSLO

Pierna artificial, con pié articulado: el punto de apoyo está tomado sobre el isquion (fig. 180).

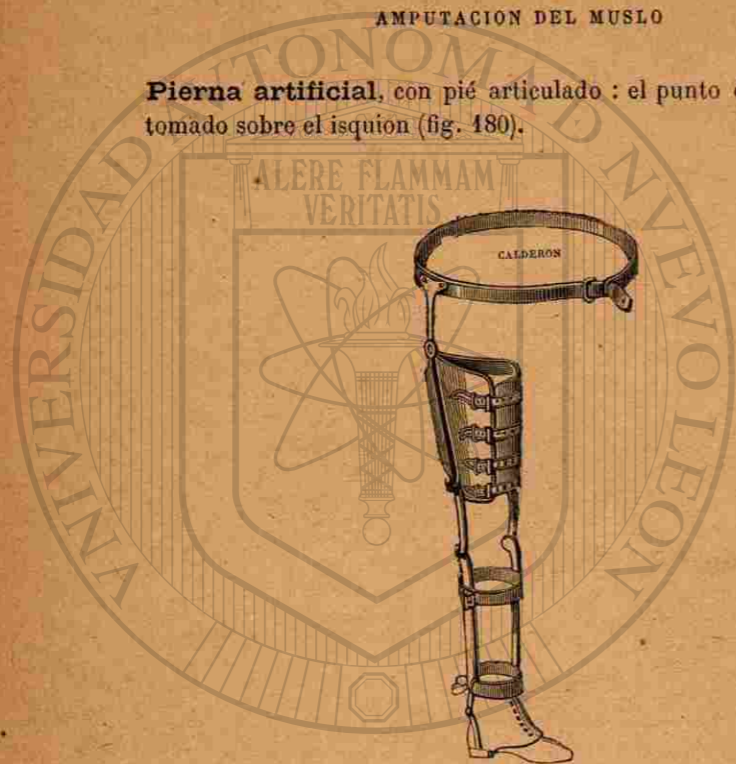


Fig. 180.

Indicar la parte amputada.

Medidas necesarias para la construcción de este aparato.

Parte sana. Longitud desde el isquion al suelo.

- — — — — á la rodilla.
- — — — — desde el centro de la rodilla al suelo.
- — — — — de la rodilla á la articulación coxo-femoral.
- Longitud desde la articulación coxo-femoral á la cintura.
- Circunferencia de la cintura.
- — — — — de la pantorrilla.
- — — — — del nivel de los maléolos.

Parte amputada. Longitud desde el perineo á la punta del muñón.

- Circunferencia de la parte superior del muslo.
- — — — — de la punta del muñón.
- Diámetro trasversal de la rodilla doblada.

Dar el calzado del pié amputado.

PIERNA ARTIFICIAL CON PILON ARTICULADO

PARA LA AMPUTACION DEL MUSLO

Este aparato no difiere de la pierna artificial figurada mas arriba sino por el pilon que sustituye la pierna y el pié. Un cerrojo fija la articulación de la rodilla y permite la flexión voluntaria.

Indicar la parte amputada.

MEDIDAS NECESARIAS

Parte-sana. Longitud desde el isquion al suelo.

- — — — — á la rodilla.
- — — — — el centro de la rodilla al suelo.
- — — — — á la articulación coxo-femoral.
- — — — — desde la articulación coxo-femoral á la cintura.
- Circunferencia de la cintura.

Parte amputada. Longitud desde el perineo á la punta del muñón.

- Circunferencia de la parte alta del muslo.
- — — — — punta del muñón.

DESARTICULACION DEL MUSLO

Aparato reunido al cuerpo por una cintura especial; el punto de apoyo tomado sobre una ancha parte de la pelvis, dá al enfermo completa seguridad durante la marcha. Un doble cerrojo permite obrar libremente la rodilla, el muslo ó los dos juntos.

Se necesitan las mismas medidas que para la amputación del muslo. También se necesita el molde en yeso de la pelvis.

AMPUTACION DE LA PIERNA

Pierna artificial con pié articulado. El punto de apoyo está tomado sobre el isquio.

MEDIDAS NECESARIAS

- Parte-sana.** Longitud desde el isquio al suelo.
 — — — — á la rodilla.
 — — — — el centro de la rodilla al suelo.
 Circunferencia de la pantorrilla.
 — — — — al nivel de los maléolos.
- Parte amputada.** Longitud desde el centro de la rodilla á la punta del muñon.
 — Diámetro trasversal de la rodilla.
 — Circunferencia de la parte superior del muslo.
 — Circunferencia por encima de la rodilla.
 — — — — de la punta del muñon.

Se necesita el calzado del pié amputado.

PIERNA ARTIFICIAL CON PILON

REEMPLAZANDO EL PIÉ ARTICULADO

Pierna artificial con músculo de tejido elástico colocado mas arriba de la rodilla, para ayudar el muñon á llevar la pierna en la estension durante la marcha.

Dar las medidas indicadas para la pierna precedente.

AMPUTACION EN LUGAR DE ELECCION

Pierna con cerrojo y pié articulado, dispuesto para andar sobre la rodilla.

Este aparato es utilísimo para los amputados cuyo muñon es muy corto, ó cuando queda anquilosado en la flexion.

MEDIDAS NECESARIAS

- Parte-sana.** Largo desde el isquio al suelo.
 — — — — centro de la rodilla al suelo.
 — Circunferencia de la pantorrilla.
 — — — — de los maléolos.
 — — — — de la cintura.
- Parte amputada.** Longitud desde el centro de la rodilla á la punta del muñon.
 — Longitud desde el centro de la rodilla á la articulation coxo-femoral.
 — Longitud desde la articulation coxo-femoral á la cintura.
 — Longitud desde abajo de la rodilla doblada, — — — — á el suelo.
 Diámetro trasversal de la rodilla.
 — Circunferencia de la parte superior del muslo.
 — — — — por encima de la rodilla.
 — — — — de la punta del muñon.

Se necesita el calzado del pié amputado.

El mismo aparato puede hacerse con un pilon que reemplaze el pié.

AMPUTACION DE CHOPART

Pernera especial con pié articulado para amputacion de Chopart; un músculo artificial facilita los movimientos del pié (fig. 181).



Fig. 181.

MEDIDAS NECESARIAS

Parte-sana. Longitud desde el centro de la rodilla al suelo.

Es indispensable un molde que comprenda el muñon, la pierna y algunos centímetros del muslo.

Pierna de madera con pilon.

MEDIDAS NECESARIAS

Indicar el lado amputado

Parte amputada. Longitud desde abajo de la rodilla doblada, hasta el suelo.

— Longitud desde el centro de la rodilla al extremo del muñon.

— Diámetro trasversal de la rodilla doblada.

— Circunferencia al nivel de la cintura.

MUSLERA DE MADERA CON PILON

MEDIDAS NECESARIAS

Indicar el lado amputado

Parte-sana. Longitud desde el isquion al suelo.

Parte amputada. Longitud desde el isquion al extremo del muñon.

— Circunferencia de la parte superior del muslo.

— Circunferencia del extremo del muñon.

— — nivel de la cintura.

ORTOPEDIA

TORTICOLIS

Aparato de cuero modelado, destinado á enderezar la cabeza y mantenerla en una buena posicion (fig. 182).



Fig. 182.

Aparato de movimiento giratorio, con cuatro tallos que pueden alargarse ó disminuirse á voluntad para traer la cabeza á su posicion normal (fig. 183).



Fig. 183.

Para los dos aparatos indicados es indispensable el molde que comprenda los hombros, la parte superior de la espalda, del pecho y que suba hasta las orejas.

MINERVA

Aparato bajando hasta la cintura; un tallo dorsal que acaba a nivel del cuello por una articulación en forma de rodillera permite prender la cabeza por medio de abrazaderas apropiadas y la mantiene fija en una buena posición.

FALSA ANQUILOSIS DEL CODO

Aparato de doble engranaje para hacer movimientos de flexión y extensión del brazo.

MEDIDAS NECESARIAS

Longitud desde la muñeca al codo.
 — — el codo al sobaco.
 Circunferencia al nivel del codo.
 — arriba del codo.
 — abajo del codo.
 — de la muñeca.

Indicar el lado enfermo.

FALSA ANQUILOSIS DE LA RODILLA

Aparato dispuesto como el precedente.

MEDIDAS NECESARIAS

Longitud desde los maléolos á la rodilla.
 — — la rodilla á los dos tercios del muslo.
 Circunferencia de la parte alta del muslo.
 — de la — baja del muslo.
 — de la rodilla.
 — de la pantorrilla.
 — de la parte baja de la pierna.

Indíquese el lado enfermo.

SEUDARTROSIS

Aparato de aluminio, con tejido entrelazado, para la seudartrosis del brazo.

Se necesita el molde del brazo y del antebrazo.

Aparato para la seudartrosis del muslo.

Aparatos diversos para remediar la parálisis de los extensores ó flexores de la mano.

Se necesita el molde del antebrazo y de la mano.

APARATO PARA LA RESECCION DEL CODO

Este aparato de cuero modelado, toma su punto de apoyo sobre el hombro; cuatro articulaciones combinadas permiten todos los movimientos del brazo.

Dése el molde del brazo, antebrazo y hombro.

QUISTOS DE LA MUÑECA

Brazaletes con pelota compresiva para hacer desaparecer los quistos de la muñeca.

Pequeño aparato para hacer desaparecer los quistos de la corva de la pierna.

DESVIACION DE LA CINTURA

Corsé de tracción elástica para combatir la escoliosis. ®

MEDIDAS NECESARIAS

Longitud desde los sobacos á las crestas ilíacas.
 Circunferencia del bacinete.
 — de la cintura.
 Ancho de la espalda desde un sobaco al otro.

Indicar el costado donde el omoplato sobresale.

Corsé con placa compresiva para desviaciones considerables de la talla.

Corsé de cuti con tracciones elásticas y resortes especiales, de Duchenne.

MAL DE POTT

APARATO CON TUTORES LATERALES (fig. 184)



Fig. 184.

El peso de la cabeza y de los hombros descansa sobre la pelvis y disminuye la presión ejercida sobre la columna vertebral.

Un trave-saño aventanado está dispuesto para ejercer una compresión al rededor de la gibosidad.

Corsé de cuero amoldado con tutores laterales y tracciones elásticas.

Es necesario el molde de todo el busto, comprendiendo las caderas y los hombros.

Aparato desostenimiento general, sosteniendo al enfermo por los sobacos y descansando sobre el suelo.

Aconsejo este aparato cuando las caderas del enfermo no son bastante salientes para ofrecer un punto de apoyo.

COXALGIA

Aparato de cuero amoldado, de Bouvier.

Es indispensable el molde de la pelvis y del muslo.

Aparato de cuero amoldado, de Verneuil.

Se puede dar al muslo mejor dirección por medio de una cremallera y diversas articulaciones dispuestas a tal fin.

Es indispensable el molde de la pelvis y del miembro inferior.

APARATO DE RASPAIL

Este aparato fué propuesto por su autor para permitir la marcha despues de curada la coxalgia.

APARATO PARA LA LUXACION COXO-FEMORAL

(Fig. 185)



Fig. 185.

Una faja de cuero amoldado cubre la pelvis, dos tutores sujetos á la faja sostienen los hombros, apoyándose por debajo al nivel de las cabezas de los dos fémurs.

FRACTURA DE LA ROTULA

Y RUPTURA DE LOS LIGAMENTOS ROTULIANOS

Aparato que baja hasta dentro del calzado y permite al enfermo andar con toda seguridad (fig. 186).



Fig. 186.

Un músculo artificial de tejido elástico facilita la marcha, conduciendo la pierna en su estension.

MEDIDAS NECESARIAS

- Longitud desde el suelo al tobillo.
- el tobillo á la rodilla.
- la rodilla á los dos tercios del muslo.
- Circunferencia de la parte alta del muslo.
- — — — — baja — —
- de la pantorrilla.
- de la parte baja de la pierna.

Se necesita tambien el trazado del pié tomado de plano.

RODILLERA CON TUTORES ARTICULADOS

PERMITIENDO LA MARCHA DESPUES DE LAS FRACTURAS DE LA RÓTULA

Este aparato compuesto de dos tutores articulados unidos por dos abrazaderas metálicas, está fijado á una rodillera de piel muy fina. Un tornillo lateral limita la flexion ó la suprime á voluntad.

Este aparato es ligero, sólido, y presta los mayores servicios.

Es indispensable el molde del miembro enferm.

PARALISIS Y ATROFIA

DE LOS MIEMBROS INFERIORES

Aparato de cuero modelado para que la pierna camine derecha cuando la rodilla se doble involuntariamente. Se necesita el molde del miembro enferm (fig. 187).



Fig. 187.

Aparato para remediar la parálisis de la pierna. Se compone de uno ó dos tutores á los que se halla fijada una suela, que entra en el calzado. Una venda de traccion sostiene los tobillos para impedir al pié de doblarse, y facilita la marcha.

Aparato de tallo doble y de traccion elástica, para levantar el pié durante la marcha.

Aparato de polaina y pantorrillera de Duchenné.

Se necesita el molde de la pierna y del pié.

PARA LOS TRES APARATOS CITADOS SE NECESITAN LAS MEDIDAS SIGUIENTES:

Longitud desde los maléolos al suelo.
— — — — — á la corva.
Circunferencia de la parte alta de la pantorrilla.
— — — — — baja de la pierna.

Dar el trazado del pié tomado de plano.

ENDEREZAMIENTO

DE LOS MIEMBROS INFERIORES

Aparato contra el *genu valgum*.

Este aparato se compone de dos tallos subiendo hasta la cintura y de un doble movimiento que opera sobre la rodilla y la restablece.

Aparato para enderezar las curvaturas de la pierna, por medio de tracciones elásticas.

APARATO CON PUNTO DE APOYO ISQUIATICO

Este aparato sirve para facilitar la marcha cuando uno de los miembros inferiores paralizado, es demasiado débil y no puede soportar el peso del cuerpo.

MEDIDAS NECESARIAS

Longitud desde los maléolos al suelo.
— — — — — á la rodilla.
— — — — — la rodilla al isquion.

Circunferencia de la parte alta del muslo.
— — — — — de la rodilla.
— — — — — de la pantorrilla.
— — — — — de la parte baja de la pierna.
— — — — — de los maléolos.

Dar el trazado del pié tomado de plano.

APARATOS PARA EL PIÉ TRUNCADO

Aparato de doble movimiento para corregir el *varus quin*, con sandalia articulada para llevar la punta del pié hácia fuera.

MEDIDAS NECESARIAS

Longitud desde el suelo á los maléolos.
— — — — — los maléolos á las corvas.
Circunferencia de la pantorrilla.
— — — — — del bajo de la pierna.
— — — — — de los maléolos.

Dése el trazado del pié tomado de plano.

Dése, si es posible, el molde en yeso de la pierna y del pié.

APARATO PARA EL PIÉ TRUNCADO (fig. 188).

CONSTRUIDO SEGUN LAS INDICACIONES DE NÉLATON




Fig. 188.

Es necesario fijar el pié sobre la sandalia por medio de una polaina de cuti, dar luego al pié la posición normal y fijarlo así apretando los tornillos posteriores.

Dése el molde de yeso de la pierna y del pié.

PIÉ TRUNCADO DOBLE

APARATO DOBLE PARA COMBATIR EL VARUS EQUIN.

Estos aparatos tienen tres movimientos para obrar contra el varus equin, y para llevar el metatarso hácia fuera. Los dos aparatos se hallan fijos á una faja que sirve de punto de apoyo para dirigir los piés hácia fuera. El mismo movimiento hácia fuera puede obtenerse con una faja especial, ejerciendo tracciones elásticas.

APARATO SELLETTE

Propongo este aparato cuando la rodilla esté anquilosada en la flexión.

Se necesita el molde del miembro inferior todo entero.

Tómese la altura desde el talón al suelo.

MOCHILA DE AMBULANCIA

1. Caja de amputación, conteniendo:
2. Seis agujas de sutura.
3. Dos bisturios que se cierran.
4. Dos cuchillos de amputación.
5. Llave de Garengeot.
6. Gancho de de Graefe con esponja.

7. Tijeras de Vezién (fig. 189).

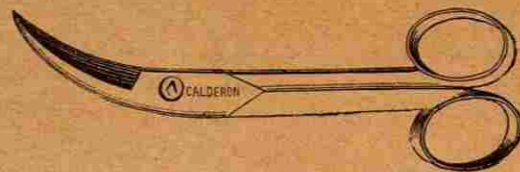


Fig. 189.

8. Alfileres de suturas.
9. Pinzas tirabalas.
10. — de ligaduras.
11. — de torsión y cerrojo.
12. Compresor con hebillas.
13. Seis sierra finas.
14. Sierra con hoja de repuesto.
15. Sonda de plata para hombres.
16. — exploradora, de estaño.
17. — exofágica.
18. Pelota compresiva con banda.
19. Saco guarnecido de piel.
20. Caja de hojalata, conteniendo los frascos de medicamentos.
21. Siete frascos.
22. Sacacorcho
23. Objetos diversos en una caja fija.
24. Cubilete con su mango movable.
25. Lámpara de espíritu de vino.
26. Pote de estaño para cerato.
27. Candelilla de cera.
28. Pelota de hilo.
29. Esponja con cubierta impermeable.
30. Agujas en un estuche.
31. Cera para el hilo de ligadura.
32. Hoja de algodón en rama.
33. Hilas.
34. Compresas.
35. Venda de lienzo.
36. Vendaje forma T.
37. — de cuerpo.

38. **Cinco Tablillas** articulados.
39. **Tres juegos de Tablillas** de alambre.

MOCHILA DE AMBULANCIA

MODELO NUEVO

1. **Caja de amputacion**, conteniendo:
2. **Sierra** de dos hojas.
3. **Dos cuchillos** de amputacion.
4. **Dos bisturios** que se cierran.
5. **Sonda** de plata para hombre.
6. **Dos sondas** de goma.
7. **Pinzas** tirabalas.
8. **Dos pinzas** de torsion.
9. **Seis agujas** de sutura.
10. **Dos ganchos** separadores.
11. **Dos compresores** de prolongacion.
12. **Tijeras** de Vezien.
13. **Pinzas** para curas y esquirlas.
14. — de diseccion.
15. **Bisturi** fuerte.
16. **Seis frascos** para farmacia.
17. **Glicerolado** de almidon.
18. **Dos hacias** para lavar las llagas.
19. **Treinta compresas.**
20. **Doscientos cincuenta gramos** de hilos.
21. **Dos esponjas** en un saco impermeable.
22. **Compresor.**
23. **Vendas** de lienzo (*diez y seis*).
24. **Agárico.**
25. **Cubilete** para dar de beber á los heridos.
26. **Lámpara** de espíritu de vino.
27. **Palmatoria.**
28. **Bujia.**
29. **Fósforos.**
30. **Cinta** de hilo.
31. **Esparadrapo.**
32. **Agujas** de coser, en un estuche.
33. **Hilo** encerado.

34. **Cera** virgen.
35. **Alfileres.**
36. **Ovillo** de hilo bramante.
37. **Algodon** en rama.
38. **Vendaje** en T.
39. **Dos vendajes** de cuerpo.
40. **Tirabuzon.**
41. **Tapones** de repuesto.
42. **Cinco Tablillas** de madera con prolongacion.
43. **Dos juegos de Tablillas** de alambre.
44. **Botella** chata con tapon-tornillo para espíritu de vino.

CARTUCHERA PARA LAS PRIMERAS CURAS

1. **Frasco** para percloruro de hierro.
2. — para alcohol alcanforado.
3. **Nueve vendas** para curas.
4. **Doce compresas.**
5. **Ciento cincuenta gr. de hilos.**
6. **Agárico.**
7. **Compresor** de Nicaise.
8. **Jofaina** para lavar las llagas.
9. **Esponja** en un saco impermeable.
10. **Tijeras** de Vezien.
11. **Bisturi** que se cierra.
12. **Pinzas** de torsion.
13. — de curar.
14. **Doscientos alfileres.**
15. **Ovillo** de hilo.
16. **Agujas** en un estuche.
17. **Tres Tablillas** de alambre.
18. **Cinta** de hilo.

La cartuchera está dispuesta para llevarla en bandolera ó sobre el cinturon.

NOMENCLATURA DE LAS CAJAS DE CIRUJIA

DEL MINISTERIO DE LA MARINA

1. Tijeras curvas con espiga N° 4.
2. — rectas — N° 4.
3. — — — N° 5.
4. Cuero para navajas.
5. Diez y seis agujas de suturas, variadas.
6. Cuatro agujas de coser.
7. Bisturi convexo de muelle corredizo.
8. Dos bisturios rectos, fuertes, de muelle corredizo.
9. Bisturi abotonado, con muelle corredizo.
10. — curvo de Poot, con muelle corredizo.
11. — fijo, largo, con boton.
12. Bruñidor y raspador.
13. Cauterio cónico.
14. — cutelar.
15. — numular.
16. Dos mangos para los cauterios.
17. Gorgereite de ébano.
18. Doscientos alfileres.
19. Diez y ocho sierras finas.
20. Piedra de amolar.
21. Escarificador.
22. Constrictor de Maisonneuve.
23. Sello quirúrgico.
24. Tres cuchillos de puntas romas.
25. Dos cuchillos de punta.
26. Cuchillo de dos tranchantes.
27. Dos ganchos separadores en S.
28. Dos garrotes de Morel.
29. Pinzas corta-neto.
30. Dos pinzas de Amussat, con cerrojo.
31. Pinzas de dientes de raton.
32. Porta-agujas y tres agujas.
33. Bisturi fijo con dos filos.
34. Dos bisturios convexos.

35. Sierra de amputacion con tres hojas.
36. — de cadena.
37. Tenáculo con mango fijo.
38. Torniquete de presion continua.
39. Dos compresores pequeños.
40. Arbol de trepano.
41. Dos coronas.
42. Cepillo.
43. Dos cuchillos lenticulares.
44. Elevatorio doble.
45. Raspadera de cinco filos.
46. Tirafondo.
47. Tres candelillas de goma.
48. Seis taladros de melchor.
49. Tiento acanalado.
50. Sonda recta, de plata.
51. Tres sondas curvas, de plata.
52. — — — cilindricas, de goma.
53. Tenacillas curvas.
54. Estuche para las sondas.
55. Trócar curvo para la vejiga.
56. — para la paracentesis.
57. — para la hidrocele.
58. Cánula doble de traqueotomía.
59. Sonda de Belloc.
60. Gancho exofágico de de Graefe.
61. Pinzas para pólipos y tirabalas.
62. — de Hunter.
63. Sonda exofágica.
64. Tirafondo y tirabala con cánula.
65. Cauterio para los dientes.
66. Llave de Garengot.
67. Gatillo recto.
68. Limas para los dientes.
69. Dos raspadores para los dientes.
70. Dos agujas para catarata.
71. Par de tijeras curvas.
72. Cuchillo de Richter.
73. Raspadera de Daviel, de plata.
74. Dilatador de los prápados.
75. Pinzas de uñas.
76. Piel encarnada para conservar los instrumentos.

77. **Caja** de nogal, conteniendo todos los instrumentos arriba citados.
78. **Funda** de cuero negro para envolver la caja.

CAJA DE CIRUJIA

PARA VIAJES LARGOS

Bolsa conteniendo :

1. **Tres bisturíes** con muelle corredizo.
2. **Dos pares de tijeras**, una de ellas puntiaguda.
3. **Una espátula.**
4. **Pinzas de curar.**
5. — de diseccion.
6. **Portacáustico.**
7. **Navaja de afeitar, fuerte.**
8. **Sonda acanalada.**
9. — de melchor para hombres y mujeres.
10. **Tres estiletes.**
11. **Caja de nogal.**

En la caja de cirugía se encuentran además los instrumentos siguientes :

12. **Torniquete.**
13. **Garrote de Morel.**
14. **Tres cuchillos** de amputacion, variados.
15. **Sierra de amputacion.**
16. **Dos bisturíes** de cola de pescado.
17. **Seis agujas** de sutura, en una caja.
18. **Par de tijeras** curvas.
19. — para la ropa.
20. **Llave de Garengot.**
21. **Gatillo curvo.**
22. **Pié de ciervo.**
23. **Dos raspadores** para los dientes.
24. **Piedra con cuero** para afilar.
25. **Venda** para sangrías.
26. **Cuatro lancetas** en un estuche.
27. **Jeringa** de estaño.
28. — uretral.

29. **Cuatro sondas** de goma.
30. **Cuatro candelillas** de goma.
31. **Dos sondas** de melchor.
32. **Espátula fuerte.**

CAJA DE INSTRUMENTOS

DE LA SOCIEDAD DE SOCORRO A LOS HERIDOS

1. **Dos vendas** elásticas con corchetes, de Nicaise.
2. **Dos aparatos** de Esmarch, último modelo.
3. **Cinco cuchillos** variados para amputacion.
4. **Compresor** de J.-L. Petit.
5. **Tres bisturíes** de mango fijo.
6. **Bisturi largo** para las falanges.
7. **Sierra de cadena.**
8. — giratoria para amputaciones y resecciones, con cuatro hojas de repuesto.
9. **Gatillo** de reseccion, de Farabeuf.
10. **Cizalla** angular, de Liston.
11. **Desata-tendon**, de Farabeuf.
12. **Raspadera** curva, del mismo.
13. **Tijeras** de Vezien.
14. — rectas fuertes.
15. **Sonda acanalada** de Nélaton.
16. **Dos separadores** dobles de Farabeuf.
17. **Pinzas** para esquirirlas.
18. — tirabalas.
19. **Dos estiletes** de Nélaton, para explorar las balas.
20. **Sonda** de plata, para el pecho.
21. **Pinzas** de ligaduras profundas
22. — de torsion.
23. **Tenáculo.**
24. **Pinzas** de diseccion.
25. **Doce pinzas** hemostáticas.
26. **Aguja** de Cooper.
27. **Doce sierra** finas, de plata.
28. **Seis pinzas** de presion continua.
29. **Gatillo** para los dientes.
30. **Trefina** con dos coronas.

31. **Gancho** de de Graefe para retirar los cuerpos estraños del exófago.
32. **Llave** de Garengeot.
33. **Dos cauterios** con mango fijo.
34. **Cánula** para traqueotomía.
35. **Doce agujas** de sutura.
36. **Jeringas** de melchor.
37. **Dos sondas** de goma.
38. **Trescientos alfileres.**
39. **Jeringa** de Pravaz.
40. **Dos sondas** de cautchú vulcanizado
41. **Constrictor** de Maisonneuve.
42. **Frasco** para morfina.
43. **Piedra** de afilar.
44. **Frasco** para cloroformo, en un estuche de madera.
45. **Hilo.**
46. **Seda** para ligaduras.
47. **Pan** de cera virgen.
48. **Caja** de caoba.

CAJA DE SOCORROS

DEL MINISTERIO DE LA MARINA

1. **Bata** de lana.
2. **Gorro** de lana.
3. **Par de tijeras** fuertes.
4. **Dos cepillos** de clin.
5. **Espéculo** laríngeo.
6. **Dos frotadores.**
7. **Manojo** de plumas de ganso
8. **Palanca** para separar las mandíbulas.
9. **Ballena** con esponja.
10. **Cafetera** de espíritu de vino.
11. **Recipiente** de metal conteniendo medio litro de espíritu de vino.
12. **Lámpara** de espíritu de vino.
13. **Cuchara** de hierro estañado.
14. **Cubilete** de estaño.
15. **Calentador** de agua.
16. **Eslabones.**

17. **Jeringa** de clisterio con canula larga de goma.
18. **Martillo** de dos cabezas.
19. **Frasco** de vinagre (250 gr.).
20. **Botella** forrada de mimbre, llena de aguardiente alcanforado.
21. **Dos frascos** de sal gruesa (125 gr. cada uno).
22. **Frasco** de agua de melisa (100 gr.).
23. **Hilas** en un saco (200 gr.).
24. **Diez hojas** de Rigollet, en una caja.
25. **Cuatro bandas.**
26. **Compresas** (1 kilog.) en un saco.
27. **Lanceta** en un estuche.
28. **Dos esponjas.**
29. **Caja** de roble rodeada de hierro con cerradura y aldabillas.

CAJA DE SOCORROS

PARA LAS COMPAÑIAS DE FERRO-CARRILES

(Modelo adoptado para los trenes.)

1. **Frasco** de alcohol alcanforado.
2. — de percloruro de hierro.
3. — de glicerolado de almidon
4. — de extracto de saturno.
5. **Hilas** (250 gr.).
6. **Estuche** con tafetan de Inglaterra.
7. **Compresas** (250 gr.).
8. **Diez vendas.**
9. **Agárico** de encina.
10. **Hoja** de algodón en rama
11. **Tres series** de tablillas conjugadas.
12. **Paño** fanon.
13. **Bacia** de hojalata
14. **Esponja.**
15. **Alfileres.**
16. **Agujas** de coser.
17. **Hilo** encerado y cinta de hilo.

Bolsa conteniendo:

18. **Par** de tijeras rectas, fuertes.

19. **Bisturi** recto de muelle corredizo.
20. **Estilete** acanalado de acero
21. **Pinzas** para curar.
22. **Dos lancetas** de búfalo.
23. — **agujas** de sutura.
24. **Caja** de roble rodeada de hierro, con cerradura y aldabillas

Precio neto. 78 »

CAJA DE SOCORROS

PARA LAS ESTACIONES DE CAMINOS DE HIERRO

Una bolsa conteniendo:

1. **Navaja** de afeitarse.
2. **Dos bisturios** de muelle corredizo.
3. **Pinzas** de torsion.
4. — de anillos.
5. **Par** de tijeras rectas.
6. **Sonda** de plata para hombre y mujer.
7. — acanalada.
8. **Espátula**.
9. **Dos estiletes**.
10. — lancetas.
11. — agujas de sutura.
12. **Portanitrato**.

La caja contiene además los objetos siguientes:

13. **Un frasco** de alcohol alcanforado.
14. **Frasco** de extracto de saturno.
15. — de amoniaco.
16. — de percloruro de hierro.
17. — de éter sulfúrico.
18. — de láudano Sydenham.
19. — de glicerolado de almidon.
20. **Tafetan** de Inglaterra.
21. **Hilas** (500 gr.).
22. **Quince vendas**.

23. **Diez y seis compresas**.
24. **Dos hojas** de algodón en rama.
25. — **telas fanones**.
26. **Ovillo** de hilo encerado.
27. **Agarico** de encina
28. **Cubilete** de estañe
29. **Cuchara** de hierro estañado.
30. **Estuche** guarnecido de agujas
31. **Almohadilla** guarnecida de alfileres
32. **Tres almohadas** de paja de avena.
33. **Pieza** de cinta de hilo.
34. **Pedazo** de cera.
35. **Diez tablillas** variadas.
36. **Dos tablillas** articuladas.
37. **Jofaina** de cobre estañado.
38. **Esponja** en un saco.
39. **Torniquete** de J. L. Petit.
40. **Cofre** de roble con cerradura y aldabillas.

Precio neto. 148 »

CAJA DE AMPUTACION

PUDIENDO ENTRAR EN LA CAJA ANTERIOR

1. **Pinzas** para esquirias.
2. — de torsion.
3. — de arterias.
4. **Torniquete**.
5. **Sierra** de amputacion.
6. **Tres cuchillos** variados.
7. **Dos bisturios** fijos.
8. **Aguja** de Cooper.
9. **Tenáculo**.
10. **Cuatro agujas** de suturas.
11. **Cauterio** oliuario.
12. **Caja** de roble.

Precio neto. 74 »

CAJA DE SOCORROS

PARA LOS PUESTOS DE POLICIA, LAS GRANDES FABRICAS, ETC.

Una bolsa conteniendo :

1. Par de tijeras rectas.
2. Navaja de afeitar.
3. Pinzas para arterias.
4. — — curas.
5. Bisturí recto con muelle corredizo.
6. — convexo.
7. Sonda de plata para hombre y mujer.
8. — acanalada.
9. Estilete agujado.
10. — acanalado.
11. Espátula.
12. Portamecha.
13. Dos agujas de sutura.
14. — lancetas.
15. Torniquete de J. L. Petit.
16. Portacáustico.
17. Dos tablillas para el muslo.
18. — — la pierna.
19. — — el brazo.
20. — — el antebrazo.
21. Cuatro tablillas de pequeñas dimensiones.
22. Doce sondas de goma.
23. Hoja de algodón en rama.
24. Sábana y accesorios para la fractura de la pierna.
25. Pieza de cinta.
26. Aparato para las fracturas del brazo.
27. Quince vendas enrolladas.
28. Diez y seis compresas.
29. Frasco de polvo hemostático.
30. Madeja de hilo enrollado.
31. Quinientos gramos de hilas.
32. Doscientos alfileres.
33. Eslabon de frotamiento.
34. Pedazo de cera.

35. Tres metros de esparadrappo.
36. Caja para el esparadrappo.
37. Agárico de encina.
38. Veinticuatro centímetros de tafetan inglés.
39. Esponja en un saco engomado.
40. Paleta para sangría.
41. Jofaina de cobre estañado.
42. Cubilete de estaño.
43. Cuchara de hierro estañado.
44. Jeringa de estaño.
45. Tres ventosas.
46. Dos frascos de alcohol alcanforado.
47. Frasco de extracto de saturno.
48. Pote de cerato.
49. Frasco de vinagre de los cuatro ladrones.
50. — de aceite de almendras du
51. — de láudano de Sydenham.
52. — de amoniaco.
53. — de éter sulfúrico.
54. — de cloroformo.
55. Cofre de roble con cerradura y dos aldabillas
Precio neto. 160 »

CAJA DE AMPUTACION

PARA ENTRAR EN EL COFRE ANTERIORMENTE CITADO

1. Agujas de sutura.
2. Aguja de Cooper.
3. Tenáculo.
4. Pinzas para ligadura.
5. — — esquiras.
6. Sierra de lomo movible.
7. — de amputacion.
8. Dos bisturíes.
9. Tres cuchillos variados.
10. Torniquete de dos pelotas.
11. Caja de roble.

Precio neto. 90 »

CUCHILLERIA

NAVAJAS DE AFEITAR

1. Navajas de afeitar, mangos de marfil verde; el par	18 »»
2. Las mismas, tamaño mediano.	15 »»
3. Navajas de afeitar, mango de búfalo. el par.	12 »»
4. Las mismas, tamaño mediano.	12 »»
5. Siete navajas de afeitar, mangos de búfalo, en una caja.	55 »»
6. Siete navajas de afeitar, mangos de marfil, en una caja.	70 »»
7. Siete navajas de afeitar, mangos de concha, en una caja.	130 »»
8. Navajas de afeitar, mangos de concha, el par en una caja.	30 »»
9. Cuero para afilar, de dos caras	3 »»
10. — — — de áloe.	3 »»
11. — con estuche.	4 50
12. — de cuatro caras	8 »»
13. Pasta para afilar las navajas	» 50
14. Afilador de rotacion.	50 »»

TIJERAS, CAJAS Y BOLSAS PARA LA TOILETTE

1. Tijeras para la barba	3 50
2. — — las uñas de 3 á	5 »»
3. — para respigones	3 50
4. — de bolsillo, extremidad roma	3 50
5. — para el papel. de 4 á	20 »»
6. — — sastre. de 12 á	20 »»
7. — — ojales de 3 á	5 »»
8. — de peluquero de 4 á	8 »»
9. — para lámpara	3 »»
10. — — la crin de 3 á	4 50
11. — — brodar desde	3 »»
12. — — la ropa blanca. desde	2 50
13. — — el tocado desde	3 50

14. Estuche conteniendo cuatro pares de tijeras.	22 »»
15. El mismo, de piel de Rusia	26 »»
16. Estuche conteniendo tres pares de tijeras variadas	46 »»
17. El mismo, de piel de Rusia	48 »»
18. Caja completa de instrumentos para el tocado	150 »»
19. La misma, de piel de Rusia	170 »»
20. Caja para el tocado, instrumentos con mango de marfil	45 »»
21. La misma, mangos de ébano.	41 »»
22. Caja para el tocado, con espejo de facetas.	150 »»
23. — — — mangos de nácar	200 »»
24. Bolsa para — mangos de ébano	41 »»
25. — — — de marfil	45 »»
26. Limas para las uñas de 1 50 á	3 50
27. Gancho de botones, todo de acero	3 »»
28. Pinzas epilatorias.	3 »»
29. — para cortar las uñas	9 »»
30. Corta-callos. de 3 á	4 »»
31. Estuches para el aseo de los dientes de 15 á	18 »»

CUCHILLERIA DIVERSA

1. Cuchillos de bolsillo de todos modelos y precios.	
2. — de caza desde	15 »»
3. — de mesa, con mangos de ébano, la docena	15 »»
4. — — mangos de ébano, forma violín, virola de plata. la docena	30 »»
5. Los mismos, para postres.	25 »»
6. Servicio para trinchar, mangos de ébano, forma violín	41 »»
7. Cuchillos de mesa, mangos de marfil verde liso: la docena	65 »»
8. Los mismos, para postres. la docena	55 »»
9. Servicio para trinchar mismo, modelo.	30 »»
10. Pule uñas variados. de 4 á	25 »»
11. Cuchillos de mesa, mangos de marfil verde, forma violín la docena	95 »»
12. Los mismos, para postres.	75 »»

13. Servicio para trinchar, del mismo modelo. . . .	38 »»
14. Cuchillos para postres, mangos de marfil verde, hojas de plata la docena	145 »»
15. Cuchillos de mesa, mangos de nácar, forma violin : la docena	» »»
16. Cuchillos de caza, mangos de ébano. . . de 5 á	12 »»
17. Los mismos, de marfil verde. de 11 á	18 »»
18. Cuchillo para cortar jamon, mango de cuerno de ciervo	40 »»
19. Cuchillos de cocina. de 4 50 á	5 »»
20. Afiladores. de 5 á	10 »»
21. Mangos para la pierna de carnero. . . de 5, 8 y	18 »»
22. El mismo, mango de búfalo	25 »»
23. El mismo, mango de marfil y virola de plata. . .	45 »»
24. Tira-buzon. desde	3 50
25. Cortaplumas. desde 2 50 á	7 »»
26. Bolsas económicas. 16, 22 y	45 »»

INDICE ALFABÉTICO

	PAG.
Abrebocas diversos.	110
Acupuntura	20
Agujas para vacunar	36
Agujas varias para la catarata.	75
— — para la iridectomia	76
— — para el pico de liebre	109
Aguja de Snellen (<i>párpados</i>).	82
— de Trélat para la estafilografía.	111
Alfileres para naturalistas.	59
Alimentacion de los dementes	119
— de los enfermos.	119
Almohada de Galezowski para operaciones oculares.	87
— de Reliquet para litotricia	172
Amigdalotomos.	112
Amputacion del brazo.	197
— del antebrazo	199
— de la pierna	202
— de Chopart.	203
Anestesia.	19
Aparato de Follin para duchas oculares	83
— de Alvin para irrigacion de las fosas nasales.	103
— para inyecciones finas	3
— para embalsamar.	4
— Potain para irrigacion de la pleura.	121
— de Esmarch (<i>amputacion</i>).	165
— contra la espermatorea.	125
— electrolítico del Dr Jardin.	127
— para fracturas	185
— para trasportar los heridos.	190
— contra los calambres de los escritores	192
— contra el onanismo.	196
— Raspail (<i>Coxalgia</i>).	209
— para luxacion coxo-femoral	209
— para el pié truncado	213
— de Sellette.	214
Aplastador de Chassaignac para las fosas nasales.	107
— de Richet para las fistulas del ano.	124
Apretador de Gaillard para dentistas	98

	PAG.
Aprieta-nudo de Wilde para las orejas.....	103
— — de Maisonneuve para las fistulas del ano.....	124
Aguapuntura.....	20
Aspirador dentario de Dubouchet.....	93
Aspiradores diversos.....	121
Ayuda-forceps de Joulin.....	161
— — de Pros.....	161
Biberones.....	193
Bisturí de Bowman (vias lagrimales).....	78
— de Petit.....	78
— de Sims (estafilografía).....	111
— de Blandin (amigdalotomía).....	113
— de Baudens.....	113
— de Felix (fistulas del ano).....	123
— de Blandin.....	123
— de Marx y Brechet.....	123
Blefarostato de Noyes (catarata).....	73
— de Liebreich.....	74
Bolsas de cirugía.....	36 á 54
Bolsa para los profesores del ejército.....	54
Bolsas de veterinaria.....	55
Bolsas de obstetricia.....	60
Bolsa con instrumentos que se desmontan.....	61 á 71
— de Richet.....	68
— de Nélaton.....	69
Botella de Itard (orejas).....	102
Bragueros.....	195
Bujías de goma elástica.....	131
Caja para inyecciones anatómicas.....	2
Cajas de disección.....	5
— de instrumentos para autopsias.....	7
— para autopsias y anatomía.....	9
— de ventosas.....	25
— para naturalistas.....	57
— de cirugía ocular.....	87 á 94
— para dentistas.....	95 á 99
— de Duplay para enfermedades del oído y fosas nasales.....	104
— para uretra y litotricia.....	140
— para enfermedades de las vias genito-uritarias.....	144
— de instrumentos de Sims.....	156
— de amputación.....	173
— — y resecciones.....	174
— de resecciones, modelo de Ollier.....	175
— de cirugía, del ministerio de la marina.....	218
— — para viajes largos.....	220
— de la Sociedad de socorro a los heridos.....	221
— de socorros para las compañías de ferro-carriles.....	223
— — para los puestos de policia, grandes fabricas etc.....	226
Candelillas ó bujías para el exófago.....	118
Canulas varias (traqueotomía).....	114
Catarata.....	72
Catéter de Gensoul (vias lagrimales).....	80
Canterios.....	26
— de Nélaton.....	153
Cefalotribos.....	162

	PAG.
Clavos diversos para las vias lagrimales.....	80
Collar de Jobert para hemorroides.....	125
Compases pelvimetros.....	159
Composición de un arsenal para operaciones generales.....	184
Compresores de arterias.....	172
Compresor de Ricord (Amigdalotomía).....	113
— — prostático Trousseau.....	138
Constrictor de Maisonneuve (hemorroides).....	152
Coxalgia.....	209
Craneoclastos.....	163
Craneometro de Budin.....	160
Craniotomos.....	162
Cuerpos extraños de la uretra.....	137
— — de la vejiga.....	138
— flotantes de la rodilla.....	192
Cucharillas diversas para la catarata.....	75
Cuchillos de varios autores.....	74
Cuchillo Stilling (vias lagrimales).....	79
Cuchilleria diversa.....	229
Dedales de Loiseau y Bouchut (traqueotomía).....	114
Depresor de la lengua.....	107
— de Rigal para la prostata.....	153
— de Sims para el útero.....	153
Desarticulación del muslo.....	201
Desviación de la cintura.....	207
Diapason de Duplay para las orejas.....	102
Dilatador lagrimal de Galezowski.....	79
— — de Desmarres.....	80
Dilatadores para traqueotomía.....	113
Dilatador laríngeo de Schroter.....	117
Dilatadores exofágicos.....	117
Dilatador rectal de Demarquay.....	125
Dilatadores y divulsores de la uretra.....	135
Dilatador de Mercier para el cuello de la vejiga.....	137
Dilatadores del cuello del útero.....	148
Dinamómetros.....	22
Divulsor rectal Duplay.....	126
Electropuntura.....	20
Elevadores varios para catarata.....	72
Endoscopos (exploración de la uretra y de la vejiga).....	134
Enfermedades de los ojos.....	72
— del iris y de la córnea.....	76
— de las fosas nasales y de la faringe.....	106
— de las orejas.....	99
— de la laringe.....	115
— del exófago.....	117
— de las vias urinarias.....	127
— de mujeres.....	146
Enterotomos de varios autores.....	122
Erina de Ricord (amigdalotomía).....	113
— de Jobert.....	113
— de Graefe (catarata).....	76
— de Beer (iridectomía).....	77
Escarificadores.....	26
Escarificadores del útero.....	153


	PAG.
Escarificador de Desmarres (<i>párpados</i>).....	82
— de Moura para la base de la lengua.....	117
— de Dubois para el útero.....	150
Escisión de las amígdalas.....	112
Escitadores diversos.....	28
Escitador auricular de Duchenne.....	104
Espátula de Streatfield (<i>iridectomía</i>).....	77
— de Wecker (<i>catarata</i>).....	74
Especulos varios para las orejas.....	99
— para el ano.....	125
— (<i>enfermedades de mujeres</i>).....	146
Espéculo de Manrique para los pólipos del recto.....	125
Espejos laringeos.....	115
Espiróforo de Woillez para hacer respirar los recién-nacidos.....	164
Estafilografía.....	111
Estafilotomo de Desmarres.....	77
Estetoscopios.....	47
Estiletos de varios autores para las vías lagrimales.....	79
Estrabismo.....	77
Estrabómetro de Galezowski.....	77
Estesiómetros-medidas.....	16
Exofagotomos diversos.....	117
Fajas abdominales.....	196
Falsa anquilosis del codo.....	206
— de la rodilla.....	206
Fijadores para la catarata.....	74
Fisiología experimental.....	44
Fistulas del ano.....	123
Forceps de varios autores.....	160
Forceps-sierra de Van-Huevel.....	163
Fractura de la rótula.....	210
Fumigadores.....	19
Gancho-quistitomo de Perrin (<i>catarata</i>).....	76
— de Critchett (<i>iridectomía</i>).....	77
— estrabotomo de Dubois (<i>estrabismo</i>).....	78
— de Cloquet (<i>vías lagrimales</i>).....	80
— de Sims (<i>estafilografía</i>).....	111
Gatillo de Andrieu para dentistas.....	94
Gatillos franceses, ingleses y americanos (<i>dentistas</i>).....	95
— de resección.....	167
Goteras para fracturas.....	188
Hemorroides.....	124
Hernias ahogadas. Enterotomía.....	122
Hileras de melchor.....	133
Histerometría.....	149
Histeroscopios.....	148
Histerotomía. Ablación de pólipos y tumores.....	150
Histerotomos diversos.....	150
Incisor de Mercier para las válvulas del cuello de la vejiga.....	137
Instrumentos para disecciones y autopsias.....	10
— para anatomía microscópica.....	41
— para fisiología experimental (mod. Cl. Bernard).....	43
— para dentistas.....	91
— para el pico de liebre.....	109
— de Wurtzer para curar las hernias.....	122

	PAG.
Instrumentos de Pajot para fecundación artificial.....	150
— para la próstata y la vejiga.....	137
— para las fistulas vesico-vaginales.....	154
— para partos.....	163
— de Bigelow para ligaduras profundas.....	171
Insufladores varios para la laringe.....	116
— para las orejas.....	102
Inyector de Reliquet para lavar la uretra y la vejiga.....	138
Iridectomía.....	72
Irrigadores de Eguisier.....	34
Irrigador vaginal de Aran.....	35
— de Maisonneuve.....	35
— de Duplay para las fosas nasales.....	35
— uretro-vesical de Reliquet.....	35
— de Prat para las orejas.....	104
Jeringa para inyecciones anatómicas.....	1
— — microscópicas, sistema Robin.....	1
— — subcutáneas.....	31
— — uretrales, de Guyon.....	32
— de Oré subcutáneas.....	32
— de Luton.....	32
— de Pravaz.....	32
— de Anel.....	32
— de Galezowski.....	32
— uretral de Langlebert.....	33
— para inyecciones vaginales.....	33
— de marfil.....	33
— para inyecciones intra-uterinas.....	33
— — — de Gantillon.....	33
— — — de Braun.....	33
— — — de Courty.....	33
— de cautchú rojo endurecido.....	34
Lagrimotomo de Giraud-Teulon.....	78
Lámpara para explorar las cavidades del organismo.....	101
Lancetas para vacunar.....	35
Lanceteros de todas clases.....	36
Laringoscopos de varios autores.....	115
Leniceps de Mattei.....	161
Levantador de la hipoglotis, de Czermak.....	116
Litotricia.....	139
— perineal.....	141
Luxaciones.....	184
Llaves para dentistas.....	94
Mal de Pott.....	208
Medias para varices.....	196
Mesa de Brissez para operaciones.....	172
Microscopios.....	21
Minerva.....	206
Mochilas de ambulancia.....	214
Mordaza de Trélat para estafilografía.....	112
— de Smith.....	112
Muletas.....	190
Narices artificiales.....	196
Obturadores.....	197
Oftalmofantomas.....	86

	PAG.
Oftalmoscopos de varios autores.....	84
Oftalmostato de Kelley para catarata.....	72
— para estrabismo.....	78
Ojo artificial de Perrin.....	86
— de Remy.....	87
Ojos artificiales humanos.....	197
Optómetros.....	85
Ortopedia.....	205
Osteotomo de Castel-Nuovo.....	171
Otoscopos varios para las orejas.....	100
Ovariectomía.....	157
Parálisis y atrofia.....	211
Párpados.....	81
Partos.....	159
— prematuros.....	160
Pelota de Gariel (<i>fosas nasales, faringe</i>).....	106
Pelvimetro de Contouly.....	160
Pelvis artificiales.....	159
Perforador de Fabrizzi (<i>orejas</i>).....	103
— de Nélaton para la bóveda del paladar.....	107
Perforacráneos.....	162
Perímetros.....	85
Pesarios.....	195
Pica Pamard para la catarata.....	74
Piernas artificiales.....	200
Pinzas para naturalistas.....	59
Pinzas de varios autores para catarata.....	72
— porta-aguja de Sands (<i>estrabismo</i>).....	78
— dilatadoras de Magne (<i>vias lagrimales</i>).....	80
— de varios autores para los párpados.....	81
— de Roussel de Vallière (<i>orejas</i>).....	100
— de Triquet.....	103
— de Dupuytren.....	103
— de Duplay para los pólipos de las fosas nasales.....	106
— de Richet para el pico de liebre.....	109
— de Guersant.....	109
— de Vidal (<i>mandíbulas</i>).....	110
— de Robert (<i>amigdalotomía</i>).....	113
— de Museux.....	113
— de Meunier (<i>traqueotomía</i>).....	113
— de Cosco y Fauvel (<i>laringe</i>).....	116
— de Hipoglotis de Moura.....	116
— de Tenneson para la metrorragia.....	153
— de Tillaux para las fistulas recto-vaginales.....	154
Plesímetros.....	48
Polipotomo del Dr. Baraton (<i>orejas</i>).....	104
Polipotomos diversos.....	116
Portacáusticos de varios autores, para las vias lagrimales.....	80
Portacáustico de Piorry para el exófago.....	118
— faríngeo de Duplay.....	106
— de Lallemand para las pérdidas seminales.....	138
— de Mercier para el cuello de la vejiga.....	138
Portaesponja de Magce (<i>vias lagrimales</i>).....	80
Potaligadura de Hatin (<i>fosas nasales, faringe</i>).....	107
Poramoxas.....	82

	PAG.
Portanitrato Duplay (<i>orejas</i>).....	103
Portasuturas diversas (<i>estafilografía</i>).....	112
Pulverizadores varios.....	19
Pulverizador de Sales-Girons (<i>óculares</i>).....	83
— de Liebreich.....	83
Quistitomos varios para la catarata.....	74
Quistos de la muñeca.....	207
Raspaderas de Ollier (<i>fosas nasales, faringe</i>).....	108
— de Trolat y Fergusson (<i>estafilografía</i>).....	111
Rectotomo de Amusat.....	125
— de Tillaux.....	126
Reflectores diversos (<i>fosas nasales, faringe</i>).....	106
Resecciones.....	167
Retroceps de Hamon.....	161
Revulsos.....	21
Rinoscopo de Duplay (<i>fosas nasales, faringe</i>).....	107
Saca-bocado prostático de Mercier.....	138
Saca-fondo de Bonnafont (<i>orejas</i>).....	104
Sanguijuela artificial.....	153
Serretilla Desmarres (<i>catarata</i>).....	76
Seudartrosis.....	207
Sierras de amputación.....	165
Sierras finas diversas.....	28
Sinecotomo de Desmarres (<i>iridectomía</i>).....	77
Sistometro-litometro de Leroy.....	140
Sondas de varios autores para las vias lagrimales.....	79
— — — las orejas.....	100
Sonda de Belloc para las fosas nasales y faringe.....	106
Sondas metálicas (<i>vias urinarias</i>).....	127
Sondas de goma elástica (calidad extra).....	129 á 132
Suspensorios.....	193
Tablillas (<i>attelles</i>) diversas.....	187
Talla perineal.....	142
— suprapubiana.....	144
Tenáculos (<i>traqueotomía</i>).....	114
Tenotomos varios (<i>tenotomía</i>).....	31
Termocauterio de Paquelin.....	153
Termómetros.....	48
Tijeras diversas para la catarata.....	75
— de Roux para la estafilografía.....	111
Torcedor de Denonvilliers.....	112
Torticosis.....	205
Traqueotomía. Traqueotomos diversos.....	113
Trasfusión de la sangre.....	22
Trepanaciones.....	172
Trépanos diversos.....	162
Trocars para hidrocele, toracentesis, paracentesis y drenaje.....	120
— para ovariectomía.....	157
Trompetillas acústicas.....	191
Tubos de Galli (<i>estafilografía</i>).....	112
Uretroscopos.....	131
Uretrotomía externa.....	136
Uretrotomos diversos.....	135
Urinómetros.....	128
Uvulotomo con escape (<i>laringe</i>).....	117

	PÁG.
Vaporizadores.....	19
Vaporizador Laurenço.....	83
Ventosas de Junod.....	24
— temporales de Follin.....	83
— de Heurteloup.....	83
Vías lagrimales.....	78



UNIVERSIDAD AUTÓNOMA

DIRECCIÓN GENERAL DE

FUMOUCZE-ALBESPEYRES

Proveedores de los Hospitales Militares

78, Faubourg Saint-Denis, Paris

Todos los productos están preparados bajo la inmediata vigilancia y dirección de los Sres FUMOUCZE, Doctores en Medicina, Farmacéuticos 1ª Clase

Prescribiendo los productos de la Casa FUMOUCZE-ALBESPEYRES, cuya fama es universal, están seguros los Sres Facultativos de hacer tomar á sus enfermos unos medicamentos exactamente titulados y de una acción constante, con cuya eficacia pueden siempre contar.

VEJIGATORIO DE ALBESPEYRES

El único empleado en los hospitales militares. — Exijase en el lado verde la firma de Albespeyres.

PAPEL EPISPATICO DE ALBESPEYRES

El único empleado en los hospitales militares para mantener los vejigatorios. — Exijase en la faja que cierra la cajita la firma Fumouze-Albespeyres.

CAPSULAS DE RAQUIN

Las únicas cápsulas de glúten aprobadas por la Academia de Medicina. — Exijase en la cubierta de cada frasco la firma Raquin y el sello oficial del Gobierno Francés.

Cápsulas á la Copaiba, con ó sin adiciones; al copaibato de sosa, á la cubeba pura, al alquitran puro, á la trementina pura.

Dosis : 3 á 6 Cápsulas de Raquin al Copaibato de Sosa, contra blenorragia, catarro vejigal, etc.;

3 á 18 Cápsulas de Raquin á la Copaiba titulada, á la Cubeba, etc., contra blenorragia, cistitis, catarro vejigal, leucorrea, etc.;

2 á 8 Cápsulas Raquin al Alquitran ó á la Trementina, contra blenorrea, leucorrea, bronquitis, catarros, asma, nevralgias, etc.

INYECCION DE RAQUIN

AL COPAIBATO DE SOSA

Obra cual la Copaiba ó el Copaibato de Sosa tomados al interior, sin causar irritación.

ANTIASMATICOS DE B. BARRAL

El Papel y los Cigarrillos antiasmáticos de B. Barral son prescritos por todos los médicos contra el asma, las dispneas, las jaquecas y los dolores de muelas.

JARABE DE DENTICION DEL D^o DELABARRE

MELITO DE AZAFRAN Y DE TAMARINDO, SIN NINGUN NARCOTICO

Empleado en fricciones en las encias, facilita la salida de los dientes y previene todos los accidentes de la primera denticion.

DENTIFRICOS DELABARRE

AGUA ORIENTAL, POLVOS ORIENTALES, PASTA ORIENTAL

No conteniendo azucar ni ácidos, tonifican las encias é impiden la formación del tartro.

MIXTURA ORIENTAL DEL D^o DELABARRE

Recomendada contra el reblandecimiento de las encias y el descarnamiento de los dientes.

PULVERIZADOR MARINIER

Empleado en los hospitales; se aplica á todas las botellas; la pulverización puede ser graduada.

NOTAS CIENTÍFICAS É HISTÓRICAS

ATESTIGUANDO LA ACCIÓN TERAPÉUTICA

PILDORAS DEL D^R BLAUD

Estractos de informes sobre las Pildoras de BLAUD

PRESENTADOS A LA ACADEMIA DE MEDICINA DE PARÍS

« Es en un escrito leído en la Academia de Medicina, hace más de 40 años, que el Dr. BLAUD hizo conocer la fórmula de las pildoras que llevan su nombre, y desde entonces, el modo de curación de las enfermedades cloróticas que propuso, ha recibido la aprobación de los facultativos de todos los países. »
« Numerosas observaciones demuestran la utilidad de dicha preparación; la Academia aprueba su empleo; la práctica medicinal corrobora en el modo más absoluto las propiedades útiles y enérgicas de esta preparación que, desde luego, ha tomado rango en medio de los mejores específicos cuyos buenos efectos son universalmente reconocidos. » (1).

La fórmula de estas pildoras ha sido reproducida en todas las obras publicadas desde esa época, y la Comisión nombrada por el Gobierno para la revisión de nuevo Códex, mandó fuese insertada en la farmacopea donde se ve escrita. Esto es la mayor alabanza que se pueda dispensar á una preparación.

(1) *Boletín de la Acad. de Méd.* 30 junio 1852, tomo XVII.

Opinión de los Periódicos de Medicina sobre las Pildoras de BLAUD

La prensa médica de nuestro país mostró por muchas veces su excelencia: el « *Journal des connaissances médico-chirurgicales* » dice « que ninguna preparación ferruginosa puede entrar en parangón con las pildoras de Bland. » El « *Bulletin thérapeutique* » añade « que jamás sufrió algún desengaño con su empleo. » Y dejando de un lado, para ser más breve, á la *Revue thérapeutique*, á la *Gazette des hôpitaux*, á la *Union médicale*, á la *Revue médicale*, etc., etc., nos concretaremos á citar el juicio lisonjero del « *Bulletin thérapeutique* » donde el redactor en jefe dice así:
« No nos podemos conformar con la inconstancia que aspira á reemplazar una preparación ferruginosa ya experimentada, por otra cuyo único mérito es de ser más moderna. Cuando hemos publicado la fórmula de M. Valet, hemos hecho presentes á nuestros lectores los resultados prácticos adquiridos con el uso de las pildoras Bland. En los debates á que dió lugar su composición, las hemos manifestado arriba (á saber que la cura es el mejor juicio de la eficacia del medicamento), hemos ordenado en muchas ocasiones las pildoras de Valet: estas pildoras son buenas, es verdad, pero hemos siempre notado que las de Bland, son más fieles en sus efectos, y jamás hemos tenido que suspender su uso, como ha sucedido con otras, á causa de la escitación del estómago. »

Apreciaciones de los facultativos y Profesores sobre las

Pildoras de BLAUD

Pocas preparaciones ferruginosas acreedoras á la confianza de los médicos y farmacéuticos pueden apoyarse sobre documentos tan auténticos como los que pasamos á registrar:

Efectivamente, la fórmula de este específico ha sido insertada: en el *Formulaire magistral de Bouchardat*; en la *Pharmacopée de Guibourg, de Gay, de Soubeiran, de Bouchardat*; y en las demás *Farmacopeas*; en el *Office ou Répertoire général de Pharmacie*, por Dorvault; en el *Traité de Thérapeutique et de Matière médicale*, por Trousseau et Pidoux; en el *Dictionnaire universel de Matière médicale et de Thérapeutique générale*, de Merat et de Lens; en la *Revue Médicale*, de Mars; en el *Bulletin général de Thérapeutique*; en el *Formulaire des hôpitaux*, de Mialhe, etc., etc.

Aquí referiremos la opinión de varios autores sobre las pildoras de BLAUD:

Merat y de Lens, doctores en medicina y miembros de la Academia de medicina, dicen que « esta preparación se hace tanto más acreedora á la protección de los experimentadores que sus ensayos les han resultado más felices y más rápidos. » (*Dictionnaire de Thérapeutique générale*, tomo III, p. 232).

Bouchardat, doctor médico, profesor de la Facultad de Medicina de París, antiguo presidente de la Academia de Medicina, ha dicho: « Es una de las más sencillas, de las mejores y de las más económicas preparaciones ferruginosas. » (*Formulaire magistral*, p. 312).

Dorvault, fundador de la Farmacia central de Francia, añade: « Preparación muy eficaz y muy empleada. » (*Officine*, p. 442).

Gay, profesor de la Escuela de Farmacia de Montpellier, dice así: « Una experiencia continua ha demostrado la eficacia de las Pildoras de Bland. » (*Pharmacopée Gay*, tomo II, p. 504).

Soubeiran, profesor de la Escuela de Farmacia de París, individuo de la Academia de Medicina, añade: « Son muy pregonadas como específico infalible contra las enfermedades cloróticas y la leucorea. » (*Nouveau Traité de Pharmacie*, tomo II, p. 435).

El docteur Double dice: « Desde 35 años que practico la medicina, he notado las ventajas incontestables de la Pildora Bland, sobre los demás ferruginosos, y la juzgo como el mejor anticlórico. » (Dr. Double, ex-Prés. de l'Acad. de Méd.).

Para concluir he aquí la mención de uno de los redactores del « *Courrier Médical* » de París que, á propósito del número considerable de preparaciones ferruginosas que se encuentran en la terapéutica, dice así:

« Nos hacemos muy bien cargo de la duda y del apuro de varios colegas nuestros acerca de algunos específicos nuevos, pero lo confesamos altamente, no admitimos la menor perplejidad cuando se trata de preparaciones conocidas, probadas, y mucho menos de ferruginosos. »

« Esta es nuestra opinión tocante á las pildoras de Bland, preparación barata entre todas, que jamás engaña nuestras esperanzas y que por lo tanto recomendamos como mereciendo la mejor confianza de nuestros colegas. »

« Doctor A. DELANDRE, »

Courrier Médical de París, del 3 de Enero 1883.

Como prueba de autenticidad, el nombre del inventor es grabado sobre cada pildora.

MEDALLA DE ORO. — EXPOSICION DE AMSTERDAM 1883
Diplomas ó medallas en todas las Exposiciones


APARATOS Y SIFONES

Para la Fabricacion de las Bebidas Gaseosas

GUÉRET HERMANOS

CONSTRUCTORES-MÉCANICOS, Privilegiados (S.G.D.G.)

PARIS. — 72, Boulevard de la Gare, 72. — PARIS



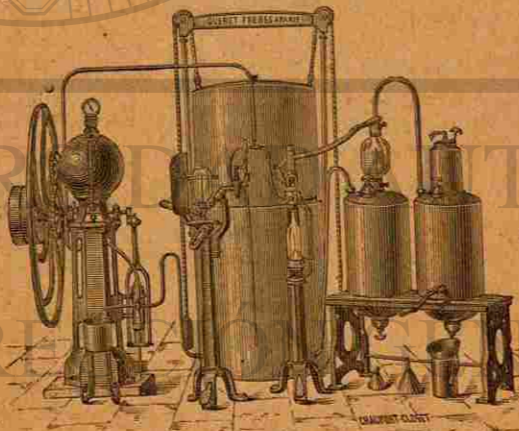
SE EXPIDEN
CATALOGOS
FRANCO
DE
PORTE

EXPLICACIONES
Y
DETALLES
GRATIS

Aparatos continuos con saturador de bronce, en forma de tonel ó esféricos, los mas perfeccionados, los mas prácticos y los mas apropiados para la fabricacion industrial de los liquidos gaseosos.



Sifones de palanca grande y pequeña.
Guarnicion metal inglés, sin liga de plomo, calidad superior. Cristal de primera.



Aparatos para fabricar en pequeño (nuevo sistema perfeccionado) reúne la utilidad práctica á la modicidad del precio. — Construccion sólida y esmerada. — Movimiento sencillo y fácil.



Aparatos de mesa para hacer por si mismo las Bebidas Gaseosas.
Guarnicion metal 1ª clase.
Armadura muy esmerada.

ALAMBIQUES DEROY FILS AINÉ

Constructor, 75 et 77, Rue du Théâtre (Grenelle) PARIS



ALAMBIQUE DEROY
PARA ENSAYOS

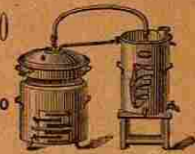
NUEVO ALAMBIQUE AGUARDENTERO

Privilegiado S.G.D.G. sistema DEROY

PARA DESTILAR VINOS, MARCOS, FRUTAS, ETC.
Produce aguardiente rectificado con solo una operacion

SIN REPASAR

Sirve igualmente para la
FABRICACION DE LAS ESENCIAS



Nuevo Alambique aguardentero
Privilegiado s.g.d.g.
SISTEMA DEROY

ALAMBIQUES CON BAÑO-MARIA. ALAMBIQUES DE VAPOR
ALAMBIQUES QUEMADORES. ALAMBIQUES DE ENSAYOS.
ALAMBIQUES SOUBEYRAN
COLUMNAS RECTIFICADORAS
COLUMNAS PARA FLORES. OMNIUMS DORVAULT
APARATOS DE DESTILACION CONTINUA
APARATOS PORTATILES. APARATOS EN EL VACÍO. APARATOS PARA RECTIFICAR
APARATOS PARA RON. APARATOS CON CALIENTA-VINO
CALDERAS SENCILLAS Y DOBLES. CALDERAS DE VAPOR FIJAS É INCLINATORIAS
CALDEROS DE MUTACION, ETC. CONGIOS Y TINAS PARA ALCOOL
NUEVO ALAMBIQUE DE BAÑO-MARIA
DE USOS MULTIPLES, PRIV. S. G. D. G. (SISTEMA DEROY)
DEROY, Fils Ainé, Constructor, 75 et 77, rue du Théâtre (PARIS-GRENELLE)



Este aparato de juntura hidráulica forma Alambique sencillo y de Baño-Maria, Caldera fondo semi esférico, Caldera fondo plano y Caldera de Baño-Maria. Puede producir, sin repasar, aguardiente superior de mas de 50°, y servir para toda clase de destilaciones farmaceuticas; á la de esencias y licores, así como también á la preparacion de pastas, extractos, jarabes, pomadas, etc. No es mas caro que el antiguo Alambique de Baño-Maria, ocupa menos sitio y es mucho mas práctico.

SE ENVIA FRANCO DE PORTE EL CATALOGO GENERAL ILUSTRADO

C^{ia} arrendataria del Establecimiento termal de Vichy
ADMINISTRATION : 8, BOULEVARD MONTMARTRE, 8, PARIS

ESTABLECIMIENTO TERMAL

VICHY

FRANCIA (Départemento del Allier)

PROPIEDAD DEL ESTADO FRANCÉS

En este establecimiento, uno de los mejor acomodados de Europa, hay Baños, y chorros de toda clase para el tratamiento de las enfermedades del estomago, del Hígado, de la vejiga, gravela, diabetes, gota, cálculos urinarios, etc...

Todos los días desde 13 de Mayo hasta 30 Setiembre : Teatro y conciertos en el Casino. — Música en el Parque. — Salones de baile, de concierto, de Lectura, de Conversacion, de Juegos, de Billar, de Fumar. Salon para las Señoras. — Sala de teatro para 900 personas en la que hay Funciones diarias de obras dramaticas y liricas : Comedias, Zarzuelas, Sainetes, Conciertos por los mejores artistas de Paris.

VICHY ES CONCURRIDO ANUALMENTE POR 40,000 ENFERMOS Y TURISTAS.

Todos los informes sobre el viage á Vichy, horas de baños, Precios de estancia, fondas, casas amuebladas, se dan de balde al que los pida. Dirigirse á Paris, boulevard Montmartre ó á Vichy (Allier) Establecimiento termal.

Designacion y Aplicacion de los varios Manantiales

Grande Gelle (GRAN REJA) Afecciones linfaticas, enfermedades de los tubos digestivos, obstrucciones del hígado, y del bazo, atascamientos viscerales, cálculos biliares, etc...

Hôpital. — Afecciones de los vias digestivas, pesadeces del estómago, digestiones dificiles, inapetencia, gastralgia, dispepsia, metritis crónica.

Célestins. — Afecciones de los riñones de la vejiga, gravela, cálculos urinarios, gota, diabetes, albuminuria.

Hauterive. — Tiene las mismas propiedades que « Célestins. »

EXIJASE el NOMBRE del MANANTIAL sobre la CAPSULA

Cada botella lleva además un rótulo en el que se hallan impresas en azul las palabras :

PROPRIÉTÉ ET CONTROLE DE L'ÉTAT

ES DECIR : (PROPIEDAD Y REGISTRO DEL ESTADO)

Pastillas digestivas compuestas con las sales sacadas de los varios manantiales. Son de un gusto agradable y de una eficacia segura en los eructos agrios y digestiones dificiles.

Sales de Vichy para Baños. Un rollo para un baño para las personas que no pueden ir á Vichy.

Para evitar las falsificaciones, exigase sobre las cajitas de Pastillas y rollos de Sal p^a baños, la marca de la C^{ia} explotadora

LAS AGUAS Y DEMAS PRODUCTOS DE VICHY SE ENCUENTRAN
EN TODAS LAS DROGUERIAS Y BOTICAS.

JARABE DE IODURO DE HIERRO

Y QUASSINA

El JARABE DE IODURO DE HIERRO Y QUASSINA, esmeradamente preparado por el afamado QUIMICO SR. H. MOURRUT, tiéne la facultad de ser absorbido por las vias digestivas, sin que su uso produzca los efectos que son de temer con el Jarabe de Ioduro de Hierro simple, que causa desarreglos intestinales.

Este inconveniente lo corrige la QUASSINA, poderoso Tónico amargo, que mitiga la aspereza del Ioduro de Hierro y previene los desarreglos que, algunas veces, puede causar este, segun el temperamento de las personas que lo usan.

Precio : 3 FRANCOS frasco

T. CALDERON

15, RUE DE L'ODÉON, 15

PARIS

PREMIOS



OBTENIDOS

PRODUCTOS ESPECIALES BARON BARTHÉLEMY

FARMACÉUTICO DE 1ª CLASE, MEDALLAS DE ORO, DE PLATA, MENCIONES HONORIFICAS
105, Boulevard de Magenta, PARIS

JARABE HELICIADO PECTORAL, DULCES HELICIADOS, HELICINA EN POLVO



BARON BARTHÉLEMY



Para combatir las enfermedades del pecho: tos, bronquitis, asma, catarro agudo y crónico

Sabores deliciosos; 35 años de uso medical y de éxito constante

3 fr. el frasco de jarabe — 1 fr. 50 la cajita de dulces — 2 fr. el 1/2 frasco de helicina

ELIXIR ANTI-GOTOSO BARON BARTHÉLEMY

10 francos el frasco

« Dos cucharaditas de café en un poco de café negro ceñan en pocas horas las accesiones de gota mas violentas y los dolores mas fuertes, devolviendo sosiego y bienestar. Ningun otro produce efectos mas seguros: accion rápida y siempre segura. Empleo universal desde mas de 25 años. »

Perlas blancas antigotosas: 10 fr. cajita

Grageas rosadas para combatir la diatesis gotosa y reumatismal: 8 fr. cajita

JARABE SEDATIVO

al bromuro de potasio codeinado

BARON BARTHÉLEMY

4 fr. el frasco



El calmante mas poderoso de todas los padecimientos nerviosos: insomnio, historico, jaqueca, neuralgia, melancolia, epilepsia, diabete perdidada seminal, corea, contracciones dolorosas.

Recompensas de la Exposicion de las Ciencias 1879 y 1880

VINOS DE QUINA BARON BARTHÉLEMY

LOS MAS FINOS, LOS MAS AGRADABLES, Y LOS MAS SERIAMENTE USADOS Y ENCOMIADOS

1º A la quina roja y calisaya..... 4 fr. botella
tónico, aperitivo, febrifugo.



2º Fosfatados a la quina roja y calisaya 5 fr. botella
Tónico y reconstituyente por excelencia, empleado con éxito para combatir las enfermedades del pecho, la flaqueza; para rehacer los huesos, los musculos y la constitucion quebrantada por las enfermedades largas y las convalecencias.

3º Ferruginosos a la quina roja y Calisaya. 5 fr. la botella grande. Para combatir la anemia, la clorosis, los colores pálidos, las enfermedades de languidez, los flujos blancos o leucorrea, y rehacer los globulos rojos de la sangre.

Estos vinos son preferidos por la alta aristocracia y por la vecindad mas rica de Paris, y recetados por los primeros médicos.

JARABE DEPURATIVO BARON BARTHÉLEMY

ENTERAMENTE VEGETAL

A las especies depurativas del Codex y al Jaborandi, para la curacion radical de las enfermedades de la piel, empeines, tiñas, exemas, etc., de las afecciones secretas y contagiosas de ambos sexos; de la gota, de los reumas, y para regenerar la sangre y purificarla de todos sus vicios y humores.

PRECIO: { Jarabe, sencillo vegetal, la botella de 1/2 litro.. 5 fr.
 - idurado - 6 fr.

Recompensas en las Exposiciones de 1879 y 1880

VINO CHATEAU-ST-PRIVAT

Vino tinto de pasto seco de Cosechero, sin yeso ni preparacion alguna propia de los vinos del comercio de general esportacion.

Se recoge en terrenos de acarreo arenoso-ferruginosos de los que saca ciertas propiedades tónicas que lo hacen sumamente bueno para los estómagos débiles y las constituciones cloróticas.

Tiene un sabor aspero muy agradable y es esencialmente aperitivo.

Por sus buenos efectos en la digestion y en la economia orgánica, el uso de esta bebida natural es preferible al de los elixires y vinos medicinales cuyo precio elevadísimo es las mas veces la única garantia de eficacia.

PRECIO de la caja de 12 botellas. . . . 18 fr.

PUESTA EN LA ESTACION DEL « PONT DU GARD »

Dirigirse à T. CALDERON, château de St-Privat, par Remoulins (Gard-Francia)

ó en Paris, 15, rue de l'Odéon.

EXPOSICION UNIVERSAL
1878
MENCION HONORIFICA



1875

MEDALLA DE PLATA

EXPOSICION INTERNACIONAL
1875



MEDALLA

DE

PLATA

DIGESTIVO COMPLETO

ELIXIR EUPEPTICO TISY

CON BASE DE

PANCREATINA, DIASTASIS Y PEPSINA

correspondiendo à la digestion de los

CUERPOS GRASOS, FECULENTOS Y AZOADOS

La reunion de los fermentos eupépticos asegura a este elixir su eficacia en todas las dispepsias. La composicion del vehiculo le da un sabor agradable, y sobre todo una estabilidad absoluta que falta muy a menudo en las preparaciones que tienen por base materias animales. — 30 centigramos de diastasis 10 centigramos pepsina y 10 centigramos de pancreatina por cucharada grande.

VINO BAUDON

ANTIMONIO-FOSFATADO

TONICO RECONSTITUYENTE

Muy superior al aceite de hígado de bacalao. La union del bi-fosfato de cal y del antimonio da a este producto un valor especial para combatir las ENFERMEDADES PULMONARES, tisis bronquitis, catarros, flujos blancos, anemia, etc. Debilidad constitucional, linfatismo, escrófala, raquitismo, enfermedades de los huesos, infartos glandulares. Muy útil durante la preñez y la lactancia.

PARIS, BAUDON, 12, RUE CHARLES V, PARIS

ACEITE VIRGEN

DEL

CHATEAU DE ST-PRIVAT

Par Remoulins (GARD) FRANCIA

Este **ACEITE**, que se elabora en los molinos del que suscribe, con frutos de sus reputados olivares y bajo la vigilancia del personal competente, es sin duda alguna el mejor de toda Francia.

Esencialmente puro y sano, se asimila á los alimentos y facilita la digestion.

La mayor parte de los aceites, sin exceptuar las de algun renombre, son fabricados con granos y tienen los inconvenientes de secar los pulmones y causar fatiga al estómago y no se asimilan á los alimentos. Para facilitar la venta de esta clase de aceites, los expenden en botellas pequeñas y de este modo, multitud de personas poco acomodadas absorben cada dia sustancias mas ó menos dañinas.

No sucede asi con el **ACEITE DE SAINT-PRIVAT**, que es aceite de familia y se expende solo en botellas y medias botellas.

Aún saliendo del uso doméstico, puede tomarse sin ningun inconveniente, cada mañana, una cucharada, para facilitar y preparar las vías digestivas.

Caja de 12 botellas de un litro. **34 FRANCOS**

Id. de 24 mediás botellas **40**

PUESTA EN LA ESTACION DE REMOULINS (GARD)

T. CALDERON

15, RUE DE L'ODÉON, 15

PARIS

VINO TONICO RECONSTITUYENTE

á la Coca, al Jugo de Carne y Fosfato de Cal

PREPARADO POR

F. LOMBARD, Farmacéutico

158, RUE DU FAUBOURG SAINT-MARTIN, 158

PARIS

Este vino, que ofrecemos con entera confianza á los Señores Médicos y á los enfermos, difiere completamente, en sus principios constituyentes, de cuantos otros han sido puestos en venta hasta el dia.

Es el mas enérgico agente reparador en las *perturbaciones digestivas*. Su accion *tónica y estimulante* debida á la Coca, hace de él una preparacion muy superior á las que tienen por base la **Quina**, cuyo empleo inconsecuente ocasiona perturbaciones graves en gran número de enfermos (irritacion, estreñimiento, embarazo gástrico).

Merced al *Jugo de Carne* y al *Fosfato de Cal* que contiene, reúne los principales elementos químicos constitutivos ó reformadores de la *sangre*, los *nervios*, los *huesos* y *todos los tejidos del cuerpo humano*.

Su gusto es muy agradable y se toma con facilidad aún por las personas mas delicadas. En pocos dias desarrolla el *Apetito*, la *Actividad* y la *Fuerza Muscular*; su accion es de las mas poderosas en los *convalescientes de calenturas tifoideas*, en la *tisis pulmonar*, la *diarrea atónica*, el *diabétes*, la *anémia* y en todos los *estados de languidez, enflaquecimiento y debilidad nerviosa*.

Precio del Frasco 4 francos.

Exíjase en la tira que cubre la cápsula, la firma : **F. LOMBARD.**

PILDORAS DE IODURO DE HIERRO

Y QUASSINA

AVISO IMPORTANTE

Nadie desconoce la importancia de los servicios prestados por las Píldoras de Ioduro de Hierro; pero lo que ignoran muchos, son los desarreglos que causan en los intestinos.

Para corregir estos inconvenientes, un afamado químico, M. H. Mourrut, ha combinado el Ioduro de Hierro, con la Quassina, neutralizando de este modo, los efectos mórbidos que aquel ejerce, cuando no está asociado á otro producto que los destruya.

Se vende en todas las Farmacias 4 Francos el Frasco y 2 Francos 25 el medio Frasco.

Exijase la firma de H. Mourrut.

T. CALDERON

15, RUE DE L'ODÉON, 15

PARIS

FELIZ DESCUBRIMIENTO DEL DOCTOR JOB

PÍLDORAS VERDES

El más eficaz de los Purgantes Laxativos conocidos hasta el día.

No causan irritacion al estómago ni á los intestinos.

Los Médicos mas célebres recomiendan estas Píldoras tanto á las personas delicadas de salud, como á las de constitucion mas robusta.

Se hallán en todas las principales Farmacias de Europa y América.

Precio de la Caja. — 5 Francos.

Precio de la media Caja 2,50.

Cada Píldora lleva impresas las palabras “**PILDORAS VERDES**” y deben exijirse en la Caja las iniciales **T. C.** con la rúbrica del Propietario exclusivo de este precioso medicamento.

Para la venta por mayor, dirigirse á

T. CALDERON

15, RUE DE L'ODÉON, 15

PARIS

TÓPICO VETERINARIO EN POLVO

DE

BARON BARTHÉLEMY

Contra las Llagas, Heridas, Contusiones,
Lesiones, Fistulas, Tumores, Lamparones, Sarna,
Flegmasias, Oftalmias, etc., de los

CABALLOS

Y DEL GANADO EN GENERAL

Veinte años de éxito continuo.

Más de 5,000 declaraciones atestiguan su eficacia.

Es indispensable en las Dehesas y Cortijos, para los
Tratantes en Caballos y en Ganado de todas clases; Perros,
etc.

Se vende en Cajas Metálicas.

Cada Caja contiene Polvos para un Litro de Tópico.


Precio de la Caja : 3 FRANCOS

ÚNICO DEPÓSITO EN CASA DE

T. CALDERON

15, RUE DE L'ODÉON, 15

PARIS



UANL

UNIVERSIDAD AUTÓNOMA DE NUEVO LEÓN

DIRECCIÓN GENERAL DE BIBLIOTECAS



UNIVERSIDAD

UNIVERSIDAD

UNIVERSIDAD AUTÓNOMA DE

UNIVERSIDAD GENERAL DE BIBLIOTECA

Engel Rel.