

7.	Compresor prostático de Trousseau, para las pérdidas seminales	15 »»
8.	— de Nuck.	6 »»
9.	Portacáustico curvo de Lallemand, para las pérdidas seminales	25 »»
10.	Portacáustico recto, de plata, de Civiale	25 »»
11.	— doblado de Mercier, para el cuello de la vejiga.	25 »»
12.	Inyector Reliquet, de corriente continua, para lavar la uretra y la vejiga.	25 »»
13.	Sonda Fouché de doble corriente, para pulverizar los líquidos en la vejiga	30 »»
14.	Sonda de doble corriente, de Roux.	20 »»
15.	Instrumento de Mercier, para apretar y cortar las válvulas del cuello de la vejiga.	80 »»
16.	Sacabocado prostático con piñon, de Mercier	60 »»
17.	— — con báscula, de Mercier.	90 »»

CUERPOS ESTRANOS DE LA VEJIGA

1.	Pinzas Leroy, para extraer las sondas.	35 »»
2.	— Nélaton, con dos ramas.	20 »»
3.	— Ségala.	20 »»
4.	Instrumento de Mercier, para extraer las sondas de goma.	35 »»
5.	El mismo , modificado por Moreau-Wolff	35 »»
6.	Instrumento de Courty para doblar y retirar los alfileres.	35 »»
7.	— de Follin, para la extracción de los alfileres	35 »»
8.	— para la extracción de los cuerpos extraños en la mujer (fig. 122).	25 »»

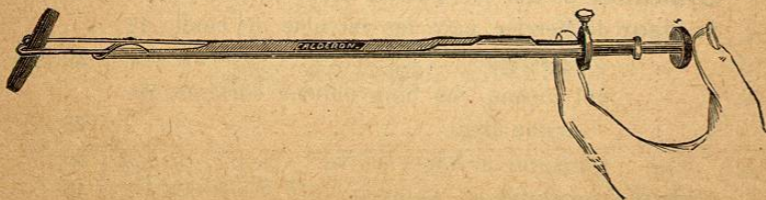


Fig. 122.

9.	Instrumento para la extracción de los cuerpos extraños de la vejiga en el hombre.	35 »»
10.	Corta-sonda , de Caudmont.	45 »»

LITOTRIZIA

1.	Sonda angular, graduada, de Mercier	5 »»
2.	— exploradora de plata, de Trélat	20 »»
3.	— — con llave y resonador, de Guyon.	10 »»
4.	— — con resonador y llave de empuje, de Dolbeau (fig. 123).	20 »»




Fig. 123.

5.	Sonda exploradora con resonador, de Thompson	8 »»
6.	— de melchor, con llave	6 »»
7.	— de plata	14 »»
8.	— evacuatriz, de melchor.	3 50
9.	— — con taladro en espiral.	15 »»
10.	— — de doble corriente, de Mercier	30 »»
11.	Instrumento de Mercier, para extraer las arenillas detenidas al nivel de la próstata	40 »»
12.	Sonda de Guyon para rechazar en la vejiga las arenillas detenidas en la próstata	15 »»
13.	Jeringa de melchor con dos puntas de remuda.	25 »»
14.	— de cautchú endurecido encarnado é inatacable por los cáusticos.	20 »»
15.	— de estaño	10 »»
16.	Uretrotomo de Civiale, para el meato.	16 »»
17.	Rompe-piedra explorador, de Civiale.	30 »»
18.	— — de Reliquet.	30 »»
19.	— — de Guyon, con resonador (fig. 124).	30 »»



Fig. 124.

20.	Rompe-piedra con freno aventanado y piñon para atacar y dividir las piedras por presión ó percusión, n° 0, 1, 1 1/2, 2, 2 1/2. . . la pieza	35 »»
21.	— de Civiale, con pico plano y piñon.	35 »»
22.	— con pico plano y matriz rota. . .	50 »»
23.	— — y báscula	65 »»
24.	— de Mercier, con freno de gotera .	45 »»
25.	— con pico plano, de Mercier. . . .	45 »»
26.	— nuevo, de Reliquet, con piñon. .	45 »»
27.	— de Reliquet, con báscula	75 »»
28.	— inyector de Maisonneuve	65 »»
29.	— de Thompson.	65 »»
30.	— de Ségalas	50 »»
31.	— de Guillon, con palanca y evacuador	150 »»
32.	— uretral de Amussat.	15 »»
33.	— — de Reliquet.	35 »»
34.	— — de Nélaton	45 »»
35.	Sistómetro-litómetro Leroy.	40 »»
36.	Martillo percusor	7 »»
37.	Bigornia de mano, de Amussat.	15 »»
38.	Taladro de ballena, de Civiale	3 50
39.	Aspirador de las arenillas, con cremallera. . . .	50 »»
40.	Almohada mecánica, de Reliquet, para levantar à voluntad la pelvis y darle instantáneamente movimientos laterales que faciliten la toma de los cálculos	400 »»
41.	Rompe-piedra con sierra de cadena para dividir la piedra en la vejiga.	
42.	Pinzas uretrales nuevas para extraer las arenillas ó las sondas detenidas en la uretra	15 »»

CAJA DE INSTRUMENTOS

PARA LA URETRA Y LA LITOTRICIA.

1.	Rompe-piedra aventanado, con piñon, n° 2 . .	35 »»
2.	— de pico plano y báscula, n° 1. . .	65 »»
3.	— — — — n° 1 1/2. . .	65 »»
4.	— uretral de Amussat.	15 »»

5.	Dos sondas de plata para hombres.	12 »»
6.	Sonda para niños.	4 »»
7.	— evacuadora.	15 »»
8.	— exploradora angulada, de Mercier.	5 »»
9.	— — de Guyon, con llave.	10 »»
10.	Doce sondas olivares, de goma	18 »»
11.	Cuatro sondas de muleta —	8 »»
12.	— — de cautchú vulcanizado	4 »»
13.	Seis sondas agujereadas en los extremos para dejar en permanencia.	12 »»
14.	Doce candelillas olivares	15 »»
15.	Seis candelillas filiformes.	7 50
16.	Cuatro candelillas exploradoras, con bola. . .	8 »»
17.	Hilera	4 »»
18.	Uretrotomo de Maisonneuve, con tres hojas sobre la concavidad y dos candelillas conductoras. . . .	25 »»
19.	Portacáustico curvo de Lallemand.	17 »»
20.	Jeringa de melchor.	25 »»
21.	Un martillo percutador.	7 »»
22.	Pinzas uretrales.	15 »»
23.	Caja	50 »»
	PRECIO TOTAL	441 50

LOTOTRICIA PERINEAL

1.	Dilatador Dolbeau de seis ramas (fig. 125). . . .	55 »»
----	--	-------



Fig. 125.

2.	Dilatador niquelado de Demarquay.	75 »»
3.	— de Mercier	45 »»
4.	— de cinco taladros graduados, de Guyon. . . .	60 »»
5.	Tres cateteres de canal profundo, de Dolbeau. . .	
	la pieza.	3 50
	Bisturí fijo de hoja corta	3 50

- 7. **Sonda** de doble corriente, de Duplay. 40 »»
- 8. **Rompe-piedra** de cadena, de Guyon. 70 »»
- 9. — con ramas de prolongacion para
aumentar la fuerza. 40 »»
- 10. **Tenacillas** rompe-piedras de Dolbeau, último
modelo (fig. 126). 25 »»




Fig. 126.

- 11. **Tenacillas** rompe-piedras de freno aventanado, de
Guyon. 30 »»
- 12. **Dos tenacillas** largas y estrechas, de Dolbeau . . 16 »»
- 13. **Cucharilla** de acero, con mango de ébano. . . . 7 »»

TALLA PERINEAL

- 1. **Bisturí** de Dupuytren 5 50
- 2. — de Nélaton 3 50
- 3. — de Reliquet 3 50
- 4. — ordinario, con mango fijo 3 »»
- 5. **Trabas** de Phillips, para reunir y fijar las muñecas
y los talones 50 »»
- 6. **Seis n^{os} de catéteres** acanalados, de acero la pieza . 3 »»
- 7. **Tres catéteres** de curva rápida y con la lengüeta
escotada, de Reliquet la pieza 4 »»
- 8. **Cateter** de canal profundo y candelilla conductora,
de Guyon 12 »»
- 9. **Instrumento** de Reliquet para dirigir el bisturí en
el canal del cateter 16 »»

- 10. **Litotomo** sencillo de T. Anger, obrando con ayuda
del termo-cauterio (fig. 127) 70 »»



Fig. 127.

- 11. **Litotomo** sencillo del hermano Côme 22 »»
- 12. **El mismo**, para niño 20 »»
- 13. **Litotomo** doble, de Dupuytren 45 »»
- 14. — — para niños 45 »»
- 15. — — de Amussat 35 »»
- 16. **Tijeras** de Clement 18 »»
- 17. **Dilatador** 50 »»
- 18. **Tenacillas** rectas de ramas cruzadas cerca de los
anillos, cuatro números graduados á 6 50
- 19. **Tenacillas** curvas de ramas cruzadas cerca de los
anillos, cuatro números graduados á. 8 »»
- 20. **Tenacillas** Dolbeau, con ramas de ébano 10 »»
- 21. — para perforar y dividir los grandes
cálculos 125 »»
- 22. **Tenacillas** rompe-piedras (fig. 128) 75 »»

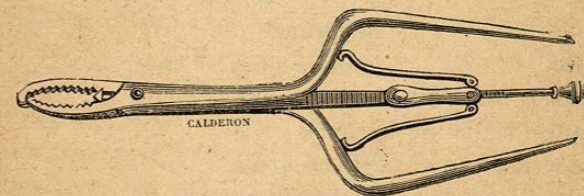


Fig. 128.

- 23. **Boton** conductor, de cresta y raspadera 5 »»
- 24. **Rompe-piedra**, llamado estallador, de Maison-
neuve 35 »»
- 25. **Rompe-piedra** de Dolbeau 25 »»
- 26. — de Amussat para la operacion de
la talla. 160 »»

27. Cánulas de camisa para adulto y niño, á	4 »»
28. Cánula de Ollier, con ampolla compresiva de cautchú	12 »»
29. Ampolla de cautchú, de Guyon	5 »»
30. Gorgereite conductor	3 »»
31. Instrumento de Amussat para hacer irrigaciones de limpieza en la vejiga despues de la operacion de la talla	45 »»

TALLA SUPRA-PUBIANA

1. Bisturi aponevrótomo de Belmas	6 »»
2. Sonda con dardo, del hermano Côme	10 »»
3. — — de Belmas.	30 »»
4. Gorgereite conductor y suspensor, de Belmas.	8 »»
5. Tenacilla con clavo de forceps	10 »»

CAJA DE INSTRUMENTOS

PARA LAS ENFERMEDADES DE LAS VIAS GENITO-URINARIAS

1. Doce candelillas de goma	15 »»
2. — — — cónicas	12 »»
3. — — filiformes	15 »»
4. Seis — — exploradoras, de bola.	12 »»
5. Cuatro sondas de plata, para hombres	24 »»
6. Sonda de plata, para niños	4 »»
7. Doce sondas olivarias de goma	18 »»
8. — — de cautchú vulcanizado	12 »»
9. Seis sondas agujereadas en los extremos para dejarlas en permanencia.	12 »»
10. Seis sondas de goma, con muleta	12 »»
11. Sonda exploradora angular, de Mercier	5 »»
12. — — exploradora con resonador, de Guyon	10 »»
13. — — con llave, para niños	6 »»
14. — — evacuadora, con taladro	15 »»
15. — — ordinaria	3 50

16. Uretrotomo Maisonneuve, con tres hojas graduadas sobre la concavidad y dos candelillas conductoras	25 »»
17. Cuatro candelillas conductoras de más	8 »»
18. Rompe-piedra explorador de Guyon.	30 »»
19. — — aventanado, de piñon.	35 »»
20. — — Reliquet, de piñon	45 »»
21. — — con pico plano y báscula, N° 0.	65 »»
22. — — — — — N° 1.	65 »»
23. — — — — — N° 11/2	65 »»
24. — — uretral de Civiale.	15 »»
25. Hilera	4 »»
26. Dos portacáusticos Lallemand, recto y curvo	32 »»
27. Portacáustico angular de Mercier, para el cuello de la vejiga	25 »»
28. Divulsor de Voillemier	40 »»
29. Jeringa de melchor, con punta de remuda	25 »»
30. Uretrotomo para el meato.	15 »»
31. Martillo percusor.	7 »»
32. Pinzas uretrales.	15 »»
33. Dilatador Dolbeau, para la litotricia perineal.	55 »»
34. Cateter de canal profundo.	4 »»
35. Tres catéteres diversos.	9 »»
36. Bisturi de hoja corta	3 50
37. — — de Dupuytren	5 50
38. Boton con cresta y raspadera.	5 »»
39. Tenacilla rompe-piedra Dolbeau	25 »»
40. Dos tenacillas estrechas, recta y curva de Dolbeau	14 »»
41. — — rectas	13 »»
42. — — curvas	16 »»
43. Corta-válvula del cuello de la vejiga.	20 »»
44. Dos cánulas de camisa	8 »»
45. Litotomo del hermano Côme.	20 »»
46. — — doble de Dupuytren	45 »»
47. Caja.	