

ENFERMEDADES DE MUJERES

ESPÉCULOS

- 1. **Espéculo** bivalvo de mangos dobladizos. 15 »»
- 2. — de pico de pato, de Cusco. 14 »»
- 3. **El mismo**, con mangos dobladizos (fig. 129 y 130). 18 »»

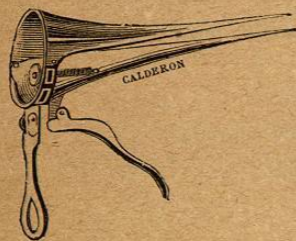


Fig. 129.

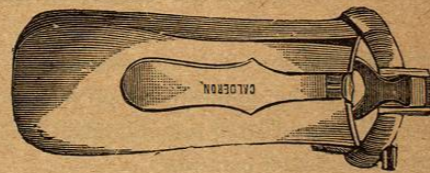


Fig. 130.

- 4. **Espéculo** bivalvo, de melchor, de Ricord. 10 »»
- 5. **El mismo**, con embocadura. 12 »»
- 6. — de pico cerrado, para reemplazar la embocadura. 11 »»
- 7. **Espéculo** de Bouvret. 22 »»
- 8. — bivalvo, de Révillout. 16 »»
- 9. — de Cusco, de válvula resbaladiza. 24 »»
- 10. — de Gemrig. 25 »»
- 11. — bivalvo para vírgenes. 12 »»
- 12. — de Valette con válvula escotada. 16 »»
- 13. — bivalvo Fournier, aventanado en su estre- midad. 18 »»
- 14. — bivalvo, de Lisfranc. 17 »»
- 15. — — de Jobert. 12 »»
- 16. — — de Fournier, mangos dobladizos 22 »»
- 17. — — de Barnes. 12 »»
- 18. — trivalvo escotado, de Demouy. 20 »»
- 19. — — de desarrollo completo. 12 »»
- 20. **El mismo**, con mangos dobladizos. 15 »»

- 21. **Espéculo** cuadrivalvo de Ségalas, con desarrollo completo. 25 »»
- 22. — cuadrivalvo de Ricord. 18 »»
- 23. **El mismo**, con mangos dobladizos. 25 »»
- 24. **Espéculo** cuadrivalvo, con punta cerrada. 21 »»
- 25. — — — — y man- gos dobladizos. 28 »»



Fig. 131.

- 26. **Nuevo spéculo** cuadrivalvo de Horteloup (fig. 131 y 132). 32 »»




Fig. 132.

- 27. **Espéculo** dilatador de Bozeman. 55 »»
- 28. — de estaño lleno, de Récamier. 2 50
- 29. **El mismo**, con embocadura de ébano. 4 50
- 30. **Espéculo** lleno, de marfil, de Jobert, desde. 28 »»
- 31. — — de boj para cauterizaciones, 4 n^{os} a. 6 »»
- 32. — — de Richard. 16 »»
- 33. — de espejo, de Fergusson, n^{os} 1, 2 y 3 á. 5 »»
- 34. — de cristal. 3 »»
- 35. — de porcelana. 3 50
- 36. — aventanado, de cautchú endurecido, para baños locales; cuatro números á. 4 »»
- 37. — — — — de porcelana. 4 »»

38. **Espéculo** intra-uterino Jobert 18 »»
 39. — — — Brissez (fig. 133). 20 »»
 40. **El mismo**, de Barnés 10 »»



Fig. 133.

41. **Espéculo** uretral de Desprès. 6 »»
 42. **Válvula** de melchor con dos separadores laterales. 35 »»
 43. **Válvula** Sims de melchor, con dos separadores laterales para las fistulas vesico-vaginales. 35 »»
 44. **Doble válvula** plateada, de Bozeman. 15 »»
 45. **La misma**, de Sims. de 12 á 15 »»
 46. **Reflector** Richelot, para espécules 15 »»
 47. — Barthe 18 »»
 48. — Amussat 15 »»
 49. **Histeróscopo** 50 »»
 50. **Dilatador** uretral Guyon. 35 »»

DILATADORES DEL CUELLO DEL UTERO

1. **Dilatador** bivalvo de Pajot. 18 »»
 2. — — — de Lamenant-Deschenais. 25 »»
 3. — — — trivalvo de Buch y Huguier 35 »»
 4. **Clavos** de marfil flexible de 2 á 5 »»
 5. **Esponjas** lavadas y preparadas segun el procedimiento de Sims, á 1 »»
 6. **Doce esponjas** preparadas, en una caja especial. 12 »»
 7. **Tallo** de laminaria. 1 »»
 8. **Doce tallos** de laminaria graduados, en una caja especial. 12 »»
 9. **Pinzas** largas para introducir en el cuello del útero las esponjas y los tallos de laminaria. 6 »»

HISTEROMETRIA

1. **Histerómetro** de Huguier. 15 »»
 2. — — — de Simpson. 8 »»
 3. — — — de plata maleable, de Sims. 25 »»
 4. — — — de ballena, de Nonat 3 »»
 5. **El mismo**, con corredera 5 »»
 6. **Histerómetro**, — — — de Valleix. 5 »»
 7. **El mismo**, entrando en el mango. 7 »»
 8. **Histerómetro** y portapomada de Camuset 22 »»
 9. — — — y portacáustico de Richet 22 »»
 10. **Portacáustico** y porta esponja de Depaul 7 »»
 11. — — — de cautchú endurecido, con pinzas de plata cerrando con tornillo. 7 »»
 12. **El mismo**, con pinzas de platino 15 »»
 13. **Portacáustico** de plata, de Lallemand, recto. 14 »»
 14. — — — — — curvo. 17 »»
 15. — — — — — de Nonat 22 »»
 16. — — — — — de Costilhes 10 »»
 17. **Portaesponja** cáustico de Mérignac 30 »»
 18. **Portapiedra** con jofaina de remuda y pinzas portaesponja de tres ramas inclinándose en todos sentidos. 15 »»
 19. **Depresor** con mango, de Sims. 12 »»
 20. **Enderezador** uterino con tallo, de Sims, inclinándose en todos sentidos 22 »»
 21. **El mismo**, con tres tallos graduados, último modelo de Sims 28 »»
 22. **Enderezador** uterino de Simpson, modificado por Valleix. 25 »»
 23. **Cauterio** fino de acero, de Courty 3 »»
 24. **Aparato** de Courty, para calentar los cauterios. 12 »»
 25. **Sonda** de plata con doble corriente, de Avrard 22 »»
 26. **Jeringa** de inyeccion intra-uterina, de Gantillon (fig. 134). 35 »»




Fig. 134.

27. La misma , en una caja, con dos agujas Pravaz y una cánula de Anel	45 »»
28. Jeringa de inyecciones intra-uterinas, de Brown.	10 »»
29. La misma , en una caja.	14 »»
30. Instrumento de Pajot para la fecundacion artificial.	30 »»
31. Lámpara eolípila.	12 »»
32. Jeringa de cristal con camisa de metal y cánula escondida, de Courty	29 »»
33. Enderezador con tallo galvánico, de Simpson y Courty.	4 »»

HISTEROTOMIA

ABLACION DE LOS PÓLIPOS Y TUMORES

1. Tijeras histerótomas de Sims, dobladas	40 »»
2. — — — con gancho de Barnes	15 »»
3. Histerótomo con báscula, de Simpson	20 »»
4. — doble, de Greenhalg	50 »»
5. — con estilete conductor, de Nonat	18 »»
6. Instrumento de Sims, para la amputacion del cuello (fig. 135).	65 »»




Fig. 135.

7. Escarificador Dubois, para el útero	5 »»
8. Cortador del cuello, de Manrique (fig. 136).	30 »»

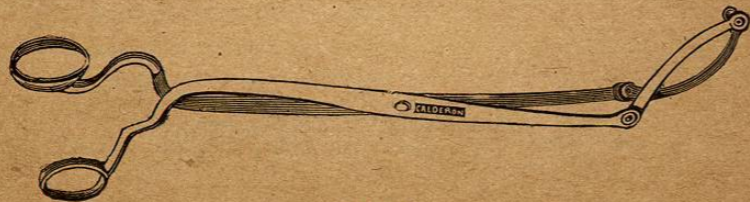


Fig. 136.

9. Bisturios histerótomos curvos, derecho é izquierdo, de Velpeau.	10 »»
10. Portanudo doble, de Levret	8 »»
11. — con tres anillos, de Dessault.	6 »»
12. — con cabria, de Levret.	14 »»
13. Pinzas-erina fuerte con seis uñas.	8 »»
14. — de Museux, recta.	5 »»
15. — — curva.	5 »»
16. — — — sobre el costado	5 »»
17. — — con espiga y punto de parada.	6 50
18. Las mismas , curvas	6 50
19. Pinzas-erina , de Chassaignac	12 »»
20. — de ramas resbaladizas, de Greenhalg	12 »»
21. Erina especial de Ledentu, para detener en su lugar la cadena del aplastador.	4 »»
22. Erina sencilla con mango fijo.	3 50
23. — doble — —	4 »»
24. Erinas divergentes, de Sims	12 »»
25. — disimuladas, sencilla y doble.	28 »»
26. Pinzas de erinas móviles.	50 »»
27. Pinzas de uñas penetrando <i>ad libitum</i> , de Richet	65 »»
28. — Thierry, para la ligadura de los tumores.	18 »»
29. — fuertes con frenos guarnecidos de puntas.	8 »»
30. — llamadas de dientes de sollo, para asir los pólipos voluminosos (fig. 137)	25 »»



Fig. 137.

31. Pinzas aplastadoras con corredera, de Aveling	35 »»
32. — hemostáticas largas, de Péan.	4 »»
33. — de cuatro uñas divergentes, de Maisonneuve.	16 »»
34. — de marco triangular.	15 »»

35. **Pinzas** largas y fuertes de Guyon, con barras transversales y cremallera (fig. 138) 40 »»

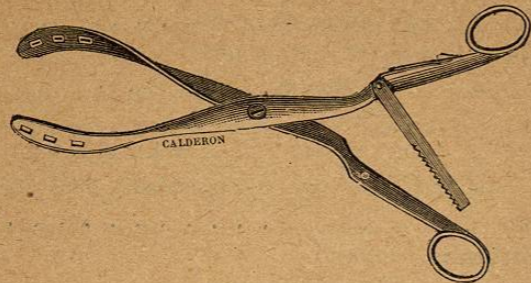


Fig. 138.

36. **Largo aprieta-nudo** recto, de Maisonneuve. 12 »»
 37. **El mismo**, curvo 14 »»
 38. **Aprieta-nudo** de Barnes 15 »»
 39. **Bisturí** largo, con mango fijo. 5 »»
 40. **Polipótomo** de Sims (fig. 139) 20 »»



Fig. 139.

41. **Polipótomo** curvo, de Simpson 15 »»
 42. **Pinzas - porta - ligadura** y aprieta-nudo, de Cloquet 12 »»
 43. **Tijeras** curvas, largas y fuertes. 12 »»
 44. **Constrictor** Maisonneuve, de cuerda metálica 25 »»
 45. **Aplastador** curvo de cadena, grande ó mediano, de Chassaignac. 55 »»
 46. **Aplastador** recto, de cadena, grande ó mediano, de Chassaignac 45 »»
 47. **Aplastador** Maisonneuve, con cadena y seis cuerdas metálicas. 35 »»
 48. **Aplastador** curvo, del mismo, con punta recta de remuda, dos cadenas y seis cuerdas metálicas. 60 »»
 49. **Aplastador** con porta-cadena, de Sims 75 »»
 50. — pequeño y recto, de Chassaignac. 35 »»

51. **Uña quirúrgica** de Amussat. 5 »»
 52. **Pequeño aplastador** curvo de Chassaignac. 40 »»
 53. **Termo-cauterio** de Paquelin 125 »»
 54. **Aparato** galvano-caústico, con asa de platino, cuchillo, etc 220 »»

SANGUIJUELA ARTIFICIAL

INSTRUMENTOS DIVERSOS. — IRRIGACIONES VAGINALES

1. **Sanguijuela** artificial, nuevo modelo; el piston de la ventosa contiene la hoja del instrumento 30 »»
 2. **Pinzas** para curar el útero, con punto de parada. 6 50
 3. **Las mismas**, dobladas cerca de los anillos 6 50
 4. **Pinzas** para curar el útero, sin punto de parada. 6 »»
 5. — de Tenneson, para la metrorragia. 15 »»
 6. — de erinas y ramas escorredizas, de Courty 15 »»
 7. — de erinas convergentes, de Courty. 12 »»
 8. — de uñas divergentes, de Courty. 15 »»
 9. — Courty, con punta bifurcada. 15 »»
 10. — para llevar las sierras finas sobre el cuello del útero 15 »»
 11. **Pinzas** de uñas, de Tenneson, para dirigir el cuello en el espéculo 16 »»
 12. **Escarificador** del útero, con mango fijo. 5 »»
 13. — del útero, con hoja giratoria y dos largas ventosas cilíndricas, en una caja 35 »»
 14. **Portaesponja** de Mérignac 30 »»
 15. — de Sims. 4 »»
 16. **Portatapon** vaginal, de Sims 20 »»
 17. **Depresor** del útero. 8 »»
 18. **Cauterio** de gas, de Nélaton 20 »»
 19. **Espéculo** de doble corriente para el cauterio de gas 30 »»
 20. **Pelota** de taponamiento para la metrorragia, modelo Gariel 3 50
 21. **Irrigador** vaginal de doble corriente, de Aran 25 »»
 22. — vaginal de doble corriente, de Maisonneuve 25 »»