

	PAG.
Aprieta-nudo de Wilde para las orejas.....	103
— — de Maisonneuve para las fistulas del ano.....	124
Aquapuntura.....	20
Aspirador dentario de Dubouchet.....	93
Aspiradores diversos.....	121
Ayuda-forceps de Joulin.....	161
— — de Pros.....	161
Biberones.....	193
Bisturí de Bowman ( <i>vias lagrimales</i> ).....	78
— de Petit — —.....	78
— de Sims ( <i>estafilografía</i> ).....	111
— de Blandin ( <i>amigdalotomía</i> ).....	113
— de Baudens — —.....	113
— de Felix ( <i>fistulas del ano</i> ).....	123
— de Blandin — —.....	123
— de Marx y Brechet — —.....	123
Blefarostato de Noyes ( <i>catarata</i> ).....	73
— de Liebreich — —.....	74
Bolsas de cirugía.....	36 á 54
Bolsa para los profesores del ejército.....	54
Bolsas de veterinaria.....	55
Bolsas de obstetricia.....	60
Bolsa con instrumentos que se desmontan.....	61 á 71
— de Richet.....	68
— de Nélaton.....	69
Botella de Itard ( <i>orejas</i> ).....	102
Bragueros.....	195
Bujías de goma elástica.....	131
Caja para inyecciones anatómicas.....	2
Cajas de diseccion.....	5
— de instrumentos para autopsias.....	7
— para autopsias y anatomía.....	9
— de ventosas.....	25
— para naturalistas.....	57
— de cirugía ocular.....	87 á 91
— para dentistas.....	95 á 99
— de Duplay para enfermedades del oído y fosas nasales.....	104
— para uretra y litotricia.....	140
— para enfermedades de las vias genito-urinarias.....	144
— de instrumentos de Sims.....	156
— de amputacion.....	173
— — y resecciones.....	174
— de resecciones, modelo de Ollier.....	175
— de cirugía, del ministerio de la marina.....	218
— — para viajes largos.....	220
— de la Sociedad de socorro á los heridos.....	221
— de socorros para las compañías de ferro-carriles.....	223
— — para los puestos de policia, grandes fabricas etc.....	226
Candelillas ó bujías para el exófago.....	118
Canulas varias ( <i>traqueotomía</i> ).....	114
Catarata.....	72
Catéter de Gensoul ( <i>vias lagrimales</i> ).....	80
Cauterios.....	26
— de Nélaton.....	153
Cefalotribos.....	162

	PAG.
Clavos diversos para las vias lagrimales.....	80
Collar de Jobert para hemorroides.....	125
Compases pelvimetros.....	159
Composicion de un arsenal para operaciones generales.....	184
Compresores de arterias.....	172
Compresor de Ricord ( <i>Amigdalotomía</i> ).....	113
— — prostático Trousseau.....	138
Constrictor de Maisonneuve ( <i>hemorroides</i> ).....	152
Coxalgia.....	209
Craneoclastos.....	163
Craneometro de Budin.....	160
Craniotomos.....	162
Cuerpos extraños de la uretra.....	137
— — de la vejiga.....	138
— — flotantes de la rodilla.....	192
Cucharillas diversas para la catarata.....	75
Cuchillos de varios autores — —.....	74
Cuchillo Stilling ( <i>vias lagrimales</i> ).....	79
Cuchilleria diversa.....	229
Dedales de Loiseau y Bouchut ( <i>traqueotomía</i> ).....	114
Depresor de la lengua.....	107
— de Rigal para la prostata.....	153
— de Sims para el útero.....	153
Desarticulacion del muslo.....	201
Desviacion de la cintura.....	207
Diapason de Duplay para las orejas.....	102
Dilatador lagrimal de Galezowski.....	79
— — de Desmarres.....	80
Dilatadores para traqueotomía.....	113
Dilatador laríngeo de Schroter.....	117
Dilatadores exofágicos.....	117
Dilatador rectal de Demarquay.....	125
Dilatadores y divulsores de la uretra.....	135
Dilatador de Mercier para el cuello de la vejiga.....	137
Dilatadores del cuello del útero.....	148
Dinamómetros.....	22
Divulsor rectal Duplay.....	126
Electropuntura.....	20
Elevadores varios para catarata.....	72
Endoscopos ( <i>exploracion de la uretra y de la vejiga</i> ).....	134
Enfermedades de los ojos.....	72
— del iris y de la córnea.....	76
— de las fosas nasales y de la faringe.....	106
— de las orejas.....	99
— de la laringe.....	115
— del exófago.....	117
— de las vias urinarias.....	127
— de mujeres.....	146
Enterotomos de varios autores.....	122
Erina de Ricord ( <i>amigdalotomía</i> ).....	113
— de Jobert — —.....	113
— de Graefe ( <i>catarata</i> ).....	76
— de Beer ( <i>iridectomía</i> ).....	77
Escarificadores.....	26
Escarificadores del útero.....	153



	PAG.
Escarificador de Desmarres ( <i>párpados</i> ).....	82
— de Moura para la base de la lengua.....	117
— de Dubois para el útero.....	150
Escision de las amígdalas.....	112
Escitadores diversos.....	28
Escitador auricular de Duchenne.....	104
Espátula de Streatfield ( <i>iridectomía</i> ).....	77
— de Wecker ( <i>catarata</i> ).....	74
Especulos varios para las orejas.....	99
— — para el ano.....	125
— — ( <i>enfermedades de mujeres</i> ).....	146
Espéculo de Manrique para los pólipos del recto.....	125
Espejos laríngeos.....	115
Espiróforo de Woillez para hacer respirar los recién-nacidos.....	164
Estafilografía.....	111
Estafilotomo de Desmarres.....	77
Estetoscopios.....	17
Estiletos de varios autores para las vías lagrimales.....	79
Estrabismo.....	77
Estrabómetro de Galezowski.....	77
Estesiómetros-medidas.....	16
Exofagotomos diversos.....	117
Fajas abdominales.....	196
Falsa anquilosis del codo.....	206
— — de la rodilla.....	206
Fijadores para la catarata.....	74
Fisiología experimental.....	14
Fístulas del ano.....	123
Forceps de varios autores.....	160
Forceps-sierra de Van-Huevel.....	163
Fractura de la rótula.....	210
Fumigadores.....	19
Gancho-quistitomo de Perrin ( <i>catarata</i> ).....	76
— de Critchett ( <i>iridectomía</i> ).....	77
— estrabotomo de Dubois ( <i>estrabismo</i> ).....	78
— de Cloquet ( <i>vías lagrimales</i> ).....	80
— de Sims ( <i>estafilografía</i> ).....	111
Gatillo de Andrieu para dentistas.....	94
Gatillos franceses, ingleses y americanos ( <i>dentistas</i> ).....	95
— de resección.....	167
Goteras para fracturas.....	188
Hemorroides.....	124
Hernias ahogadas. Enterotomía.....	122
Hileras de melchor.....	133
Histerometría.....	149
Histeroscopios.....	148
Histerotomía. Ablación de pólipos y tumores.....	150
Histerotomos diversos.....	150
Incisor de Mercier para las válvulas del cuello de la vejiga.....	137
Instrumentos para disecciones y autopsias.....	10
— para anatomía microscópica.....	11
— para fisiología experimental (mod. Cl. Bernard).....	13
— para dentistas.....	91
— para el pico de liebre.....	109
— de Wurtzer para curar las hernias.....	122

	PAG.
Instrumentos de Pajot para fecundación artificial.....	150
— para la prostata y la vejiga.....	137
— para las fistulas vesico-vaginales.....	154
— para partos.....	163
— de Bigelow para ligaduras profundas.....	171
Insufladores varios para la laringe.....	116
— — para las orejas.....	102
Inyector de Reliquet para lavar la uretra y la vejiga.....	138
Iridectomía.....	72
Irrigadores de Eguisier.....	34
Irrigador vaginal de Aran.....	35
— de Maisonneuve.....	35
— de Duplay para las fosas nasales.....	35
— uretro-vesical de Reliquet.....	35
— de Prat para las orejas.....	104
Jeringa para inyecciones anatómicas.....	1
— — microscópicas, sistema Robin.....	1
— — subcutáneas.....	31
— — uretrales, de Guyon.....	32
— de Oré subcutáneas.....	32
— de Luton.....	32
— de Pravaz.....	32
— de Anel.....	32
— de Galezowski.....	32
— uretral de Langlebert.....	33
— para inyecciones vaginales.....	33
— de marfil.....	33
— para inyecciones intra-uterinas.....	33
— — — de Gantillon.....	33
— — — de Braun.....	33
— — — de Courty.....	33
— de cautchú rojo endurecido.....	34
Lagrimotomo de Giraud-Teulon.....	78
Lámpara para explorar las cavidades del organismo.....	101
Lancetas para vacunar.....	35
Lanceteros de todas clases.....	36
Laringoscopios de varios autores.....	115
Leniceps de Mattei.....	161
Levantador de la hipoglotis, de Czermak.....	116
Litotricia.....	139
— perineal.....	141
Luxaciones.....	184
Llaves para dentistas.....	94
Mal de Pott.....	208
Medias para varices.....	196
Mesa de Brissez para operaciones.....	172
Microscopios.....	21
Minerva.....	206
Mochilas de ambulancia.....	214
Mordaza de Trélat para estafilografía.....	112
— de Smith.....	112
Muletas.....	190
Narices artificiales.....	196
Obturadores.....	197
Oftalmofantomas.....	86



	PAG.
Oftalmoscopos de varios autores.....	84
Oftalmostato de Kelley para catarata.....	72
— para estrabismo.....	78
Ojo artificial de Perrin.....	86
— — de Remy.....	87
Ojos artificiales humanos.....	197
Óptómetros.....	85
Ortopedia.....	205
Osteotomo de Castel-Nuovo.....	171
Otoscopos varios para las orejas.....	100
Ovariectomía.....	157
Parálisis y atrofia.....	211
Párpados.....	81
Partos.....	159
— prematuros.....	160
Pelota de Gariel ( <i>fosas nasales, faringe</i> ).....	106
Pelvímetro de Contouly.....	160
Pelvis artificiales.....	159
Perforador de Fabrizzi ( <i>orejas</i> ).....	103
— de Nélaton para la bóveda del paladar.....	107
Perforacráneos.....	162
Perímetros.....	85
Pesarios.....	195
Pica Pamard para la catarata.....	74
Piernas artificiales.....	200
Pinzas para naturalistas.....	59
Pinzas de varios autores para catarata.....	72
— porta-aguja de Sands ( <i>estrabismo</i> ).....	78
— dilatadoras de Magne ( <i>vias lagrimales</i> ).....	80
— de varios autores para los párpados.....	81
— de Rousset de Vallière ( <i>orejas</i> ).....	100
— de Triquet —.....	103
— de Dupuytren —.....	103
— de Duplay para los pólipos de las fosas nasales.....	106
— de Richet para el pico de liebre.....	109
— de Guersant —.....	109
— de Vidal ( <i>mandíbulas</i> ).....	110
— de Robert ( <i>amigdalotomía</i> ).....	113
— de Museux —.....	113
— de Meunier ( <i>traqueotomía</i> ).....	113
— de Cusco y Fauvel ( <i>laringe</i> ).....	116
— de Hipoglotis de Moura.....	116
— de Tenneson para la metrorragia.....	153
— de Tillaux para las fistulas recto-vaginales.....	154
Plesímetros.....	18
Polipotomo del Dr. Baraton ( <i>orejas</i> ).....	101
Polipotomos diversos.....	116
Portacáusticos de varios autores, para las vias lagrimales.....	80
Portacáustico de Piorry para el exófago.....	118
— faríngeo de Duplay.....	106
— de Lallemand para las pérdidas seminales.....	138
— de Mercier para el cuello de la vejiga.....	138
Portaesponja de Magne ( <i>vias lagrimales</i> ).....	80
Potaligadura de Hatin ( <i>fosas nasales, faringe</i> ).....	107
Poramoxas.....	82

	PAG.
Portanitrato Duplay ( <i>orejas</i> ).....	103
Portasuturas diversas ( <i>estafilografía</i> ).....	112
Pulverizadores varios.....	19
Pulverizador de Sales-Girons ( <i>óculares</i> ).....	83
— de Liebreich —.....	83
Quistitomos varios para la catarata.....	74
Quistos de la muñeca.....	207
Raspaderas de Ollier ( <i>fosas nasales, faringe</i> ).....	108
— de Trelat y Fergusson ( <i>estafilografía</i> ).....	111
Rectotomo de Amusat.....	125
— de Tillaux.....	126
Reflectores diversos ( <i>fosas nasales, faringe</i> ).....	106
Resecciones.....	167
Retroceps de Hamon.....	161
Revulsosores.....	21
Rinoscopo de Duplay ( <i>fosas nasales, faringe</i> ).....	107
Saca-bocado prostático de Mercier.....	138
Saca-fondo de Bonnafont ( <i>orejas</i> ).....	104
Sanguijuela artificial.....	153
Serretilla Desmarres ( <i>catarata</i> ).....	76
Seudartrosis.....	207
Sierras de amputación.....	165
Sierras finas diversas.....	28
Sinecotomo de Desmarres ( <i>iridectomía</i> ).....	77
Sistometro-litometro de Leroy.....	140
Sondas de varios autores para las vias lagrimales.....	79
— — — las orejas.....	100
Sonda de Belloc para las fosas nasales y faringe.....	106
Sondas metálicas ( <i>vias urinarias</i> ).....	127
Sondas de goma elástica (calidad extra).....	129 á 132
Suspensorios.....	195
Tablillas ( <i>attelles</i> ) diversas.....	187
Talla perineal.....	142
— suprapubiana.....	144
Tenáculos ( <i>traqueotomía</i> ).....	114
Tenotomos varios ( <i>tenotomía</i> ).....	31
Termocauterío de Paquelin.....	153
Termómetros.....	18
Tijeras diversas para la catarata.....	75
— de Roux para la estafilografía.....	111
Torcedor de Denonvilliers —.....	112
Torticolis.....	205
Traqueotomía. Traqueotomos diversos.....	113
Trasfusión de la sangre.....	22
Trepanaciones.....	172
Trépanos diversos.....	162
Trocars para hidrocele, toracentesis, paracentesis y drenaje.....	120
— para ovariectomía.....	157
Trompetillas acústicas.....	194
Tubos de Galli ( <i>estafilografía</i> ).....	112
Uretroscopos.....	134
Uretrotomía externa.....	136
Uretrotomos diversos.....	135
Urinómetros.....	128
Uvulotomo con escape ( <i>laringe</i> ).....	117



	PAG.
Vaporizadores.....	19
Vaporizador Laurenço.....	83
Ventosas de Junod.....	24
— temporales de Follin.....	83
— de Heurteloup.....	83
Vias lagrimales.....	78

FIN DEL INDICE

## FUMOUCZE-ALBESPEYRES

*Provedores de los Hospitales Militares*

**78, Faubourg Saint-Denis, Paris**

*Todos los productos están preparados bajo la inmediata vigilancia y direccion de los Sres FUMOUCZE, Doctores en Medicina, Farmacéuticos 1ª Clase*

Prescribiendo los productos de la Casa FUMOUCZE-ALBESPEYRES, cuya fama es universal, están seguros los Sres Facultativos de hacer tomar á sus enfermos unos medicamentos exactamente titulados y de una accion constante, con cuya eficacia pueden siempre contar.

### VEJIGATORIO DE ALBESPEYRES

El único empleado en los hospitales militares. — Exijase en el lado verde la firma de Albespeyres.

### PAPEL EPISPATICO DE ALBESPEYRES

El único empleado en los hospitales militares para mantener los vejigatorios. — Exijase en la faja que cierra la cajita la firma Fumouze-Albespeyres.

### CAPSULAS DE RAQUIN

Las únicas cápsulas de glúten aprobadas por la Academia de Medicina. — Exijase en la cubierta de cada frasco la firma Raquin y el sello oficial del Gobierno Francés.

Cápsulas á la Copaiba, con ó sin adiciones; al copaibato de sosa, á la cubeba pura, al alquitran puro, á la trementina pura.

Dosis : 3 á 6 Cápsulas de Raquin al Copaibato de Sosa, contra blenorragia, catarro vejigal, etc.;

3 á 18 Cápsulas de Raquin á la Copaiba titulada, á la Cubeba, etc., contra blenorragia, cistitis, catarro vejigal, leucorrea, etc.;

2 á 8 Cápsulas Raquin al Alquitran ó á la Trementina, contra blenorrea, leucorrea, bronquitis, catarros, asma, nevralgias, etc.

### INYECCION DE RAQUIN

AL COPAIBATO DE SOSA

Obra cual la Copaiba ó el Copaibato de Sosa tomados al interior, sin causar irritacion.

### ANTIASMATICOS DE B. BARRAL

El Papel y los Cigarrillos antiasmáticos de B. Barral son prescritos por todos los médicos contra el asma, las dispneas, las jaquecas y los dolores de muelas.

### JARABE DE DENTICION DEL D<sup>r</sup> DELABARRE

MELITO DE AZAFRAN Y DE TAMARINDO, SIN NINGUN NARCÓTICO

Empleado en fricciones en las encias, facilita la salida de los dientes y previene todos los accidentes de la primera denticion.

### DENTIFRICOS DELABARRE

AGUA ORIENTAL, POLVOS ORIENTALES, PASTA ORIENTAL

No conteniendo azucar ni ácidos, tonifican las encias é impiden la formacion del tartro.

### MIXTURA ORIENTAL DEL D<sup>r</sup> DELABARRE

Recomendada contra el reblandecimiento de las encias y el descarnamiento de los dientes.

### PULVERIZADOR MARINIER

Empleado en los hospitales, se aplica á todas las botellas; la pulverizacion puede ser graduada.



## NOTAS CIENTÍFICAS É HISTÓRICAS

### ATESTIGUANDO LA ACCIÓN TERAPÉUTICA

DE LAS

# PILDORAS DEL D<sup>R</sup> BLAUD

### Estractos de informes sobre las Pildoras de BLAUD

PRESENTADOS A LA ACADEMIA DE MEDICINA DE PARÍS

« Es en un escrito leído en la Academia de Medicina, hace más de 40 años, que el Dr. BLAUD hizo conocer la fórmula de las pildoras que llevan su nombre, y desde entonces, el modo de curación de las enfermedades cloróticas que propuso, ha recibido la aprobación de los facultativos de todos los países. »  
« ..... Numerosas observaciones demuestran la utilidad de dicha preparación; la Academia aprueba su empleo; la práctica medicinal corrobora en el modo más absoluto las propiedades útiles y enérgicas de esta preparación que, desde luego, ha tomado rango en medio de los mejores específicos cuyos buenos efectos son universalmente reconocidos. » (1).  
La fórmula de estas pildoras ha sido reproducida en todas las obras publicadas desde esa época, y la Comisión nombrada por el Gobierno para la revisión de nuevo Codex, mandó fuese insertada en la farmacopea donde se ve escrita. Esto es la mayor alabanza que se pueda dispensar á una preparación.

(1) *Boletín de la Acad. de Méd.* 30 junio 1832, tomo XVII).

### Opinion de los Periodicos de Medicina sobre las Pildoras de BLAUD

La prensa médica de nuestro país mostró por muchas veces su excelencia: el « *Journal des connaissances médico-chirurgicales* » dice « que ninguna preparación ferruginosa puede entrar en parangón con las pildoras de Bland. » El « *Bulletin thérapeutique* » añade « que jamás sufrió algún desengaño con su empleo. » Y dejando de un lado, para ser más breve, á la *Revue thérapeutique*, á la *Gazette des hôpitaux*, á la *Union médicale*, á la *Revue médicale*, etc., etc., nos concretaremos á citar el juicio honroso del « *Bulletin thérapeutique* » donde el redactor en jefe dice así:  
« No nos podemos conformar con la inconstancia que aspira á reemplazar una preparación ferruginosa ya experimentada, por otra cuyo único mérito es de ser más moderna. Cuando hemos publicado la fórmula de M. Valet, hemos hecho presentes á nuestros lectores los resultados prácticos adquiridos con el uso de las pildoras Bland. En los debates á que dió lugar su composición, las hemos manifestado arriba (á saber que la cura es el mejor indicio de la eficacia del medicamento), hemos ordenado en muchas ocasiones las pildoras de Valet: estas pildoras son buenas, es verdad, pero hemos siempre notado que las de Bland, son más fieles en sus efectos, y jamás hemos tenido que suspender su uso, como ha sucedido con otras, á causa de la escitación del estómago. »

## Apreciaciones de los facultativos y Profesores sobre las

### Pildoras de BLAUD

Pocas preparaciones ferruginosas acreedoras á la confianza de los médicos y farmacéuticos pueden apoyarse sobre documentos tan auténticos como los que pasamos á registrar:

Efectivamente, la fórmula de este específico ha sido insertada: en el *Formulaire magistral de Bouchardat*; en la *Pharmacopée de Guibourg, de Gay, de Soubeiran, de Bouchardat*; y en las demás *Farmacopeas*; en el *Office ou Répertoire général de Pharmacie*, por Dorvault; en el *Traité de Thérapeutique et de Matière médicale*, por Trousseau et Pidoux; en el *Dictionnaire universel de Matière médicale et de Thérapeutique générale*, de Merat et de Lens; en la *Revue Médicale*, de Mars; en el *Bulletin général de Thérapeutique*; en el *Formulaire des hôpitaux*, de Mialhe, etc., etc.

Aquí referiremos la opinión de varios autores sobre las pildoras de BLAUD:

Merat y de Lens, doctores en medicina y miembros de la Academia de medicina, dicen que « esta preparación se hace tanto más acreedora á la protección de los experimentadores que sus ensayos les han resultado más felices y más rápidos. » (*Dictionnaire de Thérapeutique générale*, tomo III, p. 232).

Bouchardat, doctor médico, profesor de la Facultad de Medicina de París, antiguo presidente de la Academia de Medicina, ha dicho: « Es una de las más sencillas, de las mejores y de las más económicas preparaciones ferruginosas. » (*Formulaire magistral*, p. 312).

Dorvault, fundador de la Farmacia central de Francia, añade: « Preparación muy eficaz y muy empleada. » (*Officine*, p. 442).

Gay, profesor de la Escuela de Farmacia de Montpellier, dice así: « Una experiencia continua ha demostrado la eficacia de las Pildoras de Bland. » (*Pharmacopée Gay*, tomo II, p. 504).

Soubeiran, profesor de la Escuela de Farmacia de París, individuo de la Academia de Medicina, añade: « Son muy pregonadas como específico infalible contra las enfermedades cloróticas y la leucorea. » (*Nouveau Traité de Pharmacie*, tomo II, p. 435).

El docteur Double dice: « Desde 35 años que practico la medicina, he notado las ventajas incontestables de la Pildora Bland, sobre los demás ferruginosos, y la juzgo como el mejor anticlorótico. » (*Dr Double*, ex-Prés. de l'Acad. de Méd.).

Para concluir he aquí la mención de uno de los redactores del « *Courrier Médical* » de París que, á propósito del número considerable de preparaciones ferruginosas que se encuentran en la terapéutica, dice así:

« Nos hacemos muy bien cargo de la duda y del apuro de varios colegas nuestros acerca de algunos específicos nuevos, pero lo confesamos altamente, no admitimos la menor perplejidad cuando se trata de preparaciones conocidas, probadas, y mucho menos de ferruginosos. »

« Esta es nuestra opinión tocante á las pildoras de Bland, preparación barata entre todas, que jamás engaña nuestras esperanzas y que por lo tanto recomendamos como mereciendo la mejor confianza de nuestros colegas. »

« DOCTOR A. DELANDRE, »

*Courrier Médical* de París, del 3 de Enero 1883.

Como prueba de autenticidad, el nombre del inventor es grabado sobre cada pildora.



MEDALLA DE ORO. — EXPOSICION DE AMSTERDAM 1883  
Diplomas ó medallas en todas las Exposiciones

# APARATOS Y SIFONES


Para la Fabricacion de las Bebidas Gaseosas

## GUÉRET HERMANOS

CONSTRUCTORES-MÉCANICOS, Privilegiados (S.G.D.G.)

PARIS. — 72, Boulevard de la Gare, 72. — PARIS

—O—  
SE EXPIDEN  
CATALOGOS  
FRANCO  
DE  
PORTE  
—O—




—O—  
EXPLICACIONES  
Y  
DETALLES  
GRATIS  
—O—

Aparatos continuos con saturador de bronce, en forma de tonel ó esféricos, los mas perfeccionados, los mas prácticos y los mas apropiados para la fabricacion industrial de los liquidos gaseosos.



Sifones de palanca grande y pequeña.  
Guarnicion metal inglés, sin liga de plomo, calidad superior. Cristal de primera.



Aparatos para fabricar en pequeño (nuevo sistema perfeccionado) reúne la utilidad práctica á la modicidad del precio. — Construccion sólida y esmerada. — Movimiento sencillo y fácil.



Aparatos de mesa para hacer por si mismo las Bebidas Gaseosas.  
Guarnicion metal 1ª clase.  
Armadura muy esmerada.

# ALAMBIQUES DEROY FILS AINÉ

Constructor, 75 et 77, Rue du Théâtre (Grenelle) PARIS



ALAMBIQUE DEROY  
PARA ENSAYOS

NUEVO ALAMBIQUE AGUARDENTERO

Privilegiado S.G.D.G. sistema DEROY

PARA DESTILAR VINOS, MARCOS, FRUTAS, ETC.  
Produce aguardiente rectificado con solo una operacion

SIN REPASAR


Sirve igualmente para la

FABRICACION DE LAS ESENCIAS



Nuevo Alambique aguardentero  
Privilegiado s.g.d.g.  
SISTEMA DEROY

ALAMBIQUES CON BAÑO-MARIA. ALAMBIQUES DE VAPOR  
ALAMBIQUES QUEMADORES. ALAMBIQUES DE ENSAYOS.  
ALAMBIQUES SOUBEYRAN  
COLUMNAS RECTIFICADORAS  
COLUMNAS PARA FLORES. OMNIUMS DORVAULT  
APARATOS DE DESTILACION CONTINUA  
APARATOS PORTATILES. APARATOS EN EL VACÍO. APARATOS PARA RECTIFICAR  
APARATOS PARA RON. APARATOS CON CALIENTA-VINO  
CALDERAS SENCILLAS Y DOBLES. CALDERAS DE VAPOR FIJAS É INCLINATORIAS  
CALDEROS DE MUTACION, ETC. CONGIOS Y TINAS PARA ALCOOL  
NUEVO ALAMBIQUE DE BAÑO-MARIA  
DE USOS MULTIPLES, PRIV. S. G. D. G. (SISTEMA DEROY)  
DEROY, Fils Ainé, Constructor, 75 et 77, rue du Théâtre (PARIS-GRENELLE)



Este aparato de juntura hidráulica forma Alambique sencillo y de Baño-Maria, Caldera fondo semi esférico, Caldera fondo plano y Caldera de Baño-Maria. Puede producir, sin repasar, aguardiente superior de mas de 50°, y servir para toda clase de destilaciones farmaceuticas; á la de esencias y licores, asi como tambien á la preparacion de pastas, extractos, jarabes, pomadas, etc. No es mas caro que el antiguo Alambique de Baño-Maria, ocupa menos sitio y es mucho mas práctico.

SE ENVIA FRANCO DE PORTE EL CATALOGO GENERAL ILUSTRADO



C<sup>ia</sup> arrendataria del Establecimiento termal de Vichy  
ADMINISTRATION : 8, BOULEVARD MONTMARTRE, 8, PARIS

ESTABLECIMIENTO TERMAL

**VICHY**

FRANCIA (Départemento del Allier)

PROPIEDAD DEL ESTADO FRANCÉS

En este establecimiento, uno de los mejor acomodados de Europa, hay Baños, y chorros de toda clase para el tratamiento de las enfermedades del estomago, del Hígado, de la vejiga, gravela, diabetes, gota, cálculos urinarios, etc...

Todos los dias desde 15 de Mayo hasta 30 Setiembre : Teatro y conciertos en el Casino. — Música en el Parque. — Salones de baile, de concierto, de Lectura, de Conversacion, de Juegos, de Billar, de Fumar. Salon para las Señoras. — Sala de teatro para 900 personas en la que hay Funciones diarias de obras dramaticas y liricas : Comedias, Zarzuelas, Sainetes, Conciertos por los mejores artistas de Paris.

VICHY ES CONCURRIDO ANUALMENTE POR 40,000 ENFERMOS Y TURISTAS.

Todos los informes sobre el viage á Vichy, horas de baños, Precios de estancia, fondas, casas amuebladas, se dan de balde al que los pida. Dirigirse á Paris, boulevard Montmartre ó á Vichy (Allier) Establecimiento termal.

#### Designacion y Aplicacion de los varios Manantiales

**Grande Grille** (GRAN REJA) Afecciones linfáticas, enfermedades de los tubos digestivos, obstrucciones del hígado, y del bazo, atascamientos viscerales, cálculos biliares, etc...

**Hôpital.** — Afecciones de los vias digestivas, pesadeces del estómago, digestiones dificiles, inapetencia, gastralgia, dispepsia, metritis crónica.

**Célestins.** — Afecciones de los riñones de la vejiga, gravela, cálculos urinarios, gota, diabetes, albuminuria.

**Hauterive.** — Tiene las mismas propiedades que « Célestins. »

EXIJASE el NOMBRE del MANANTIAL sobre la CAPSULA

Cada botella lleva ademas un rótulo en él que se hallan impresas en azul las palabras :

**PROPRIÉTÉ ET CONTROLE DE L'ÉTAT**

ES DECIR : (PROPIEDAD Y REGISTRO DEL ESTADO)

**Pastillas digestivas** compuestas con las sales sacadas de los varios manantiales. Son de un gusto agradable y de una eficacia segura en los eructos agrios y digestiones dificiles.

**Sales de Vichy para Baños.** Un rollo para un baño para las personas que no pueden ir á Vichy.

*Para evitar las falsificaciones, exigase sobre las cajitas de Pastillas y rollos de Sal p<sup>a</sup> baños, la marca de la C<sup>ia</sup> explotadora*

LAS AGUAS Y DEMAS PRODUCTOS DE VICHY SE ENCUENTRAN  
EN TODAS LAS DROGUERIAS Y BOTICAS.

## JARABE DE IODURO DE HIERRO

Y QUASSINA

EL JARABE DE IODURO DE HIERRO Y QUASSINA, esmeradamente preparado por el afamado QUIMICO SR. H. MOURRUT, tiéne la facultad de ser absorbido por las vías digestivas, sin que su uso produzca los efectos que son de temer con el Jarabe de Ioduro de Hierro simple, que causa desarreglos intestinales.

Este inconveniente lo corrige la QUASSINA, poderoso Tónico amargo, que mitíga la aspereza del Ioduro de Hierro y previene los desarreglos que, algunas veces, puede causar este, segun el temperamento de las personas que lo usan.

Precio : 3 FRANCOS frasco

T. CALDERON

15, RUE DE L'ODÉON, 15

PARIS