

VACUNA DE VACA

PREPARADA POR EL

Dr. CHAUMIER, de Tours (Francia)

El tubo para 5 ó 10 personas 1 peseta
Id. para 20 ó 25 id. 2 »

El establecimiento del Dr. Chaumier es el más importante de Europa. La Academia de Medicina de París le otorgó como recompensa (Diciembre de 1893), una medalla de oro.

Los pedidos deben dirigirse al doctor Chaumier, de Tours (Francia), acompañados de su valor, en letras de cambio, cupones de renta, sellos de correos españoles, etc., etc.

Pídase en las principales farmacias, la vacuna del Dr. Chaumier.

PRECISESE BIEN: VACUNA DEL DR. CHAUMIER

terna. Otras, se manifiesta tan cerca del momento de la concepción, que constituye su primer síntoma; y en ocasiones, por último, sólo aparece hacia el término de la gestación, anunciando así un parto próximo. Estas diferentes formas de flujo intestinal no tienen gravedad alguna, ni reclaman más que el tratamiento ordinario de los casos de este género.

XXX.—El estreñimiento es un fenómeno muy común en las mujeres embarazadas; atribuyen su causa á la compresión que ejerce el útero dilatado, sobre la parte superior del recto. Los medios más á propósito para corregirle, es incluir en el régimen alimenticio de la paciente ciertas substancias laxantes, como las espinacas, la lechuga, peras, miel, ciruelas, etc., etc.

XXXI.—Las varices constituyen una de las molestias más frecuentes del embarazo, sobre todo en el último periodo de éste; preséntanse comunmente, en las venas de la vagina, de la parte inferior del recto y en los miembros inferiores. Las varices suelen presentarse bajo la forma de nudosidades; su trayecto es flexuoso; al comprimirlas con el dedo ceden fácilmente para reaparecer tan pronto como la compresión se ha suspendido.

Cuando la dilatación varicosa es poco importante, sus molestias son también ligeras; pero si el calibre de las venas dilatadas es exagerado, pueden presentarse accidentes más ó menos graves, y no debe diferirse la consulta facultativa.

XXXII.—La hemorragia uterina que sobreviene en los primeros meses del embarazo, merece una atención especial, porque puede ser síntoma del aborto: si esa hemorragia persiste durante todo el periodo de la gestación, se le participará al médico, pues podría ser sintomática de la inserción viciosa de la placenta, fenómeno que complica mucho el acto del parto.

XXXIII.—Las *hemorroides* ó almorranas, son como las varices, una consecuencia ordinaria de la presión del útero sobre los vasos hipogástricos. Es bastante frecuente verlas inflamarse consecutivamente al parto, en cuyo caso son excesivamente dolorosas. Las almorranas que fluyen son, por lo general, poco incómodas; las otras son más molestas: suelen presentarse bajo la forma de pequeños tumores al rededor del ano.

Los medios que se emplean para su curación son generalmente

las cataplasmas y unguentos belladonados; sin embargo, obtiéndose mejor resultado con las aplicaciones de agua fría en la parte afectada y con el uso de los supositorios rectales á base de la glicerina neutra.

XXXIV.—Con frecuencia vemos las mujeres en cinta afectadas de *vértigos*, los cuales si son muy intensos llegan á constituir el *syncope*; ese accidente es la manifestación del desequilibrio que existe entre el sistema nervioso y el circulatorio. Generalmente es el síntoma de la anemia, y va acompañado de bostezos, trastornos de la vista, zumbidos de oídos, palpitaciones de corazón, etc., etc. Toda mujer que note esos desórdenes, debe acudir al facultativo, para que le trace un plan curativo.

XXXV.—Bajo la acción de la preñez, observamos también ciertos estados patológicos, los que derivan comunmente, de la excitación nerviosa en que se encuentra la mujer (dolor de cabeza, insomnio, diversas neuralgias, etc., etc.)

XXXVI.—Nótase alguna que otra vez, alteraciones funcionales en las facultades intelectuales y sensoriales de la mujer en cinta.

XXXVII.—La mujer, durante el embarazo, el parto y el puerperio, puede verse atacada de convulsiones parciales ó generales, las cuales llegan á comprometer rápidamente su existencia: en estos casos es urgentísima la presencia facultativa.

XXXVIII.—Toda mujer embarazada que note cierto grado de hinchazón en sus piernas y muslos, debe consultar sin demora al médico, pues dicho accidente puede ser síntoma de la *albuminuria*, enfermedad de los riñones que precede siempre á los ataques convulsivos y que tanto compromete la existencia del feto y de la madre.

XXXIX.—El dolor de mamas que algunas mujeres notan, suele ser el resultado del desarrollo exagerado de dichos órganos; para calmarlo, aconsejamos las fricciones con pomada de belladona y la aplicación de algodón en rama, para conservar caliente dicha región.

XL.—El calambre de las extremidades inferiores, es debido á la compresión que ejerce el útero sobre los nervios crurales; para combatirlo, aconsejamos friccionar enérgica y rápidamente la región en que se observe dicha contracción de las fibras musculares.

XLI.—El *tialismo*, ó salivación abundante, es otra incomodidad

TRATAMIENTO DE LA CLOROSIS ó enfermedades de COLORES PÁLIDOS

por las verdaderas píldoras
del

Doctor BLAUD

MIEMBRO CORRESPONSAL DE LA ACADEMIA DE MEDICINA DE FRANCIA

Llamamos particularmente la atención de las madres de familia sobre la enfermedad que tantos trastornos ocasiona en las jóvenes; nos referimos á la **Clorosis**; é indicamos para destruirla, las verdaderas píldoras BLAUD, cuyos felices resultados han sido comprobados en más de 40 años de experiencias clínicas.

Para que no se dude del valor médico de este precioso medicamento, invitamos á las personas que estén en el caso de utilizarlo que consulten á su facultativo, quien, estamos persuadidos, opinará como las celebridades médicas que lo han experimentado y cuyas opiniones transcribimos.

De todas las preparaciones ferruginosas que nos han dado excelentes resultados para tratar las afecciones cloróticas, las Píldoras de BLAUD parece que ocupan el primer lugar.—(*Dict. univ. de méd.*, t. II, 99).

Hace 35 años que ejerzo la medicina y he reconocido en las píldoras de BLAUD ventajas incontestables sobre todos los otros ferruginosos; para mí, son el mejor anti-clorótico.

Dr. DOUBLE, *ex-Prés. de l'Académie de Méd.*

Ciertas píldoras ferruginosas de mala preparación habiendo sido expeditas como saliendo de este laboratorio.

M. AUG. BLAUD

Tiene el honor de participar á los señores médicos que no puede tomar sobre sí responsabilidad alguna acerca de los enfermos, sino tan solo de los frascos procedentes de su laboratorio, cuyo modelo se designa aquí debajo.



Estas píldoras son empleadas desde más de 50 años por la mayor parte de los médicos franceses y extranjeros, para curar la *Anemia*, la *Clorosis* y todas las *Afecciones cloróticas* en las cuales el hierro es prescrito.

Como prueba de la autenticidad, el nombre del inventor se halla grabado sobre cada píldora, como el modelo adjunto.


NOTA.—Las verdaderas píldoras del Dr. BLAUD, sólo se venden en frascos de 200 píldoras y medios frascos de 100 píldoras, al precio de 5 y 3 francos, y nunca al detall.

PARÍS. — RUE PAYENNE. — PARÍS
y en todas las buenas farmacias del Extranjero
(Desconfiar de las falsificaciones)


DIPLOME D'HONNEUR, Exposition Internationale, PARIS 1875
 Médaille de 1^{re} Classe, Bruxelles 1876
 MÉDAILLE D'ARGENT, EXPOSITION UNIVERSELLE 1878 — MÉDAILLE D'OR, PARIS 1879
 2 Médailles OR, Bordeaux 1882

DUPONT

PARIS, rue Hautefeuille, 10, au coin de la rue Serpente (près de l'École de Médecine)



Appareil s'adaptant à tous les lits.



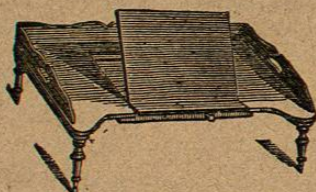
FAUTEUIL-VOITURE
 monté sur ressorts, avec porte-pieds à 2 lames
 se rabattant l'une sur l'autre.



Fauteuil avec grandes
 roues caoutchoutées,
 mû par 2 manivelles.



VOLTAIRE ARTICULÉ
 grandes roues mains-courantes.



TABLETTE-PUPITRE



FAUTEUIL GARNI
 mû par 2 manivelles.



Table-Pupitre.



VOITURE LONGUE
 pour Coxalgie, caisse osier, avec tablier
 et capote.



OUVERT
 Portoir articulé.



FERMÉ



FERMÉ




OUVERT

VOLTAIRE ARTICULÉ
 Siège peu profond pour soulager les personnes
 atteintes d'oppression; porte-jambes à 2 articulations.



FERMÉ



FAUTEUIL-BIJOU

OUVERT



Bois nu et Mécanisme
 de Fauteuil-Bijou avec tablette.



AUTOMOTEUR
 avec portes-jambes à 2 articulats.



Panneau
 à charnières.



Siège sans bras
 dossier à charnières.



Panneau
 à coulisses.



CANNÉ A 1 MANIVELLE



VOLTAIRE avec 2 manivelles.

que suele padecer la mujer en cinta; por lo común es de corta duración, y rara vez se prolonga más de dos meses.

XLII.—La retención de orina de que alguna mujer se queja, es debida á la inclinación exagerada de la matriz hácia adelante; ese defecto suelen aquejarlo las pacientes de temperamento débil, en quienes los músculos de la pared abdominal no ofrecen suficiente resistencia á la gravedad del útero. Para corregir ese accidente, precisa sostener el vientre por medio de una faja hipogástrica y seguir el plan que el médico indique.

XLIII.—El *prurito vulvar* no es exclusivo de las mujeres embarazadas, pero se observa muy á menudo en ese estado; la época en que se presenta el prurito vulvar, es durante los primeros meses de la gestación. Dicha enfermedad está caracterizada por una comezón viva, irresistible, que se desarrolla en las partes genitales externas; algunas veces dicha irritación se extiende hácia la vagina y hace sufrir muchísimo á las mujeres. Para calmar ese frenesí tan doloroso, debe consultarse al médico.

XLIV.—La leucorrea ó flujo blanco, que con tanta frecuencia padecen las mujeres durante la gestación, suele reconocer por causa la excitación que determina el embarazo por la mayor actividad de la circulación sanguínea, ó bien la cloro-anemia de algunas mujeres. Ese flujo va acompañado, con frecuencia, de granulaciones en la mucosa vaginal; suele producir una irritación intensa, calor acre, y escozor á veces insoportable. El médico prescribirá el tratamiento adecuado.

XLV.—Bajo el influjo de la gestación y con absoluta independencia de las causas sifilíticas, se presentan á veces *vegetaciones* en las partes genitales de las mujeres embarazadas: esas verrugas se observan en todas las épocas de la preñez, y están constituidas por unas excrecencias de color rosado, pediculadas y abultadas en forma de coliflor; su número y volumen varía extraordinariamente. Su sitio de predilección es la mucosa vulvar, desarrollándose también en la cara externa de los grandes labios. Esas excrecencias de la piel, van acompañadas de cierto prurito y dolor bastante agudo, y exhalan un olor muy desagradable.

SIGNOS DEL EMBARAZO

XLVI.—El embarazo, es ese estado particular en que se encuentra la mujer desde el principio de la concepción, hasta el instante en que dicho producto es expulsado al exterior.

Su duración es de unos 270 días.

XLVII.—Los signos que dan á conocer el embarazo son numerosos; desde el quinto ó sexto mes de gestación, podremos afirmar de un modo absoluto, si existe ó no la fecundación.

XLVIII.—En el embarazo existen signos dudosos ó de probabilidad, y otros de certeza para diagnosticar la presencia del embrión ó del feto, en el claustro materno.

XLIX.—El sistema nervioso se afecta y vemos á ciertas mujeres con un sueño invencible, al paso que en otras, observamos lipotimias, repugnancia á ciertos alimentos, hormigueos, y calambres en las piernas y brazos, etc., etc. Por otro lado, notamos modificada la circulación sanguínea, el número de pulsaciones por minuto se ha aumentado de diez, y la temperatura del cuerpo, de medio á un grado.

L.—*Menstruación.*—La supresión del flujo menstrual, en la generalidad de las mujeres que se han hallado en condiciones favorables para ser fecundadas, es el primer indicio de la concepción.

LI.—*Digestión.*—Respecto al aparato digestivo, notamos en las mujeres embarazadas cierta inapetencia y aversión á los alimentos, *item* más, las náuseas y vómitos que se repiten todas las mañanas, persistiendo durante los dos primeros meses, y, en algunas pacientes, hasta la terminación del embarazo. Por último, la compresión que ejerce el útero grávido sobre el recto, hace que la mayoría de mujeres padezcan de constipación de vientre.

LII.—*Secreciones.*—Alteraciones que se observan en las mamas. —Las punzadas y tumefacción de las *mamas*, y la turgencia y pigmentación de la aréola, el desarrollo de los folículos glandulares alrededor del pezón, el aumento de volumen de las venas superficiales

VINO DE VIAL

Tónico
Analítico
Reconstituyente

El Tónico

mas energico para
Convalecientes, Ancianos,
Señoras, Niños raquiticos ó
debiles

y todas las personas delicadas



A la Quina
Jugo de Carne
Fosfato de Cal

Compuesto
de sustancias indispensables
á la formacion
de la Carne muscular
y de los Sistemas nervioso
y huesoso

El **VINO de VIAL** es la reunion de los medicamentos los mas activos para combatir: la **Anemia, Clorosis, Dispepsia, Gastritis, Edad crítica, Debilidad, Convalecencia, &**; en una palabra, todos estos estados de languidez, enflaquecimiento, extenuacion nerviosa en los cuales los temperamentos de nuestros dias se hallan predispuestos.

LYON — Farmacia J. VIAL, rue de Bourbon, 14 — LYON

CONCLUSIÓN.—Con el uso del *Vino de Vial*, se desarrollan rápidamente el apetito, la actividad y la fuerza muscular; poco después aparecen la frescura del cutis y la saludable robustez del cuerpo.

Durante el período del embarazo, el *Vino de Vial* reemplaza á la pérdida que la madre sufre al contribuir á las formaciones de los huesos y de los órganos del feto.

Durante el amamantamiento de los niños, este vino produce la secreción más abundante de una leche más rica.

Ayuda al trabajo de la dentición de los niños y precave de las enfermedades que resultan de los crecimientos exagerados y prematuros. Es indispensable á los heridos, á los que han sufrido operaciones quirúrgicas y á las personas atacadas por cualquiera enfermedad en el sistema huesoso; repara las pérdidas de cualquiera parte de los huesos y produce una rápida consolidación.

Es poderosísima su acción en las *convalecencias de las fiebres tifóideas*, en la *tisis pulmonar*, en la *diarrea atónica*, en la *diabetes*, en la *anemia*, y, en una palabra, en todos los estados de languidez, de enflaquecimiento y de agotamiento nervioso á que los temperamentos de las personas de nuestra época están muy fatalmente predispuestos, por cuya razón es innegable que el sistema del uso de los medicamentos tónicos es el reinante en la actualidad.

Nuestro *Vino á la Quina*, al *jugo de carne* y al *Lacto-fosfato de cal* que, en un pequeño volumen, contiene en estado de concentración, además del *Lacto-fosfato de cal*, los principios nutritivos de la carne y los principios tónicos y febrifugos de la Quina, responde á todas las indicaciones mencionadas, tan numerosas y diferentes en apariencia, pero que todas ellas, analíticamente consideradas, tienen la misma base, que es la languidez de la nutrición y la disminución de los fosfatos calcáreos.