

Dans la position à droite 5. Le genou droit à terre. — Feu. —
 Se relever en portant le coup et poursuite.
 à gauche 6. Feu en mettant genou à terre. — Se relever en changeant de position. — Tourner à gauche en sautant. — Sauter en arrière en abattant l'arme à droite. — Sauter en avant avec parade quarte haute. (Prendre la lance). Quitter l'arme de la main gauche, comme pour saisir la lance, pendant que de la droite, on marque à hauteur de la position du cavalier, le coup raccourci.

QUINZIÈME LEÇON.

Dans la position à droite 1. Feu. — Course à gauche. — A fond. — Sauter en arrière en abattant l'arme. — Riposte. — Sauter à droite en portant le coup. — Par le flanc gauche et sauter à gauche en portant le coup. — Coup de baïonnette. — Trois fois saut en arrière. — A fond et poursuite.
 à droite 2. Sauter à droite en portant le coup. — Par le flanc gauche et changer de position en avant. — Feu. — Double saut en avant avec à-fond. — Sauter en

arrière en abattant
l'arme à gauche. —
Riposte et pour-
suite.

Dans la position à droite 3. Parade tierce en
retirant le pied
gauche. — Riposte.
— Tourner à droite
en sautant. — Feu.
— Parade quarte.
— Tierce. —
Quarte. — Riposte
et poursuite.

à droite 4. Double pas en
avant en portant
le coup. — Pa-
rade tête. —
Abattre l'arme à
gauche. — Riposte.
— Par le flanc
droit. — Feu. — A
fond. — Parade
quarte. — Tierce. —
Quarte. — Tierce. —
Riposte. — Tourner
à droite en sautant.

— Sauter à droite en
portant le coup. —
Abattre l'arme à
droite. — Riposte
et poursuite.

Dans la position à droite 5. Feu. — Deux sauts
en avant. — Coup
lancé. — Parade
tête. — Riposte. —
Course à droite
vers la 2^e balle. —
A fond. — Course
en arrière. — Halte.
— Double saut en
avant avec à-fond.
— Sauter en arrière
en abattant l'arme
à gauche. — Ri-
poste. — Course
circulaire en arriè-
re. — Halte. — Tour-
ner à droite en
sautant. — A fond
et poursuite.

» à droite 6. Position avec la
baïonnette bais-

Dans la position à droite 6. sée. — Sauter en avant avec parade quarte haute. — Riposte. — Coup de baïonnette. — Couplancé. — Ense relevant, coup de crosse. — (Figure 12). — Riposte. — Tourner à droite. — Double saut en avant en portant le coup. — Parade quarte. — Tierce. — Sauter à gauche en portant le coup. — Saut et poursuite.

FIN.

ERRATA.

- Page 4, ligne 1^{re}, au lieu de *poïn*, lisez : *point*.
 Page 27, ligne 7, au lieu de *l'intérieure*, lisez : *l'intérieur*.
 Page 35 ligne 2, au lieu de LEURS TAILLES, lisez : LEUR TAILLE.
 Page 37, ligne 19 (b), au lieu de *en élevant la pointe des pieds* lisez : *en élevant le pied*.
 Page 38, ligne 20, au lieu de *lancez le bras*, lisez : *lancez les bras*.
 Page 49, dernière ligne, au lieu de *à deux pas*, lisez : *à 24 pouces*.
 Page 62, ligne 13, au lieu de *les décomposant*, lisez : *le décomposant*.
 Page 83, ligne 2, au lieu de *en dehors à côté*, lisez : *en dehors et à côté*.
 Page 89, ligne 18, au lieu de *da la leçon*, lisez : *à la leçon*.
 Page 91, ligne 1^{re}, au lieu de *dem-iallonge*, lisez : *semi-allonge*.
 Page 105, ligne 17, au lieu de *la partie*, lisez : *la position*.
 Page 107, ligne 2, au lieu de *le quarte haute*, lisez : *la quarte haute*.
 Page 110, ligne 11, au lieu de *le côté et on regagne*, lisez : *le côté droit et on regagne*.
 Page 138, ligne 17, au lieu de *où on doit toujours*, lisez : *où l'on doit toujours*.
 Page 170, ligne 24, au lieu de *position*, lisez : *poitrine*.

Fig. 1^{re}





Fig. 2



Fig. 3.



Prenez Position à droite! Ouv!

En Garde-Ouv!

(3^e Leçon à droite N^o 2) Portez le Coup en place.

Fig. 4.



(3^e Leçon à droite N^o 6.) *Lancez le Coup*

Fig. 5



(3^e Leçon à droite N^o 7.) *Position du Coup raccourci.*

Fig. 6.



Parade quart. (5^e Leçon à droite N^o 1.)

Fig. 7.



Fig. 8.



Fig. 9.



Parade Force (5^e Leçon à droite N^o 3)

Parade Fête (5^e Leçon à droite N^o 5)

~~Parade~~ Parade ~~Quartier~~ ~~haute~~ (9^e Leçon à droite.
Contre la lance, en garde!


Fig. 10.



Fig. 11



Fig. 12.



Abattre l'arme à droite (5^e Leçon à droite N^o 6.)

Abattre l'arme à gauche (5^e Leçon à droite N^o 7.)

Coups de Crosse en avant

