


CRÁNEO DE LA PERCA VISTO POR DEBAJO CON UN LADO DE LA CABA DESCUBIERTO INFERIORMENTE, POR ESTAR DESPRENDIDO EL APARATO BRANQUIAL.—EN SU SITUACION NATURAL: PARA LA NUMERACION VÉASE EL TEXTO.




CRÁNEO DE LA PERCA SIN LOS APARATOS DE LA CARA Á FIN DE QUE SE VEA COMO SE INSERTAN EN ELLA L APARATOS DE LAS BRANQUIAS Y DEL HOMBRO.—EN SITUACION NATURAL: PARA LA NUMERACION VÉASE EL TEXTO.



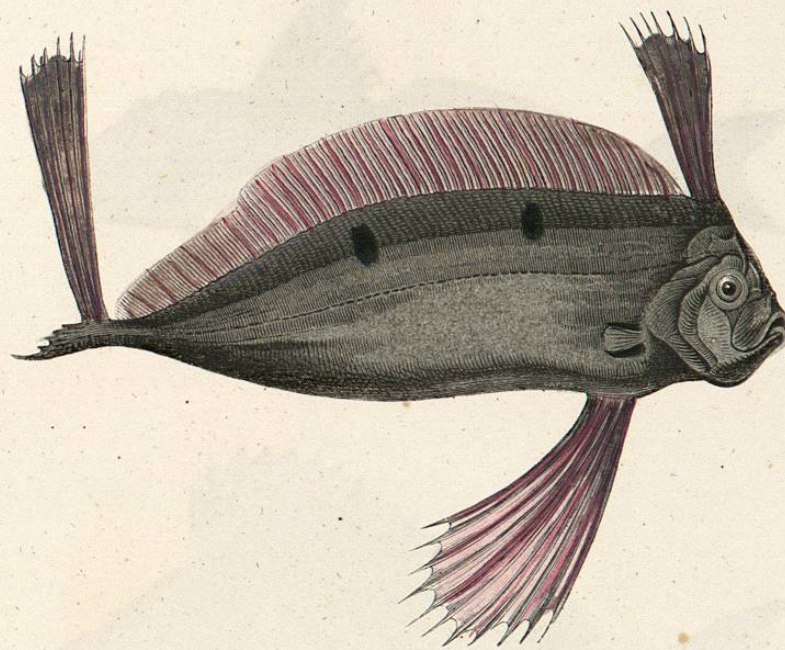

Faint text at the bottom of the left page, likely bleed-through from the reverse side.




MIOLOGIA DE LA PERCA. — CAPA LATERAL EXTERNA.




MIOLOGIA DE LA PERCA. — CAPA LATERAL, PROFUNDA, NERVIOS LATERALES.




TRAQUIPTERO.




CEPOLA.



FRIGLA.




PERCA DE RIO.




GOBIO NEGRO.

LOS TRES REINOS DE LA NATURALEZA.




LOS TRES REINOS DE LA NATURALEZA.
ZOOLOGIA.


LÁM. X.
Peces.




ACERINA VULGAR.




TRAQUINO COMUN.




HOLOCENTRO.



MUGIL DE GRAN CABEZA.



ESCORPENA.



BLENIO.