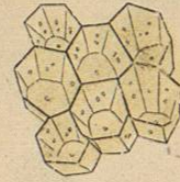


PLANTILLA

PARA LA COLOCACION DE LAS LÁMINAS DEL TOMO VIII.


Lámina	I.	Pág. 7, 8, 9, 11, 12, 13 y 14	Lámina	XLIII.	Pág. 244, 246
—	II.	21, 22, 26	—	XLIV.	246, 248
—	III.	31	—	XLV.	256
—	IV.	26	—	XLVI.	256, 258, 259
—	V.	26	—	XLVII.	258, 261, 258
—	VI.	26	—	XLVIII.	268, 261
—	VII.	26	—	XLIX.	273, 272
—	VIII.	17, 26	—	L.	268, 289, 285
—	IX.	31, 34	—	LI.	292, 297
—	X.	31, 34	—	LII.	300, 303, 298
—	XI.	34	—	LIII.	293, 275, 305
—	XII.	34	—	LIV.	313, 314, 294
—	XIII.	34, 35, 37	—	LV.	312, 309
—	XIV.	35, 37	—	LVI.	302, 300
—	XV.	35, 37	—	LVII.	294, 307, 294
—	XVI.	35, 37, 41	—	LVIII.	296, 313, 308
—	XVII.	41	—	LIX.	322, 316
—	XVIII.	41	—	LX.	349, 321, 326
—	XIX.	144, 285, 148, 145	—	LXI.	322, 375
—	XX.	147	—	LXII.	334, 342, 336
—	XXI.	154, 158	—	LXIII.	326, 343, 323
—	XXII.	149, 152	—	LXIV.	338
—	XXIII.	156, 164, 165, 163	—	LXV.	325, 324, 319
—	XXIV.	172, 161, 169	—	LXVI.	341, 344
—	XXV.	142, 163, 160	—	LXVII.	364, 223, 344
—	XXVI.	171, 172, 175	—	LXVIII.	422, 361
—	XXVII.	676, 174	—	LXIX.	358, 380
—	XXVIII.	183, 179, 184	—	LXX.	343, 397
—	XXIX.	187, 178, 187	—	LXXI.	239, 293
—	XXX.	186, 184	—	LXXII.	356, 365
—	XXXI.	190, 186, 189	—	LXXIII.	409, 411, 403, 478
—	XXXII.	191, 199, 193, 197	—	LXXIV.	439, 413, 414
—	XXXIII.	217, 197.	—	LXXV.	424, 386, 322
—	XXXIV.	213, 192, 204, 224	—	LXXVI.	181
—	XXXV.	223, 225, 217	—	LXXVII.	372, 390
—	XXXVI.	224, 222	—	LXXVIII.	353, 352, 284, 279
—	XXXVII.	222, 227	—	LXXIX.	372, 363, 383
—	XXXVIII.	222, 234, 235	—	LXXX.	290, 292, 290, 282
—	XXXIX.	239, 236, 230	—	LXXXI.	367, 357, 402
—	XL.	298	—	LXXXII.	151, 346, 272
—	XLI.	240, 231	—	LXXXIII.	423, 357, 353
—	XLII.	236, 243	—	LXXXIV.	187, 304, 242



Tejido celular de la médula de sauco.



Pelo bifurcado de la drava.



Celdillas estrelladas de la haba.



Celdilla radiada y reticulada del muérdago.



Vasos laticíferos de la cefidonia.



Vaso puntuado del melon.



Vaso espiral ó tráquea de melon.



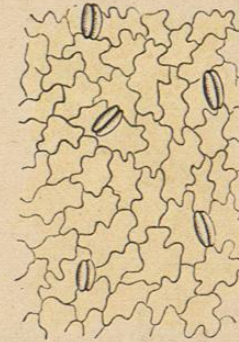
Fibra puntuada de la clemátide.



Pelo simple de la col.



Pelo en forma de rosario, de la maravilla.



Epidermis y estomas de la balsamina.




RABANO.  
Raiz pivotante.



Raiz fibrosa.



FILIPENDULA.  
Raiz nudosa.



Pelo glanduloso  
de antirrino.



PRIMAVERA.  
Rizomas y hojas radicales.



DALIA.  
Raiz tuerosa.



HIPERICON.  
Hojas sentadas.



FRESAL.  
Tallo rastrero.



CEBOLLA.  
Bulbo.



GASTAÑO DE INDIAS.  
Racimo compuesto.



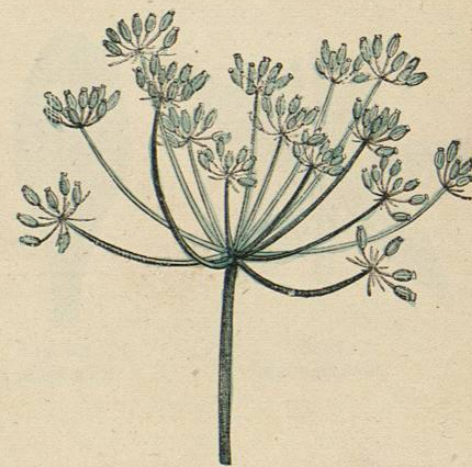
CEREZO.  
Umbela simple.



CORIMBO.  
De una variedad de cerezo.



CABEZUELA DE ESCABIOSA



HINOJO.  
Umbela compuesta.



CERASTIO.  
Cima dicotoma.



RANÚNCULO ACUÁTICO.  
Hojas capilares.



PENSAMIENTO.  
Hoja estipulada.



TEJO.  
Hojas disticas.



QUENOPODIO.  
Hoja deltóidea.



TILO.  
Hoja acorazonada.



MALVA.  
Hoja orbicular.



LINARIA.  
Hojas alternas.



MARGARITA.  
Hoja espatulada.



RUBIA.  
Hojas verticiladas.



MADRESELVA.  
Hojas confluentes.



ALBOHOL.  
Hoja sagitada.



HIEDRA TERRESTRE.  
Hoja reniforme.



CAPUCHINA.  
Hojas peltadas.



RICINO.  
Hoja palmífida.



PERAL.  
Hoja oval.



LAMIO.  
Hoja aserrada.



ACEBO.  
Hoja espinosa.



DROSEBA.  
Hoja ciliada.



BERRO DE AGUA.  
Hoja pennisecada.



CASTAÑO.  
Hoja dentada.



TARAXACON.  
Hoja pennifida.



CAUALIDE.  
Hoja descompuesta.



CASTAÑO DE INDIAS.  
Hoja digitada.



FLOR DE CLAVO.  
E. estambres; P. pétalos; S. sépalos.



ADELFA.  
Hojas agudas.



CLAVILLO.  
Andræca y Pistilo.