

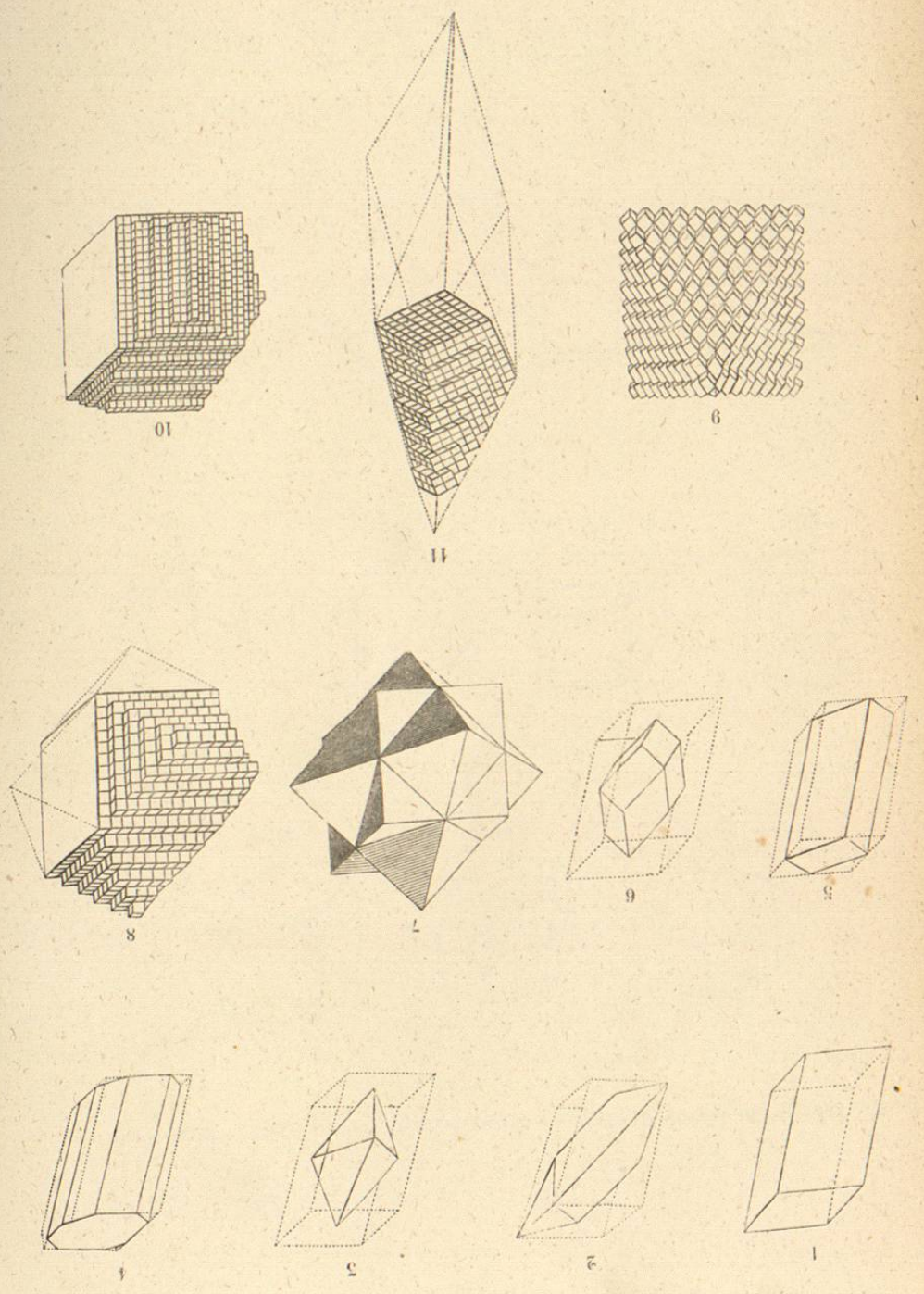
DEL 1 AL 15. — CRISTALES Ó FORMAS REGULARES MODIFICADAS.

BIBLIOTECA CENTRAL
U.A.N.L.

BIBLIOTECA CENTRAL

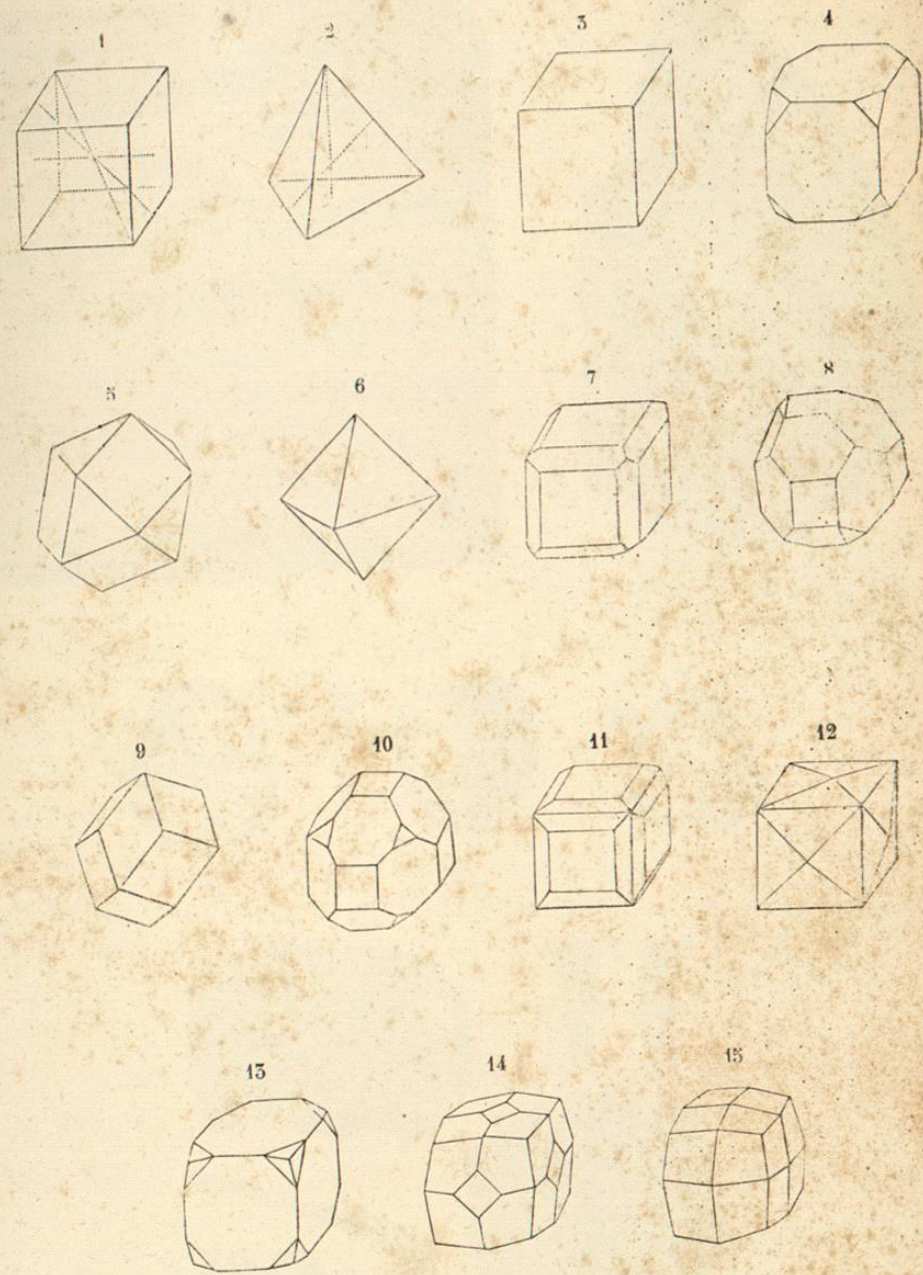
U. A. N. L.

DEL 1 AL 11.—CRISTALES Ó FORMAS REGULARES MODIFICADAS.



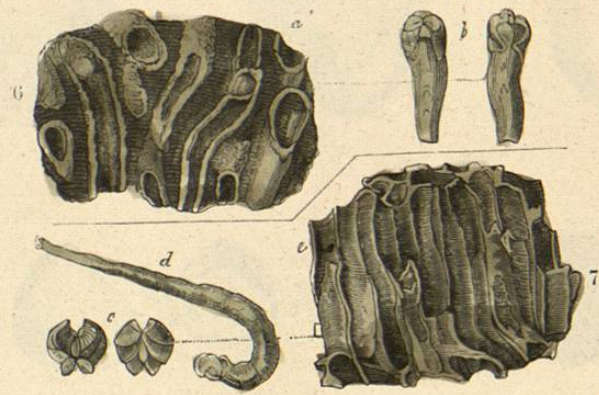
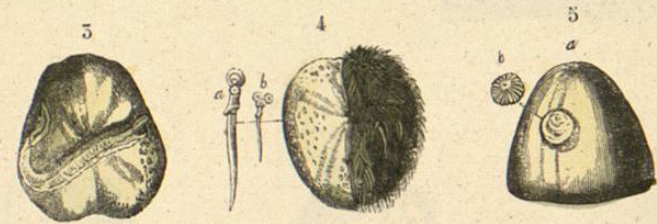
LOS TRES TIPOS DE LA NATURALEZA.

LAM. VIII.
Mineralogía.



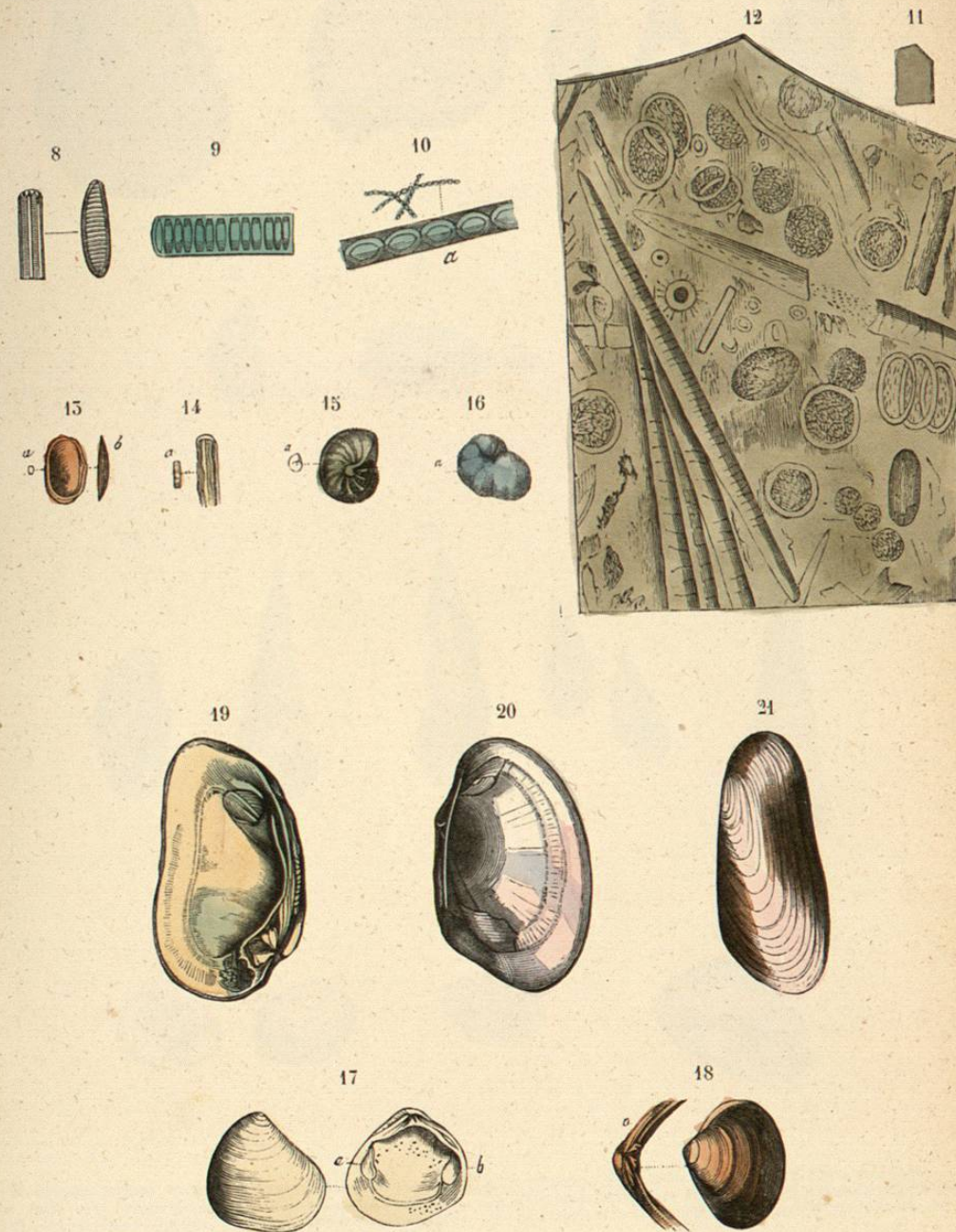
DEL 1 AL 15. -- CRISTALOGRAFIA. MODIFICACIONES Y FORMAS REGULARES DEL SISTEMA CÚBICO.

BIBLIOTECA CENTRAL
U.A.N.L.




1. Placa undulada de gres rojo de Cheshire.—2. Grisea fósil cubierta interior y exteriormente de serpulas fósiles.—3. Serpula fija en un espatango fósil de la creta.—4. Espatango reciente con las puas arrancadas en su mitad.—5. *a* esquino de la creta con una valva de *crania* adherida; *b*, la otra valva de este molusco.—6 y 7. Madera fósil y madera atravesada por moluscos perforadores.

BIBLIOTECA CENTRAL
M. A. N. L.



8. *Bacillaria vulgaris*.—9. *Gallonea distans*.—10. *Gallonea ferruginea*.—11. Trozo de pedernal resinóideo de la gran capa de Bilin.—12. El mismo aumentado de volúmen, mostrando las articulaciones circulares de una especie de *Gallonea* y spículas de esponjilla.—13. *Cytherina* de Lamk.—14. Porción de *Nodosaria*.—15. *Cristellaria rotulata*.—16. *Rosalina*.—17. *Cydas obovata*, fósil.—18. *Cyrena consobrina*, fósil.—19. *Anodonta Cordierii*, fósil.—20. *Anodonta latimarginatus*, reciente.—21. *Unio littoralis*, reciente.

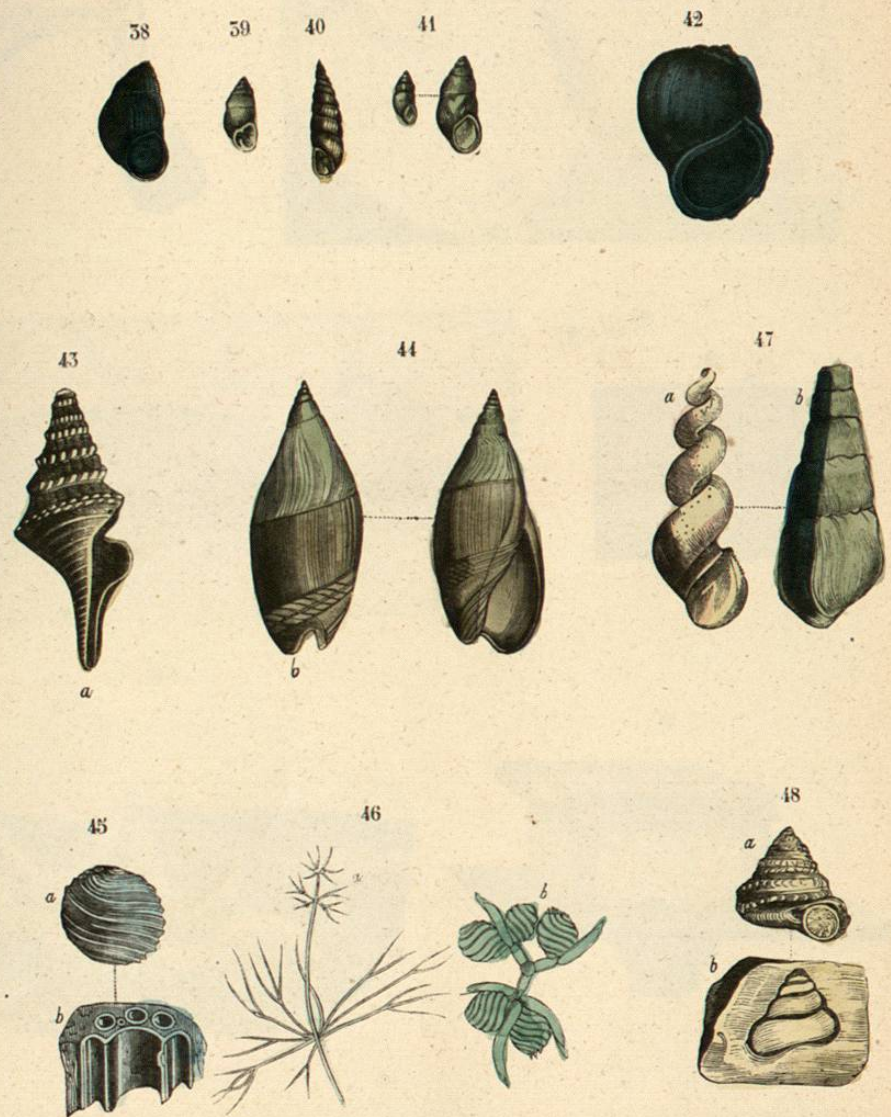
BIBLIOTECA CENTRAL
U.A.N.L.



22. *Gryphaea incurva*, valva superior.—25. *Planorbis evomphalus*, fósil.—24. *Limnaea longiscata*, fósil.—23. *Paludina lenta*, fósil.—26. *Succinea amphibia*, fósil.—27. *Ancylus elegans*, fósil.—28. *Vatrata*, fósil.—29. *Physa hypnorum*, reciente.—50. *Auricula*, reciente.—51. *Melania inquinata*.—52. *Physa columnaris*.—53. *Melanopsis buccinoidea*, reciente.—54. *Neritina globulus*.—55. *Nerita granulosa*.—56. *Cerithium cinctum*.—57. *Helix turozensis*.



BIBLIOTECA CENTRAL
U.A.N.L.



38. *Cyclostoma elegans*.—39. *Pupa tridens*.—40. *Clausilia bidentis*.—41. *Bulimus lubricus*.—42. *Ampullaria glauca*.—43. *Pleurotoma rotata*.—44. *Ancillaria subulata*.—45. *Chara medicaginata*, fósil; *a*, receptáculo de las semillas (esporangio) veinte veces mayor que el natural; *b*, tallo muy aumentado de volumen.—46. *Chara clastica*, reciente; *a*, receptáculo de las semillas sentadas entre las divisiones de las hojas de la planta hembra; *b*, corte transversal de una rama, aumentada de volumen, con cinco tubos de semillas, vistas de abajo á arriba.

BIBLIOTECA GENERAL
U. A. N. L.