

2.º *Generales* : Poco ó nada pronunciados; á veces escalofríos, calor, sudores; aceleracion del pulso; postracion, cefalalgia; algunas veces náuseas, vómitos; con frecuencia la lengua en estado normal.

En los *recien nacidos* : Cólicos, diarreas; tension del vientre; complicacion de afta.

*No confundir con* fiebre tifoidea (13), disenteria (438).

TRATAMIENTO. — Tisanas emolientes; agua de arroz, de avena, panada, albuminosa (4 á 5 claras de huevo por litro de agua); jarabe gomoso, de malvas, de membrillo; lavativas emolientes, amiláceas y laudanizadas; cataplasmas laudanizadas; baños, medios baños; sanguijuelas en el abdómen en caso necesario; á veces subnitrate de bismuto; astringentes ligeros hácia el final; decoccion blanca de Sydenham por vasos; dieta.

En los niños. Ipecacuana (0.º,25 á 1 gr.) al principio; vigilar ó cambiar la alimentacion. Si hay acidez del aliento, agregar al agua de avena un poco de magnesia decarbonatada ó de agua de cal, medias lavativas de bórax (5 gr.), de glicerina (100 gr.), de subnitrate de bismuto (0,50 á 1 gr.); fosfato de cal (2 á 5 gr.).

℥ Tintura de ratania.....	XX á XXX gotas.
Tintura de opio simple.....	I á II —
Azúcar de leche.....	8 gram.

Dejar evaporar y dar cada 2 horas media cucharada pequeña.

(Widerhofer.)

437. *Enteritis crónica*. — SÍNTOMAS. — Ni dolor ni timpanitis, sino diarrea persistente, deteniéndose á veces para desaparecer; gargullo; enflaquecimiento, sequedad de la piel, materias evacuadas variables; á menudo complicacion ó consecuencia de linfatismo, de herpetismo, de artritis, de tuberculósis, lombrices, ó nutricion insuficiente, demasiado abundante ó impropia para el paciente.

*No confundir con* disenteria (438).

TRATAMIENTO. — Observar buen régimen sobre todo en los niños; cambiar de nodriza en caso necesario; panadas, sopas de arroz, de harina, de avena; bizcochos; prohibir las sopas grasas en los niños tiernos; suprimir el aceite de hígado de bacalao; huevos frescos, cremas de arroz, de avena, de chocolate, de bismuto ántes de la comida; fosfato de cal (2 á 5 gr.); decoccion blanca de Sydenham; carne cruda, machacada y picada. Opiados, astringentes, ioduro de almidon (?). Combatir la diátesis ó la causa de la enteritis; hacer expulsar las lombrices (ver *Revmatismo, eczema, tisis*, etc.).

Widerhofer, de Viena, recomienda en los catarros crónicos rebeldes ó en las enteritis de los niños raquícticos

℥ Tanato de quinina.....	0.º,15 á 0.º,30
Azúcar blanco.....	2.º,00

dosis: 2 á 4 por dia.

℥ Sesquiclorato de hierro.....	IV á VIII got.
Agua de cinamomo.....	} añ 40 gram.
Agua destilada.....	
Jarabe simple.....	

(A veces tintura de opio simple, 1 á 3 gotas). — Cada 2 horas 1 cucharada pequeña. (El Trad.)

438. *Disenteria*. — SÍNTOMAS. — 1.º *Locales* : Dolores en el colon, cólicos; evacuaciones frecuentes, mas ó ménos abundantes, de un líquido seroso, verdoso, sanguinolento, con algunos pelotones viscosos, raspaduras de intestinos; ardientia, tenesmo despues de las evacuaciones.

2.º *Generales* : A veces nulos, otras veces marcados.

*Complicaciones* : Anemia, paraplegia, edema de las articulaciones.

*No confundir con* enteritis (537), hemorróides internas (555), cáncer del recto (442).

TRATAMIENTO. — Decoccion de arroz, de avena, agua albuminosa *ut supra*; jarabe de goma, de membrillo, de ratania. Lavativas emolientes y almidonadas, adicionadas de láudano (10 á 20 gotas). Cataplasmas emolientes y laudanizadas. Baños, medios baños. Dieta absoluta. Opio como adyuvante y calmante, á altas dosis (0.º,05 de 3 á 4 veces por dia) en pildoras ó en pocion; subnitrate de bismuto á altas dosis, durante varios dias. Sangrias ó sanguijuelas en caso de dolores vivos. Purgante salino en caso de embarazo gástrico. Píldoras compuestas, principalmente cuando las evacuaciones son sanguinolentas :

℥ Calomelanos.....	0.º,50	℥ Polvos de ipecacuana.....	4 gr.
Ruibarbo.....	2.º,00	Agua hirviente.....	300 —
Opio.....	0.º,05	Jarabe de opio.....	30 —
H. s. a. 15 píldoras.		Hidrolato de canela.....	30 —
		H. s. a. cucharada de hora en hora.	

Ipecacuana á la brasileña (5 á 8 gr. por 250 de agua hirviente). Al final de la enfermedad : astringentes, ratania, monecia (1 á 2 gr.); tanino, alumbre, píldoras de Helvetius; quina, liquen; nitrato de plata en lavativas (0,10 á 1 gr.); diascordium (1 á 3 gr.); polvos oleo-calcáreos (2 á 15 gr.).

Ramberger recomienda en los niños lavativas de :

℥ Nitrato de plata.....	05 <sup>r</sup> ,08
Agua destilada.....	1405 <sup>r</sup> ,00

Cada lavativa será de 40 á 50 gramos. En los adultos la misma cantidad; pero la dosis de nitrato de plata es de 05<sup>r</sup>,15 á 05<sup>r</sup>,30 por 140 gramos de agua.  
(El Trad.)

Régimen muy severo en la convalescencia.

439. **Hemorragia intestinal** — SÍNTOMAS. — Derrame más ó ménos abundante por el ano de sangre espumosa, rutilante, ó bien negruzca, en coágulos, con ó sin cólicos; ordinariamente durante el curso de una afeccion tifoidea ó de un cáncer intestinal, frecuentemente acompañado de síncope, de debilidad.

*No confundir* esta hemorragia sintomática con la hemorragia suplementaria ó activa.

TRATAMIENTO. — Bebidas frescas, heladas, ácidas; hielo machacado; agua de Rabel (2 á 5 gr. por litro); limonada sulfúrica; agua de brea; pastillas de trementina; pocion de percloruro de hierro (1 gr. á 2 gr.); 1/2 lavativa de agua fria, con 05<sup>r</sup>,50 á 1 gr. de percloruro de hierro; saquillos de hierro sobre el vientre; agua de Léchelle, de Tisserand, de Brocchieri, etc.; de láudano; pildoras de tanino y de ratania :

℥ Acido tánico.....	2 gr
Extracto de ratania.....	4 —

H. s. a. 40 pildoras; 1 cada hora.

Reposo absoluto; sinapismos en los brazos y en los lados del pecho. Dieta.

440. **Estrangulacion interna, invaginacion intestinal.** — SÍNTOMAS. — Comienzo rara vez brusco. Prodomos: dolores sordos, alternativos de constipacion y de diarrea; de cuando en cuando diarreas abundantes; luego súbitamente constipacion tenaz; distension del vientre; *vómitos* biliosos, más tarde *fecales*; dolor ménos vivo que en la peritonitis; tumor en la parte superior del estrangulamiento. Accidentes febriles consecutivos, demacracion, inanicion.

Tratar de determinar la naturaleza del obstáculo al curso de las materias fecales; — si es producido por cuerpos extraños introducidos en el intestino; — por agrupamiento de lombrices; — por la compresion ocasionada por un aneurisma de la aorta, por tumores vecinos, quistes del ovario; — por divertículos, — ó adherencias consecutivas á alguna inflamacion.

Precisar el sitio del estrangulamiento. En el intestino delgado los *vómitos* son precoces, timpanitis umbilical circunscrita; de-

presion en la region del cólon. — En el intestino grueso, *vómitos* más tardíos, timpanitis general; salida del cólon transverso, del ascendiente ó descendiente.

Tratar de establecer las relaciones de la lesion con las paredes abdominales.

*No confundir* con hernia (545), cálculos biliares (457).

TRATAMIENTO. — Sanguijuelas en número considerable en el punto doloroso en caso de dolores vivos; purgantes, calomelanos (05<sup>r</sup>,50 á 1 gr.) aceite de ricino (40 á 50 gr.), agua de Sedlitz; aceite de croton (1 á 2 gotas en una taza de caldo). Más tarde opio en altas dosis; embrocaciones opiadas; pomadas de belladona, de éter; jarabe de éter; inhalaciones de éter, de cloroformo; lavativas con éter (4 gr.), cloroformo (2 gr.), lavativas purgantes, saladas; grandes lavativas frias ó tibias; introduccion en el recto de una sonda esofágica.

℥ Cloroformo.....	05 <sup>r</sup> ,25	℥ Cloroformo.....	1 gr.
Jarabe simple.....	1005 <sup>r</sup> ,00	Alcohol.....	5 —
		Pocion gomosa.....	120 —

Por cucharadas.

Vejigas de hielo machacado sobre el abdómen; hielo machacado al interior; bebidas frescas, aciduladas, gaseosas. Enterotomía.

441. **Enterotomía.** — *Ano artificial.* — Practicar una incision en la pared abdominal al nivel de la region iliaca derecha ó izquierda, indiferentemente, paralela al ligamento de Falopio, entre la espina iliaca ántero-superior y el pubis. Esta incision será de 5 á 6 centímetros; dividir capa por capa la piel, la fascia superficialis, la aponeurósis del oblicuo externo ó mayor, las fibras inferiores del pequeño oblicuo, la fascia transversalis y el peritoneo; abrir esta serosa dedolando y agrandar la incision con la sonda acanalada; pasar una aguja curva por el asa intestinal que se presenta en la abertura y fijarla en la herida con suturas; perforar enseguida el intestino en el centro, á igual distancia de los ángulos de la herida, con una aguja curva atravesando de dentro á fuera uno de los labios de la herida; practicar de ese modo cinco puntos de suturas de cada lado y hacer una incision entre ellos, paralela á la herida de los otros tegumentos. (Nelaton.)

442. **Cáncer del intestino.** — SÍNTOMAS. — 1.º *Locales y funcionales*: Variables segun el sitio del cáncer. Raro en el duodeno, excesivamente raro en la parte media del intestino, más frecuente en la S iliaca, en el cólon y en el recto. Constipacion más ó ménos tenaz, luego diarrea persistente; incontinencia de

materias fecales; dolor inconstante; tumor perceptible á la palpacion, á la percusion, por el tacto rectal; despues derrame de una materia saniosa, purulenta, de un olor fuerte, caracteristico; sintomas de compresion en los órganos vecinos, ejercidos por el tumor.

2.º *Generales*: Languidez, aniquilamiento; palidez caracteristica.

*No confundir con* diarrea, enteritis crónica (437), disenteria (438).

**TRATAMIENTO.** — Dilatar, si es posible, por medio de sondas, de mechas introducidas en el recto; alimentacion tónica; ser muy prudente en la cantidad de láudano que se administre en lavativas para evitar los envenenamientos: régimen alimenticio apropiado (ver *Cáncer del estómago*, 432).

443. **Enteralgia.** — **SÍNTOMAS.** — Dolores más ó ménos vivos aumentando durante la digestion intestinal; flatuosidades, timpanitis; constipacion frecuentemente tenaz, otras veces diarrea pasajera; durante las crisis, sudores, lipotimias, aceleracion del pulso.

*No confundir con* enteritis (436), neuralgia lumbro-abdominal (303), reumatismo de las paredes abdominales (403), reumatismo visceral (444), cólico hepático y cálculos biliares (457), nefritico (475), estrangulamiento interno (440).

**TRATAMIENTO.** — Lavativas opiadas ó anti-espasmódicas; con éter (1/2 cucharada pequeña de cloroformo (15 á 20 gotas); poscion de cloroformo (15 gotas á 1 gr.); perlas de éter (ver *Gastralgia*, 433, *Estrangulamiento interno*, 440).

444. **Reumatismo gastro-intestinal.** — **SÍNTOMAS.** — Antecedentes de reumatismo; algunas veces desaparicion más ó ménos brusca del reumatismo del lugar precedentemente ocupado; sensibilidad epigástrica muy acusada, exasperándose con la presion; náuseas, vómitos (*R. gástrico*).

Sensibilidad análoga en tal ó tal region del abdómen; cólicos irregulares; dolor variable de intensidad y de lugar, sin ser influenciado por el régimen alimenticio, lo que tiene lugar en la gastro-enteritis. Nada de constante en los efectos de la ingestion de los alimentos ni en el carácter de las evacuaciones alvinas; las comidas pueden aumentar ó disminuir sin alterar los dolores; estos se exasperan más bien por las condiciones atmosféricas, el tiempo frio y húmedo. Ausencia de fiebre.

*No confundir con* gastro-enteritis (428, 436), gastralgia (433), dispepsia (434), cáncer (432).

**TRATAMIENTO.** — Tratar de provocar el reumatismo en su lugar primitivo, ó en los miembros inferiores; pediluvios irritan-

tes; sinapismos volantes; revulsivos; baños generales; algunas sanguijuelas *loc. dol.* en caso de dolores muy vivos; vigilar el régimen alimenticio; prohibir los alimentos excitantes, las bebidas frias, heladas (ver *Reumatismo*, 23, 24, 25).

445. **Constipacion.** — **SÍNTOMAS.** — Rareza y dificultad para defecar; una deposicion cada tres, cuatro ó cinco dias; enflaquecimiento, poco apetito; digestiones lentas, perezosas; cefalgia, vértigos, aturdimientos, vapores en la cara, somnolencia despues de comer; dificultad para el trabajo intelectual, borborismos; tension del abdómen; estancamiento de materias fecales en el intestino ciego, pero más frecuentemente en el recto y en la S illaca, formando á veces un tumor y dando lugar á la matitez.

*No confundir con* estrangulamiento interno, invaginacion (440), congestion cerebral (167).

**TRATAMIENTO.** — Ejercicio á pié, frutas de la estacion, vegetales verdes; pan de salvado (afrecho); agua pura, leche, café con leche, café, cigarro ó cigarrillo segun las idiosincracias. Ir, *aun sin tener ganas*, al sillico todas las mañanas. Preparaciones evacuantes: píldoras purgantes, *ante cibum*, granos de salud, píldoras escocesas de Anderson, de Bontius, de Morison, de Dixon; variar el número segun el resultado; polvos de ruibarbo y de magnesia; alóes ántes de cada comida; polvos y extracto de belladona (ää 1 á 5 centigramos) por las mañanas en ayunas; té purgante; pan de afrecho con 3/4 de harina y 1/4 de afrecho gordo; 0<sup>gr</sup>.50 de ruibarbo en la primera cucharada de sopa.

℥ Podofina en miel.....	0 <sup>gr</sup> .25	℥ Alóes.....	} ãã 1 gr.
Aceite de croton.....	III gotas.	Escamonea.....	
Polvos de almídon.....	c. s.	Resina de jalapa.....	
H. s. a. 12 píldoras; 1, 2, 3, segun los resultados obtenidos.		Goma gutta.....	

H. s. a. 12 píldoras, 1 cada noche.

℥ Podofina <sup>1</sup> .....	0 <sup>gr</sup> .10
Extracto de beleño.....	0 <sup>gr</sup> .10
Jabon medicinal.....	0 <sup>gr</sup> .20

Para 10 píldoras; 1 ántes de cada comida (excelente).

℥ Manteca de cacao.....	2 <sup>gr</sup> .00
Flores de azufre.....	} ãã 0 <sup>gr</sup> .25
Alóes.....	

Para supositorio.

De vez en cuándo, un vaso de agua de Sedlitz, ó de Pullna;

1. Principio activo del *Podophyllum peltatum*, L. (familia de las renunculáceas, Jussieu). Abunda en la raíz de la planta y su efecto es purgante. Sus preparadores suelen padecer de inflamaciones pustulosas de la mucosa de Schneider y de la conjuntiva. (El Trad.)

mostaza en grano (una cucharada); hidroterapia; un gran vaso de agua fresca cada mañana. Aguas minerales de Condillac, Saint-Galmier, Chatelguyon, Vals, etc. Desembarazar el intestino con lavativas de jabón, sal, purgantes; algunas veces emplear el dedo, etc., como calillas ó supositorios.

446. **Lombrices.** — I. *Ascárides lombricóides.* — SÍNTOMAS. — Dolores intestinales, cólicos, picazon al rededor del ombligo: abdómen sensible á la presión, hinchado; diarrea serosa ó sanguinolenta. Pérdida del apetito: á veces eructos, vómitos de flemas; lengua saburral, aliento fétido. Perturbaciones nerviosas simpáticas; somnolencia, cefalalgia, abatimiento ó excitación, convulsiones, corea; á veces dilatación de las pupilas; semblante pálido, terroso; ojos hundidos; á veces pequeña tos seca.

Abcesos producidos por las lombrices, estrangulación interna producida por el agrupamiento de las lombrices, emigración de estas al estómago, al esófago, la faringe, las vías biliares, las vías pancreáticas, la laringe, la tráquea, los bronquios.

No confundir los síntomas ocasionados por las lombrices con las enfermedades directas y primitivas de los órganos digestivos, con las afecciones nerviosas, etc., etc.

TRATAMIENTO. — Musgo de Córcega (4 á 16 gr.) en infusión azucarada ó terciada con leche, ó vino; ó administrada en lavativas (8 á 10 gr.); semen contra (1 á 5 gr.) en leche ó miel, por espacio de tres días; santonino (0<sup>gr</sup>,05 á 0<sup>gr</sup>,30); tablillas del código, 5 á 20 durante 4 ó 5 días (cada tablilla contiene 0<sup>gr</sup>,01); en bizcochos, 1 á 2 por día; continuar por espacio de varios días y administrar un purgante; cousoo (1 á 15 gr.) en infusión de artemisa, de ajeno. Purgantes de calomelanos (0<sup>gr</sup>,25 á 0<sup>gr</sup>,50), de aceite de ricino (25 á 30 gr.), semillas de calabaza despojadas de la corteza (25 á 30 gr.).

℞ Raíz de valeriana en polvos.....	} aa 1 gr.
Semen contra.....	
Calomelanos.....	0 <sup>gr</sup> ,10
Azúcar.....	2 <sup>gr</sup> ,00
Méz. y div. en 4 paquetes; 2 cada 2 días.	(Goelis).

El profesor Gustav Braun, de Viena, emplea las pastillas siguientes:

℞ Santonino.....	0 <sup>gr</sup> ,70
Polvos de tragacanto.....	0 <sup>gr</sup> ,007
Azúcar blanco.....	4 <sup>gr</sup> ,00
Agua de fuente.....	c. s.
Hacer 10 pastillas.	(El Trad.)

II. *Oxiuros vermiculares.* — SÍNTOMAS. — A veces nulos;

Otras veces picazon en el ano, pudiendo ser extremadamente dolorosa y producir convulsiones, provocar la masturbación, derrames vaginales, pérdidas seminales involuntarias. La picazon tiene lugar principalmente por las noches, y el exámen del ano hace reconocer la presencia de oxiuros vermiculares que se mueven en los pliegues radiados (fig. 192).

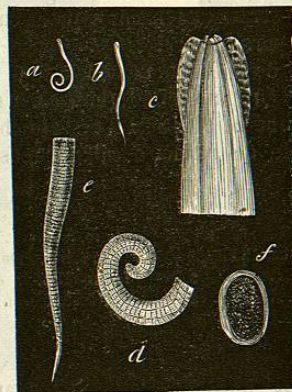


Fig. 192. — Oxiuro (\*).

No confundir con eczema (550), fisuras (551).

TRATAMIENTO. — Lavativas de hollín (30 á 40 gr. por 100 gr. de agua), de hojas de ajeno (10 á 15 gr. por 60 gr. de agua), de ajo y de asa fétida (1 gr.), de agua de cal (30 gr.), de agua con azúcar, de sulfuro de potasa (30 á 60 gr. por 250 gr. de agua), de alcanfor (1 á 2 gr.), de aceite de olivas. Pomadas mercurial, alcanforada, de precipitado blanco (5 gr. por 25 de manteca) (ver *Ascárides*!).

III. *Tenia botriocéfala, y tenia solitaria.* — SÍNTOMAS. — Aturdimiento, zumbido de orejas; perturbaciones de la vista; prurito de la nariz y del ano; salivación; alteraciones digestivas; epigastralgia, cólicos; deposiciones normales ó diarrea; palpitations, lipotimias; sensación de bola, de peso, de mordida en el vientre; enflaquecimiento. En ciertos casos presencia

(\*) a, macho; b, hembra; c, extremidad cefálica presentando los tres nódulos y el abultamiento aliforme; d, extremidad caudal del macho; e, extremidad caudal de la hembra; f, huevo.

1. Bamberger recomienda las fricciones de unguento mercurial en el ano y la mucosa del recto. (El Trad.)

en las diarreas de fragmentos de tenia en forma de cintas, blancuzcos, de 1 á 6 ú 8 milímetros de ancho; la mayor dimension del botriocéfalo es de 7 metros de largo y de 1 á 2 centímetros de ancho. El tamaño de la tenia solitaria puede ser de 2 metros, y su ancho de 1 á 10 milímetros (*fig.* 193 y 194).

*No confundir con* ascárides (446, I), oxiuro (431, II), gastralgia (433), enteralgia (443), reumatismo gastro-intestinal (444).

TRATAMIENTO. — Tratar de hacer salir la cabeza del gusano, condicion esencial para la cura.

Extracto etéreo de helecho macho, 5 á 6 gr. en el adulto; 1 á 5 en el niño, en pan ácimo (hostia). Una hora despues 10 á 40 gr. de jarabe de éter á la vez; al cabo de media hora éter puro con aceite de ricino, ó calomelanos y raiz de jalapa (ââ 0<sup>sr</sup>,25 á 1 gr.).

℥ Agua de menta.....	100 gr.	℥ Cuso.....	20 á 30 gr.
Tintura etérea de helecho macho.....	8 —	Agua hirviendo.....	250 —
Goma arábica.....	8 —	Hacer infundir durante 1/4 de hora;	
Jarabe de éter.....	30 —	beberlo frio en una sola vez.	
Muy provechoso.	(Hérard).		

Una hora despues, purgante, agua de Sedlitz, aceite de ricino (26 á 30 gr.).

℥ Corteza fresca de raiz de granado.....	60 gr.
Agua.....	750 —

Hacer hervir hasta reducirlo á 500 gr.; tomarlo en 3 dosis, con una hora de intervalo.

Tomada la preparacion que precede y tan pronto como el enfermo comience á sentir un malestar del vientre, prescribir en seguida de 15 á 90 gr. de aceite de ricino en 1, 2 ó 3 veces (Lamboullène).

Gustav Braun recomienda igualmente la granada y la fórmula del modo siguiente :

℥ Fibrillas de raíces de granada roja.....	35 gr.
Agua.....	400 —

Dejar macerar 24 horas. Evaporar lentamente filtrando hasta reduccion de 200 gramos, y agregar:

Jarabe de cortezas de naranjas.....	20 gr.
A tomar en 3 partes con media hora de intervalo.	(El Trad.)

Semillas de calabaza, 50 á 60 gr., peladas, machacadas y convertidas en pasta con azúcar, disolverla en agua y tomarla en

ayunas; purgar la vispera con aceite de ricino (25 á 40 gr.); la




Fig. 193 (\*). — Botriocéfalo del hombre de tamaño natural; fragmentos tomados de distancia en distancia.

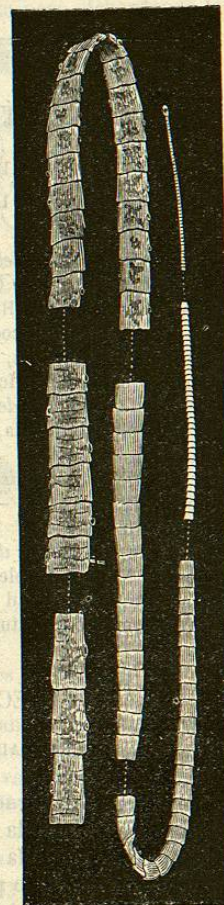


Fig. 194. — Tenia solitaria.

misma dosis, dos horas despues de la ingestion de semillas de calabazas. Si la tenia no saliese toda entera y si colgase sola-

(\*) El órden de las letras indica la situacion relativa de cada uno de ellos, desde la cabeza hasta la extremidad posterior; en *c, d, e, f*, se ve el poro genital macho; *g*, muestra los últimos anillos encogidos despues de la postura de los huevos.

mente la mitad, se cuidará de no tirar sobre él, sino aguardar en el silico á que salga toda entera.

## CAPÍTULO XII

### ENFERMEDADES DEL HÍGADO, DEL BAZO, DEL PÁNCREAS, DEL PERITONEO, DE LOS RIÑONES Y DEL PSOAS.

SECCION I. — *Enfermedades del hígado.* — Percusion del hígado. — Hepatitis aguda, crónica. — Cirrosis. — Congestion del hígado. — Absesos. — Hipertrofia. — Hígado graso. — Sífilis. — Degenerescencia. — Hidátides, equinococos. — Cáncer del hígado y de las vias biliares. — Cálculos biliares, cólicos hepáticos. — Hepatalgia. — Ictero simple ó catarral. — Ictero grave.

SECCION II. — *Enfermedades del bazo y del páncreas.* — Percusion del bazo. — Esplenitis aguda, crónica. — Hipertrofia del bazo. — Pancreatitis.

SECCION III. — *Enfermedades del peritoneo.* — Peritonitis aguda, crónica, tuberculosa. — Ascitis. — Paracétesis. — Tuberculizacion de los ganglios del mesenterio.

SECCION IV. — *Enfermedades de los riñones y del psoas.* — Heridas contusiones. — Nefritis simple, aguda, crónica. — Albuminuria, nefritis albuminosa, enfermedad de Bright. — Cáncer de los riñones. — Hemorragia renal ó hematuria. — Arenillas. — Cólicos nefríticos. — Psoítis.

#### SECCION I.

##### ENFERMEDADES DEL HÍGADO.

447. **Percusion del hígado.** — No descuidar jamas la palpacion, cualquiera que sea la enfermedad del hígado, de la region hepática, y sobre todo la percusion (*fig. 195*); acordarse del volumen normal del hígado para poder apreciar mejor sus variaciones.

1.º En toda la línea vertical cleido-iliaca, Cl.-I, 12 á 14 centímetros;

2.º En la línea vertical externo-pubiana, St.-P, que corresponde al apéndice xifóides, 7 á 8 centímetros;

3.º En la línea axilo-iliaca, el hígado normal excede apenas de 4 á 5 centímetros el eje del cuerpo (Piony).

448. **Hepatitis aguda.** — SÍNTOMAS. — 1.º *Locales*: Enfermedad de los países cálidos, extremadamente rara en los climas

templados, dando lugar á un dolor en el hipocondrio derecho, irradiándose hácia el hombro derecho, el cuello y una grande porcion del abdómen. Hígado voluminoso, debordando las falsas

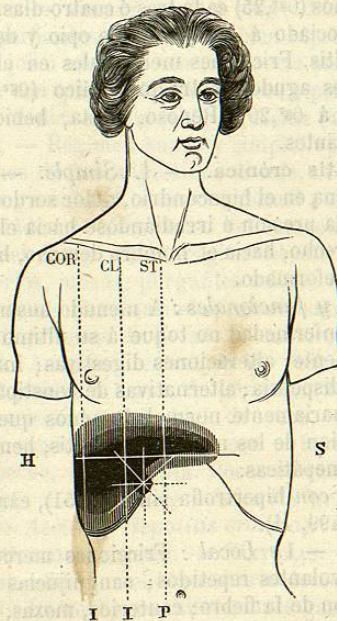


Fig. 195. — Percusion del hígado (\*).

costillas, pudiendo presentar un absceso que sobresale en el hipocondrio derecho ó determina accidentes atáxicos ó adinámicos. Con frecuencia la hepatitis va precedida de la disenteria.

2.º *Generales y funcionales*: Escalofrios intensos, seguidos de vapores y de sudores abundantes; vómitos biliosos y diarrea; á veces constipacion, diarreas sanguinolentas; purulentas; á veces tambien dispnea; pulso muy frecuente, regular ó irregular; agitacion, somnolencia, delirio, abatimiento, vértigos. Ictero frecuente, pero no constante.

No confundir con neumonia (313), pleuresia (320), reumatismo de las paredes abdominales (403), gastritis (428), nefritis (470).

TRATAMIENTO. — Sangrias generales; 30 á 40 sanguijuelas,

(\* COR-I, línea córacó-iliaca; CL-I, línea cleido-iliaca; S-T-P, línea externo-pubiana; H-S, línea hepato-esplénica (Piorry).