







ANOMALÍAS DIGITALES

POLIDACTILIA EN LA MANO DERECHA

Sección	PULGARES	INDICES	MEDIOS	ANULARES	MEÑIQUES	Mano Derecha
						



BIBLIOTECA




BIBLIOTECA



BIBLIOTECA

UNIVERSIDAD DE CHILE



ANOMALÍAS DIGITALES

POLIDACTILIA


Série		Sección	
MANO IZQUIERDA		MANO DERECHA	
	PULGARES		
	INDICES		
	MEDIOS		
	ANULARES		
	MEÑIQUES		

BIBLIOTECA FAC. DERECHO Y CIENCIAS SOCIALES. U. A. N. L.

BIBLIOTECA DE DERECHO Y CIENCIAS SOCIALES N.º 11



1930



Sistema Dactiloscópico

Lamina XXXIX

ANOMALÍAS DIGITALES



BIBLIOTECA



BIBLIOTECA





















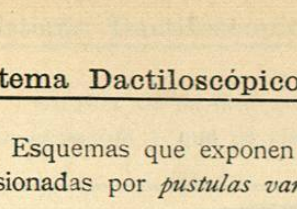
Sistema Dactiloscópico

Lámina XL











Conformaciones *anómalas* de los núcleos de los dedos *Pulgar* y *Meñique* derechos y *Pulgar*, *Índice*, *Medio*, *Anular* y *Meñique* izquierdos.

Série		Sección	
MANO IZQUIERDA		MANO DERECHA	
	PULGARES		MEÑIQUES
	INDICES		ANULARES
	MEDIOS		MEÑIQUES
	ANULARES		ANULARES
	MEÑIQUES		MEÑIQUES











Esquemas que exponen la destrucción de algunas líneas, ocasionadas por *pustulas variolosas*.


SECCION Mano Izquierda	PULGARES	INDICES	MEDIOS	ANULARES	MEÑIQUES	SÉRIE Mano Derecha
						
						
						

Cicatriz de *pústula* que destruye el núcleo del dedo *Medio izquierdo* y que se clasifica **X**.

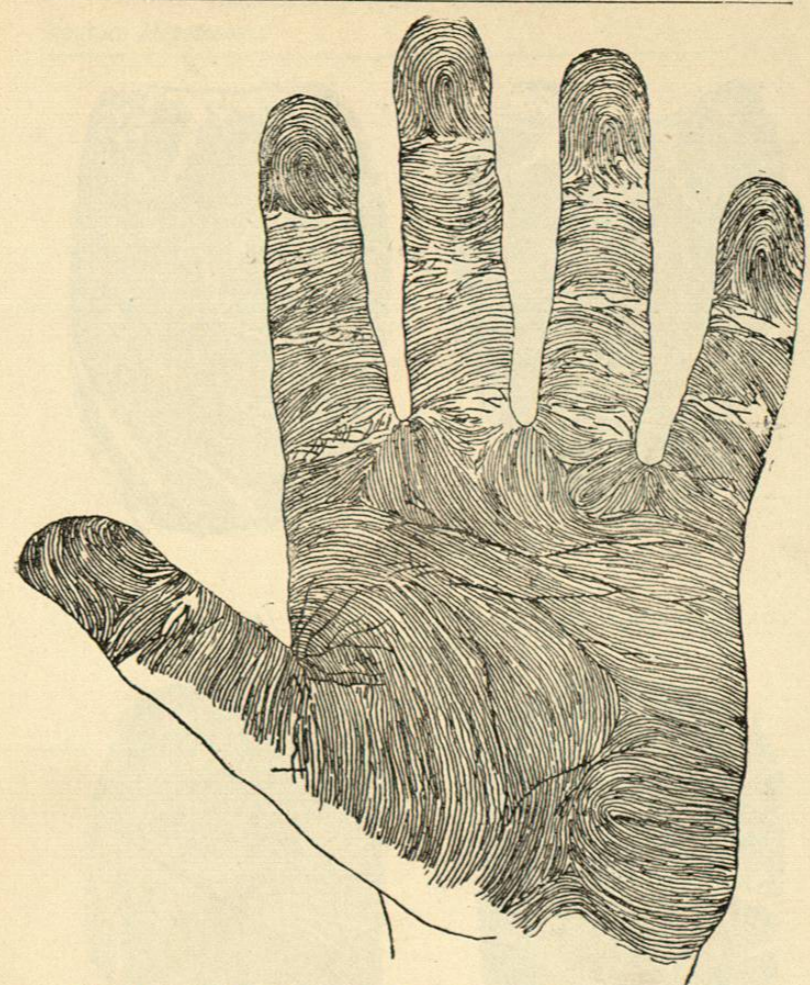
Série		Sección	
MANO IZQUIERDA		MANO DERECHA	
	PULGARES		
	INDICES		
	MEDIOS		
	ANULARES		
	MEÑIQUES		

Figuras que exponen la destrucción de algunas líneas ocasionada por heridas superficiales.


Série		Sección	
MANO IZQUIERDA		MANO DERECHA	
	PULGARES		
	INDICES		
	MEDIOS		
	ANULARES		
	MEÑIQUES		



MANO HUMANA  
(de Frecon)



Formas particulares de líneas en las Regiones digito—Metacarpianas.



BIBLIOTECA DEL DERECHO Y CIENCIAS SOCIALES D. V. M. F.



MANO HUMANA  
Sistema Dactiloscópico

Sistema Dactiloscópico

Lámina XLIV

REGIÓN HIPOTENAR


Formas particulares de las líneas que se observan en la Región Hipotenar.



DERECHA



IZQUIERDA



DERECHA



IZQUIERDA