

General donde le promedio de internamientos en un año de una paciente por motivo de la DMT2 fue de 1.2 (\pm .4). Observe el cuadro 25.

CUADRO 25. Promedio anual de internamientos de pacientes en los servicios de Medicina Interna y Cirugía por motivo de la DMT2

SERVICIO	PROMEDIO DE INTERNAMIENTOS AL AÑO	DESVIACIÓN ESTÁNDAR	MÍNIMOS AL AÑO	MÁXIMOS AL AÑO
MEDICINA INTERNA	1.4	\pm 1.2	1	9
CIRUGIA GENERAL	1.3	\pm .2	1	3

Con respecto de días estancia de los pacientes que fueron hospitalizados por motivos de la DMT2 en algún servicio de Medicina Interna fue de 7 días. En cambio, el promedio de días- estancia de los pacientes que se internaron en Cirugía General por motivo de la DMT2 fue de 12 días. Ver cuadro 26.

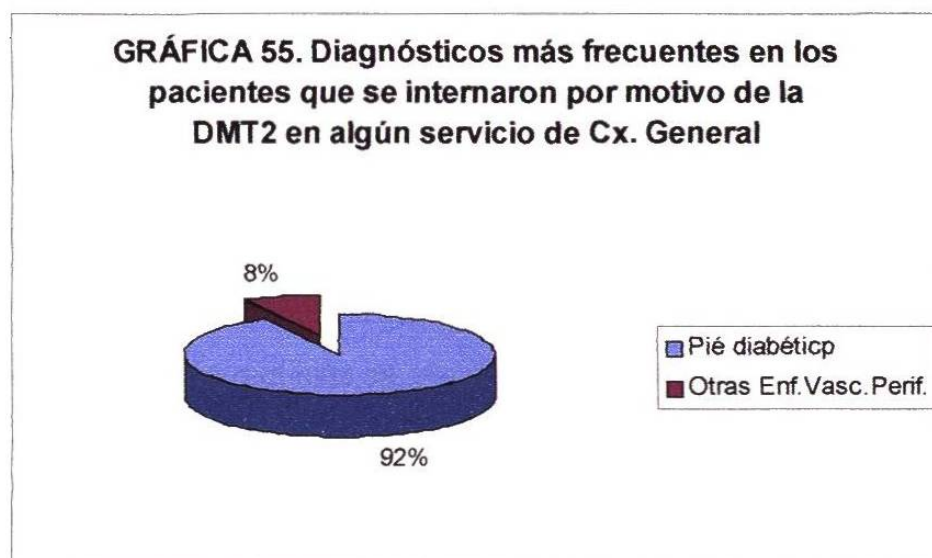
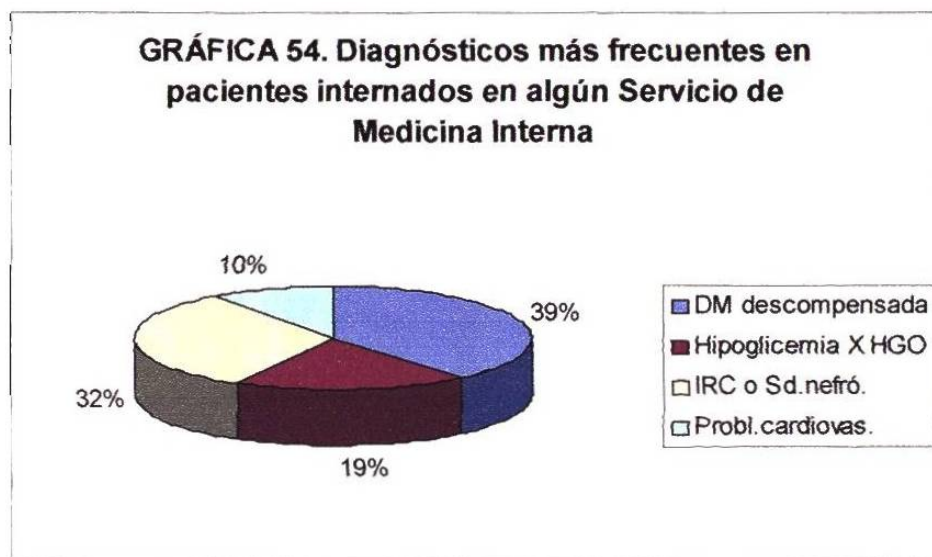
CUADRO 26. Promedio días estancia de los pacientes que se hospitalizaron por DMT2 según servicio

SERVICIO	PROMEDIO DIAS-ESTANCIAS	DESVIACIÓN ESTÁNDAR	ESTANCIA MÍNIMA	ESTANCIA MÁXIMA
MEDICINA INTERNA	7 días	\pm 7.1	1 día	48 días
CIRUGIA GENERAL	12 días	\pm 9.2	2 días	40 días

En relación a los diagnósticos más frecuentes encontrados en los pacientes que ingresaron a uno de los Servicios de Medicina Interna destaca la Diabetes Mellitus descompensada en el 39 % de los casos, la cual incluye la Cetoacidosis Diabética y el Estado Hiperosmolar Mixto. Con respecto al diagnóstico que más se encontró en los pacientes internados en algún servicio

de Cirugía General destacó el Pié diabético en el 92% de los pacientes.

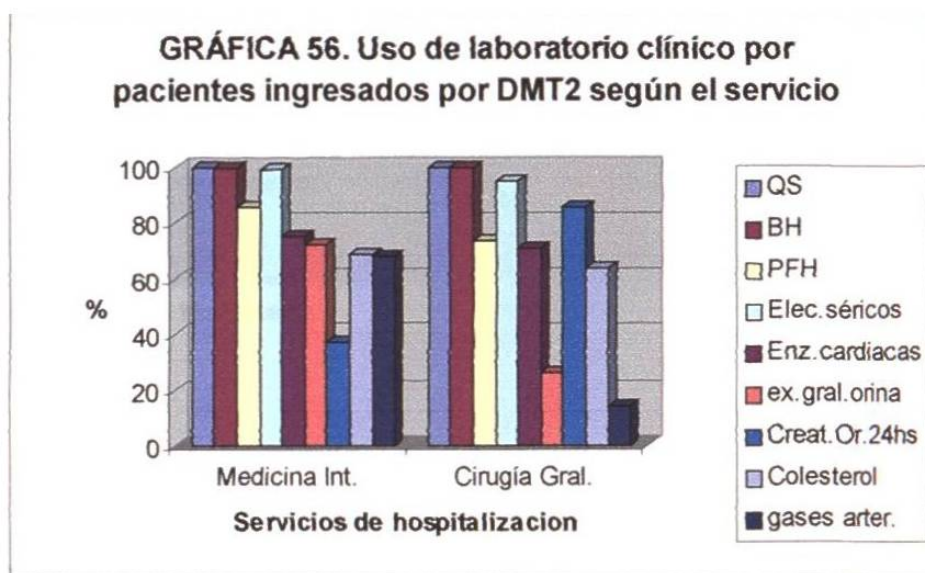
Observe las gráficas 54 y 55.



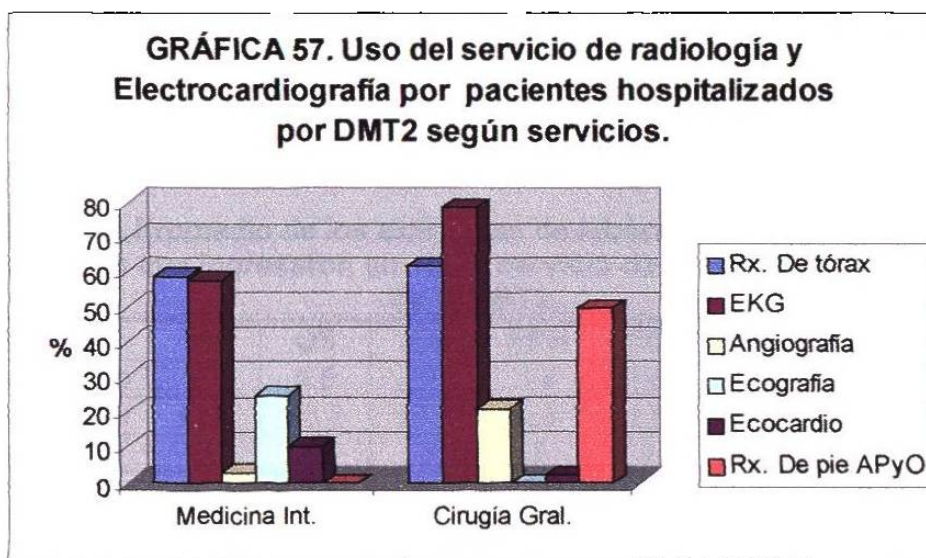
Con respecto a los exámenes de laboratorio que se realizaron a los pacientes que se hospitalizaron en algún servicio de Medicina Interna por motivo de la DMT2 destacan la Biometría Hemática (BH) y la Química Sanguínea (QS) realizadas en el 100 % de los pacientes; de igual manera en

los pacientes que se hospitalizaron en algún servicio de Cirugía General estos dos exámenes de laboratorio clínico se practicaron en el 100 % de los casos

Ver la gráfica 56



En relación al estudio radiológico que más se realizó a los pacientes que se hospitalizaron en algún servicio de Medicina Interna sobresale la radiografía de tórax que se tomó al 59% de los casos, seguido del Electrocardiograma (EKG) hecho al 58% de los pacientes. Con respecto a los estudios radiológicos que más se efectuaron a los pacientes que se internaron en algún servicio de Cirugía General destaca con el 79% el Electrocardiograma (EKG) y le sigue en segundo lugar la radiografía de tórax realizada al 62% de la población que allí se ingresó. Ver la Gráfica 57.



El promedio al año de los exámenes de laboratorio que más destaca en los pacientes que se ingresaron a algún servicio de Medicina Interna fueron las Químicas sanguíneas (QS) con un promedio anual de 8.3. Observar el siguiente cuadro.

CUADRO 27. Promedio de los exámenes de laboratorio más realizados en los pacientes que se internaron en algún servicio de medicina interna por la DMT2.

Exám.lab.	BH	QS	ES	PFH	EC	EGO	COL.	GA	CITO
Promedio/año	3.6	8.3	7.8	2.3	2.1	1.8	1.8	4.9	3.8
Desv.Estándar	±3.4	±7.3	±7.4	±2.0	±1.7	±1.2	±1.4	±4.6	±3.8
Mínimos/año	1	1	1	1	1	1	1	1	1
Máximos/año	21	31	31	10	8	6	7	26	12

Con respecto a los promedios de los exámenes de laboratorio que más se efectuaron en un año de internamientos en pacientes que se hospitalizaron en algún servicio de Cirugía destacan al igual que los servicios de Medicina

Interna las Químicas sanguíneas (QS) con un promedio de 9.5 al año. Ver Cuadro 28.

CUADRO 28. Promedio de los exámenes de laboratorio más realizados en los pacientes que ingresaron en algún servicio de Cirugía Gral. Por motivo de la DMT2.

Exám/lab	BH	QS	ES	PFH	EC	COL	GA	CREA
Promedio/año	3.1	9.5	6.5	1.4	1.5	1.4	1.3	1.3
Desv.estándar	±3.0	±6.8	±6.5	±.8	±.8	±.8	±.5	±.6
Mínimos/año	1	1	1	1	1	1	1	1
Máximos/año	12	32	31	4	4	4	2	3

En lo que se refiere al promedio anual de los estudios radiológicos efectuados en los pacientes que se hospitalizaron en algún servicio de Medicina Interna el que más destaca es el Electrocardiograma (EKG) con 1.7 de promedio. Muy similar se observó el promedio de los estudios radiológicos realizados en los casos que se ingresaron en algún servicio de Cirugía General donde también destaca el EKG con el 1.3 de promedio anual. Esto se puede observar en el siguiente cuadro:

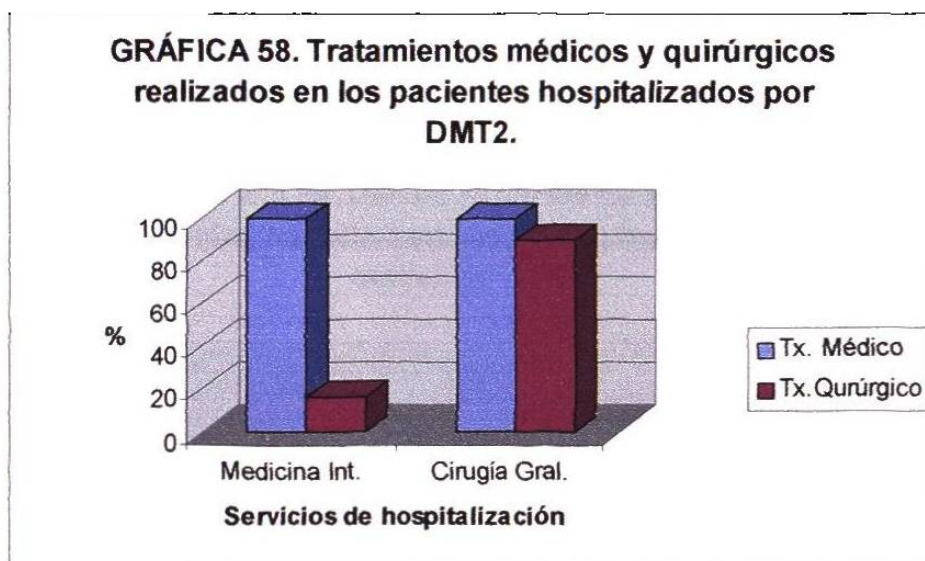
CUADRO 29. Promedio de los estudios radiológicos más realizados en los pacientes que se hospitalizaron por DMT2 según el servicio.

Est.radiol.	RX. DE TÓRAX		ELECTROCARDIOGRAMA	
	MED.INTERNA	CX.GENERAL	MED.INTERNA	CX.GRAL.
Promedio/año	1.4	1.1	1.7	1.3
Desv. estándar	±1.3	±.5	±1.1	±.5
Mínimos/año	1	1	1	1
Máximos/año	7	3	6	3

Sólo un 2% de los pacientes que se hospitalizaron en algún servicio de Cirugía General presentaron complicaciones durante su o sus internamientos

durante un año. Sin embargo el 16% de los pacientes que se ingresaron en algún servicio de Medicina Interna presentaron alguna complicación durante su estancia hospitalaria. Con respecto a la presencia de complicaciones en o los internamientos de los pacientes que fueron hospitalizados en algún servicio de Medicina Interna por motivo de la DMT2 destacan la Cetoacidosis diabética, La Hipoglucemia por HGO, catéter para diálisis con lento drenaje, Peritonitis bacteriana asociada a catéter, Neumonía intrahospitalaria en dos casos, Sangrado de tubo digestivo alto (STDA), Sepsis intraabdominal e Hipokalemia entre otras. En cuanto a las complicaciones que se presentaron en los pacientes internados en algún servicio de cirugía General por motivo de la diabetes se mencionan una Trombosis aorto-femoral y un Seroma en herida de muñón.

El 100% de los pacientes que se hospitalizaron en algún servicio de Medicina Interna recibieron uno o más tratamientos médicos, pero solo en el 17% se requirió de un tratamiento quirúrgico. Con respecto a los pacientes que se ingresaron a algún servicio de Cirugía general por motivo de la DMT2 al 100% de ellos se otorgó un tratamiento médico o más y en el 90% de los casos se requirió un tratamiento quirúrgico. Ver la siguiente gráfica:



El promedio anual de los tratamientos médicos otorgados a los pacientes que se internaron en algún servicio de Medicina Interna por motivo de la DMT2 fue de 4.1 y el promedio anual de los tratamientos quirúrgicos fue de 2.2. Con respecto al promedio anual de los tratamientos médicos proporcionados a los pacientes que por motivo de la DMT2 se internaron en algún servicio de Cirugía General fue de 3.6 y de los tratamientos quirúrgicos de 1.5 al año. Ver el cuadro 30.

CUADRO 30. Promedio anual de los tratamientos médicos y quirúrgicos otorgados a los pacientes que se hospitalizaron por la DMT2 en Medicina Interna y Cirugía

Tipo de Tratamiento	promedio anual		desviación estándar		mínimos/ año		máximos/ año	
	Med. Int.	Cx. Gral.	Med. Int.	Cx. Gral.	Med. Int.	Cx. Gral.	Med. Int.	Cx. Gral.
Tx. Médico	4.1	3.6	± 1.4	± .9	2	1	9	6
Tx. Quirúrgico	2.1	1.5	± 1.1	± .7	1	1	4	3

En cuanto a los servicios que apoyaron durante las hospitalizaciones de los pacientes internados por la DMT2 en algún servicio de Medicina Interna

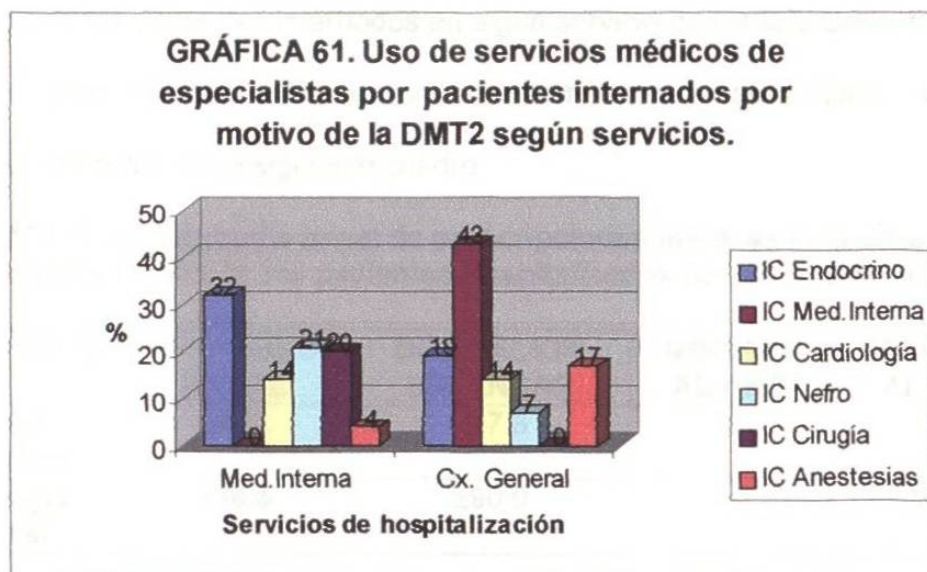
destacan con un 100 por ciento de apoyo los Servicios de Enfermería y Laboratorio Clínico Ver la Grafica que sigue:



Con respecto a los servicios que apoyaron a los internamientos de los pacientes que ingresaron a un servicio de Cirugía por motivo de la DMT2 sobresalen con un 100 por ciento los servicios de Enfermería, Nutrición, Farmacia, Equipo Médico y Laboratorio Clínico. Ver la Gráfica 60.



Con respecto a las interconsultas médicas hechas por especialistas en un año a pacientes ingresados en algún Servicio de Medicina Interna destacan las hechas por el Servicio de Endocrinología al 32 por ciento de los casos. En cambio en los pacientes que se hospitalizaron por motivo de la DMT2 en algún servicio de Cirugía General las interconsultas médicas de especialistas que más realizaron fueron por Medicina Interna hechas al 43 por ciento de los pacientes. Ver la Gráfica 61



En relación al promedio de visitas médicas realizadas a los pacientes hospitalizados por la DMT2 en algún Servicio de Medicina Interna resultó ser de 25.2 visitas al año. En cuanto al promedio de visitas médicas realizadas a los pacientes que se internaron en algún servicio de Cirugía General por motivo de la DMT2 se encontró que fue de 20.3 visitas médicas en un año. Ver cuadro No. 31.

CUADRO 31. Promedio anual de visitas médicas realizadas a los pacientes internados por motivo de la DMT2

SERVICIOS	PROMEDIO ANUAL	DESVIACION ESTANDAR	MINIMAS AL AÑO	MAXIMAS AL AÑO
MEDICINA INTERNA	25.2	±25.1	3	166
CIRUGÍA INTERNA	20.3	±14.4	5	61

Con respecto al promedio de prescripciones médicas indicadas en el expediente clínico de los pacientes que fueron hospitalizados en algún servicio de Medicina Interna por motivo de la DMT2 se encontró que fue de 93.7 prescripciones al año. Con respecto a este mismo dato pero en los expedientes

clínicos de los pacientes internados en algún servicio de Cirugía General resultó ser un promedio de 118.5 prescripciones médicas al año. Estos datos se pueden encontrar en el siguiente cuadro.

CUADRO 32. Promedio anual de prescripciones médicas indicadas en el expediente clínico de los pacientes hospitalizados por motivo de la DMT2

SERVICIOS	PROMEDIO ANUAL	DESVIACION ESTANDAR	MINIMAS AL AÑO	MAXIMAS AL AÑO
Med. Interna	93.7	±97.3	10	690
Cirugia Gral	118.5	±90.0	20	383

3.11 Descripción sociodemográfica según el género:

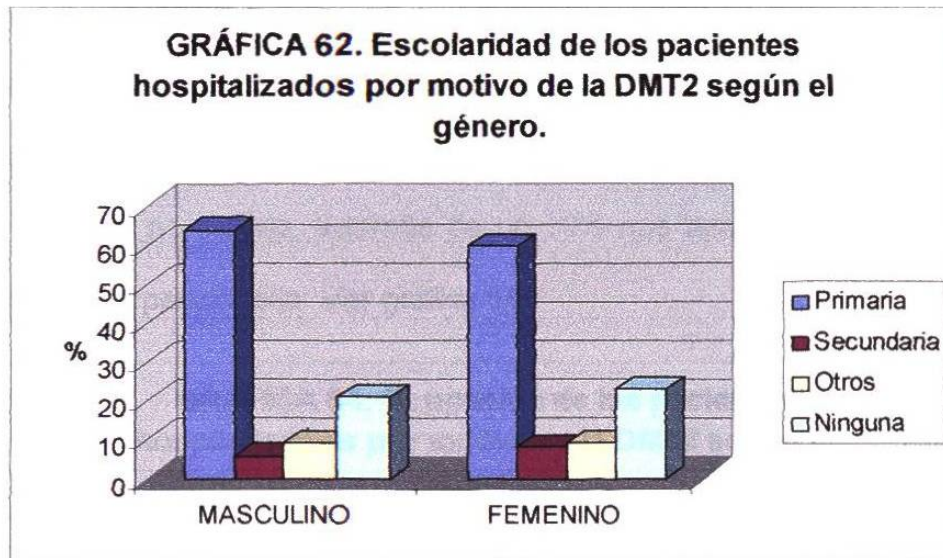
La edad promedio de los pacientes del género masculino que fueron hospitalizados por motivo de la DMT2 fue de 56.9 años, muy similar fueron los casos correspondientes al género femenino quienes presentaron una edad promedio de 59.4 años. Ver cuadro que sigue:

CUADRO 33. Edad promedio de los pacientes hospitalizados por motivo de la DMT2 según género

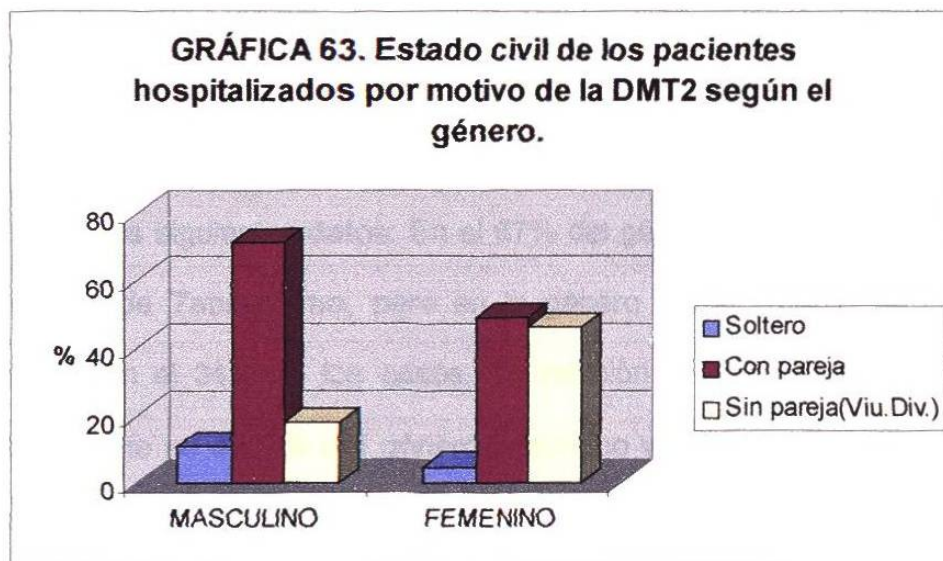
GÉNERO	EDAD PROMEDIO	DESVIACION ESTANDAR	EDAD MINIMA	EDAD MAXIMA
MASCULINO	56.9	±12.5	33 años	81 años
FEMENINO	59.4	±13.6	29 años	98 años

En cuanto a la escolaridad de los pacientes que se internaron en un tercer nivel de atención por motivo de la DMT2 según el género se encontró lo siguiente: El 64 por ciento del género masculino tienen educación Primaria, mientras que en el género femenino solo el 57% de los casos. Otro dato relevante y muy similar entre ellos fue el 21% del género

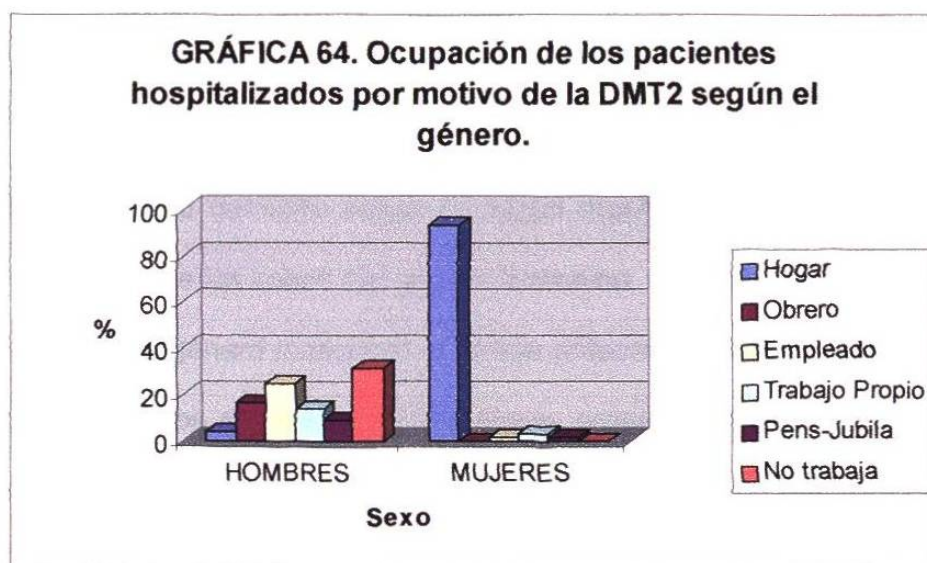
masculino que son analfabetas y el 23% lo que corresponde al género femenino. Ver gráfica 62



En cuanto al estado civil de los pacientes hospitalizados por motivo de la DMT2 según el género se encontró que el 71% del género masculino tienen una pareja (casados, unión libre); mientras que en el género femenino solo el 49% de los casos también la tienen. Ver gráfica 63.



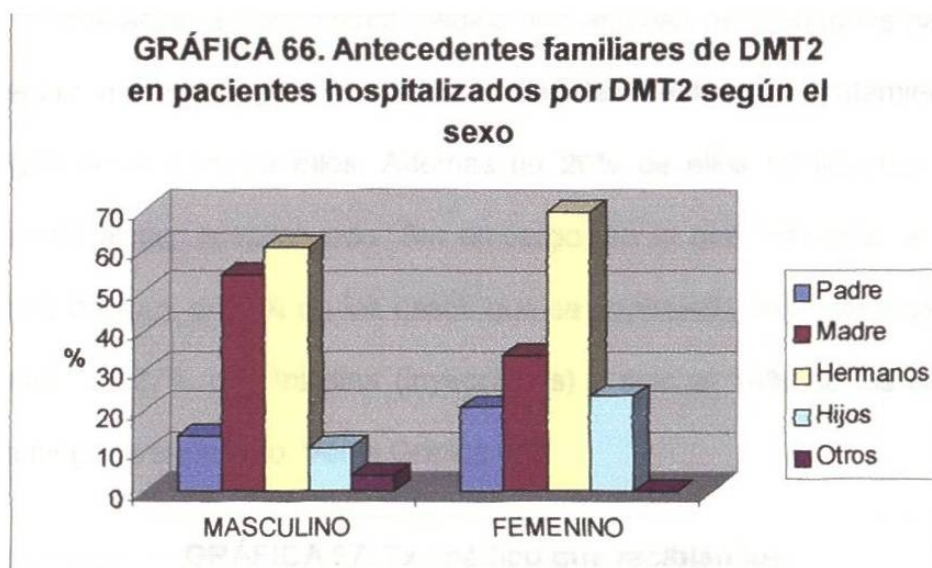
Con respecto a la ocupación de los pacientes hospitalizados por motivo de la DMT2 según el género se encontró lo siguiente: El 93% del género femenino están dedicadas a realizar actividades del hogar y solo un 2% ya no trabaja por estar pensionada o jubilada. En cambio en lo que respecta al género masculino solo el 56% está activo como obrero, empleado o tiene un trabajo propio; el 32% no trabaja, además de un 10% que también está inactivo por estar jubilado o pensionado. Ver gráfica 64.



En lo referente a la presencia de algunos factores de riesgo en los pacientes internados por motivo de la DMT2 de acuerdo al género se encontraron los siguientes datos: En el 67% del género masculino se encontró la presencia de Tabaquismo, pero en el género femenino solo se encontró tabaquismo en el 34% de los casos. En relación al factor alcoholismo, este estuvo presente en el 74% del género masculino y sólo en el 16% del género femenino. Ver la gráfica 65.



Todos los pacientes del género masculino hospitalizados por motivo de la DMT2 tenían su domicilio actual en algún municipio del Estado de Nuevo León, mientras que los casos del género femenino el 95% de ellos. El 69% de los pacientes del género masculino si tenían antecedentes familiares de DMT2, destacando en ellos el parentesco hermanos, presente en el 61% de ellos. En los casos del género femenino se encontraron datos muy similares: El 64% de ellos tenían antecedentes familiares de DMT2 y el parentesco que más sobresale es el de hermanos, presente en el 70% de ellos. Ver la siguiente gráfica 66.

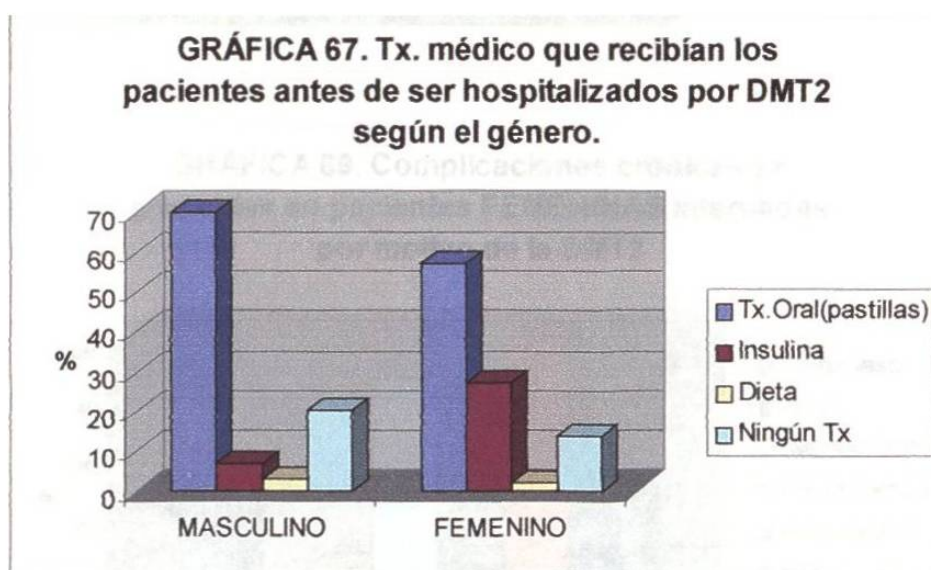


El 95% de los pacientes del género femenino internados por motivo de la DMT2 ya sabía que tenía esta enfermedad, al resto le fue diagnosticada en su hospitalización. En cambio en lo que respecta a los pacientes del género masculino solo el 91% de ellos sabía que era diabético y al restante 9% se lo diagnosticaron mientras estuvo internado. Con respecto al promedio de los años de evolución de esta enfermedad en ambos géneros en el grupo de pacientes hospitalizados por DMT2 se encontraron datos muy similares. El promedio en el género femenino fue de 12.1 años y en el masculino de 12.0 años. Ver el cuadro 34.

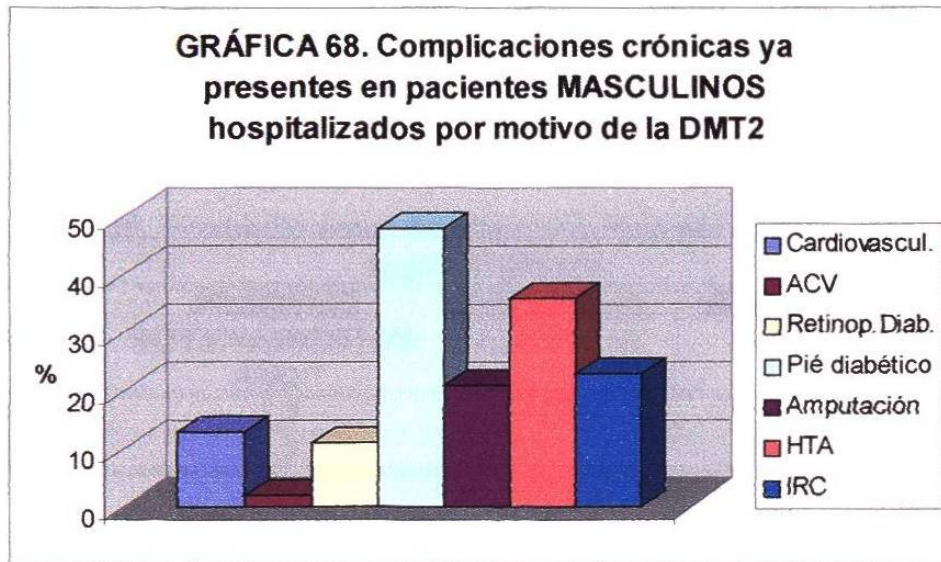
CUADRO 34. Promedio de años de evolución de pacientes hospitalizados por DMT2 según el género.

Género	promedio años/evolución	desviación estándar	mínimo de años	máximo de años
MASCULINO	12.0	± 9.9	< de un año	35
FEMENINO	12.1	± 8.7	< de un año	29

En relación al tratamiento médico que estaban recibiendo los pacientes del género masculino para controlar la diabetes destaca el Tratamiento oral (pastillas) en el 70% de ellos. Además un 20% de ellos no llevaban ningún tratamiento al ser hospitalizado. Sin embargo, en lo que respecta al género femenino destaca el 57% de los casos que se controlaba con Tratamiento oral (tabletas), un 27% con Insulina (inyecciones) y solo el 14% de los casos no recibía ningún tratamiento. Ver la Gráfica 67.



Con respecto a las complicaciones crónicas por la Diabetes ya presentes en los pacientes masculinos hospitalizados por motivo de esta enfermedad sobresale el pié diabético presente en el 48% y la Hipertensión arterial (HTA) encontrada en el 36% de ellos. En relación a las complicaciones crónicas ya presentes en los pacientes del género femenino que fueron hospitalizados por motivo de la DMT2 destaca la Hipertensión arterial (HTA) encontrada en la mitad de las pacientes, seguida del Pié diabético presente en el 43% de los casos femeninos. Ver las Gráficas 68 y 69.



3.12 Uso de los servicios en un tercer nivel de atención por motivo de la DMT2 según el género:

Se estudiaron en igualdad de porcentajes dos poblaciones: género masculino y género femenino. El promedio de internamientos en un año en el género masculino fue de 1.3 y en el género femenino de 1.2 ($p > 0.05$). En ambos géneros el mínimo de internamientos que tuvieron en un año fue de uno,

en cambio el máximo de internamientos anual se presentó en los hombres y fue de 9 en un año. Ver el Cuadro 35:

CUADRO 35. Promedio anual de internamientos por motivo de la DMT2 según el género.

género	PROMEDIO INTERNAMIENTOS/ AÑO *	DESVIACIÓN ESTÁNDAR	MÍNIMOS/ AÑO	MÁXIMOS/ AÑO
MASCULINO	1.3	± .9	1	9
FEMENINO	1.2	± .7	1	6

* p => 0.05

Con respecto al promedio de días-estancia de los pacientes que fueron hospitalizados por motivo de la DMT2 según el género se encontró lo siguiente: el promedio de los hombres fue de 9.3 días y el de las mujeres de 9.6 días (p => 0.05). Sin embargo la estancia hospitalaria más corta se encontró en el género femenino y fue de un día y la estancia más prolongada fue en el género masculino con 48 días. Ver el Cuadro 36.

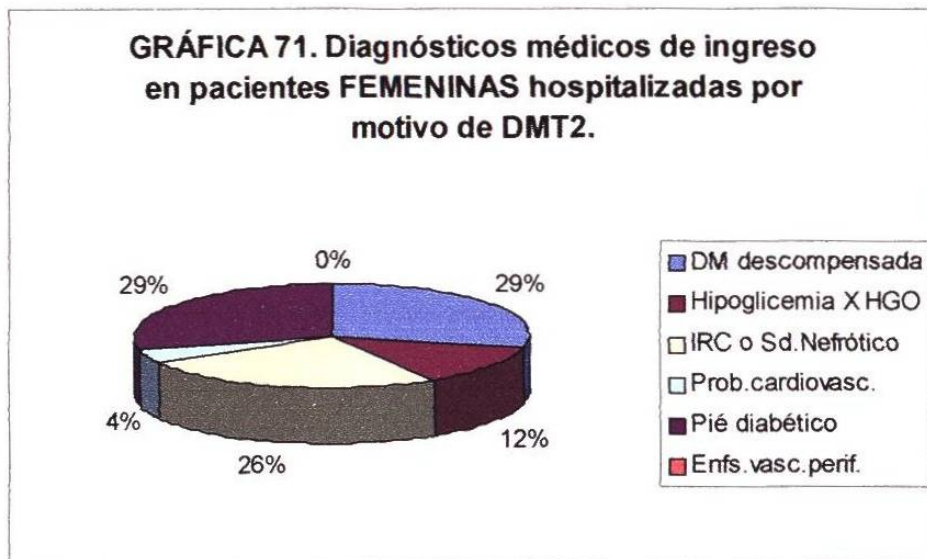
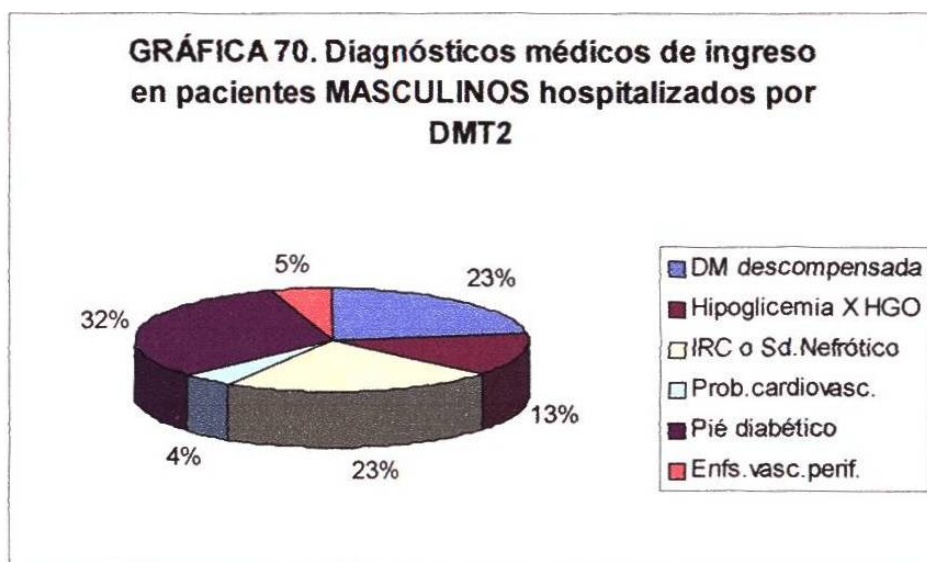
CUADRO 36. Promedio días-estancia de los pacientes hospitalizados por DMT2 según el género.

género	PROMEDIO DÍAS-ESTANCIA*	DESVIACIÓN ESTÁNDAR	ESTANCIA MÍNIMA	ESTANCIA MÁXIMA
MASCULINO	9.3	± 8.5	48	2
FEMENINO	9.6	± 7.6	40	1

*P => 0.05

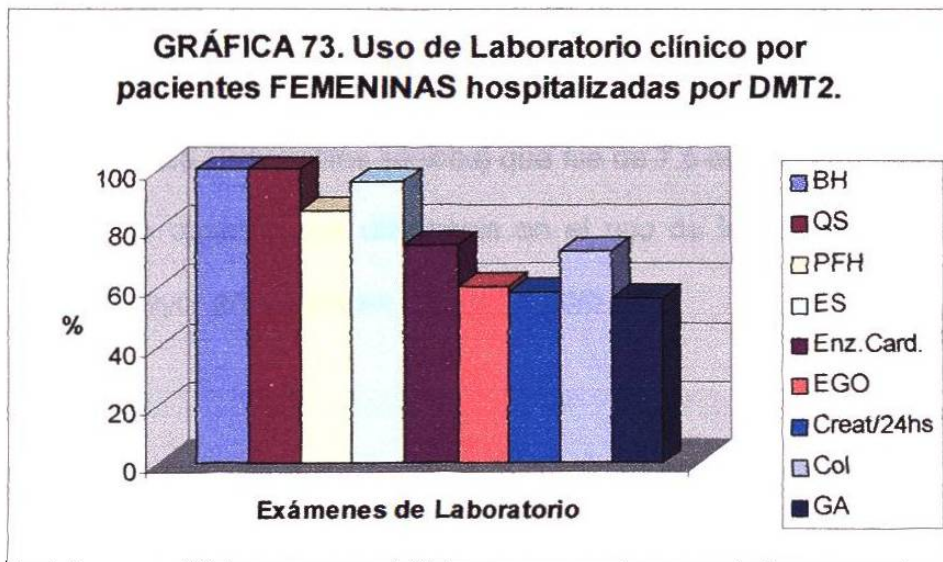
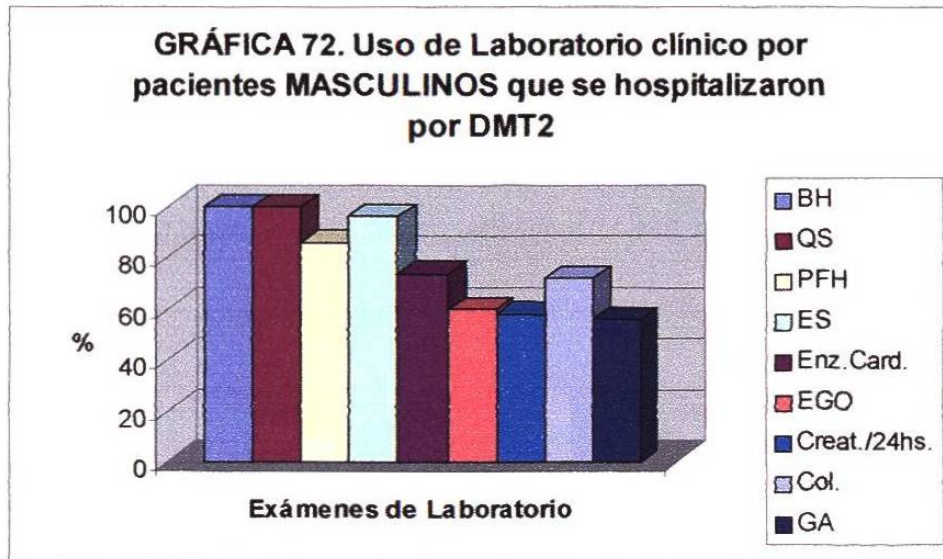
En relación al diagnóstico médico de ingreso más frecuente encontrado en los pacientes masculinos hospitalizados por motivo de la DMT2 sobresale el Pié diabético en el 32% de los casos y en las pacientes femeninas destacan

con un porcentaje igual del 29% el Pié diabético y la Diabetes Mellitus descompensada que incluyó la Cetoacidosis diabética, el Coma Hiperosmolar Mixto y la DM descompensada. Ver las Gráficas 70 y 71.

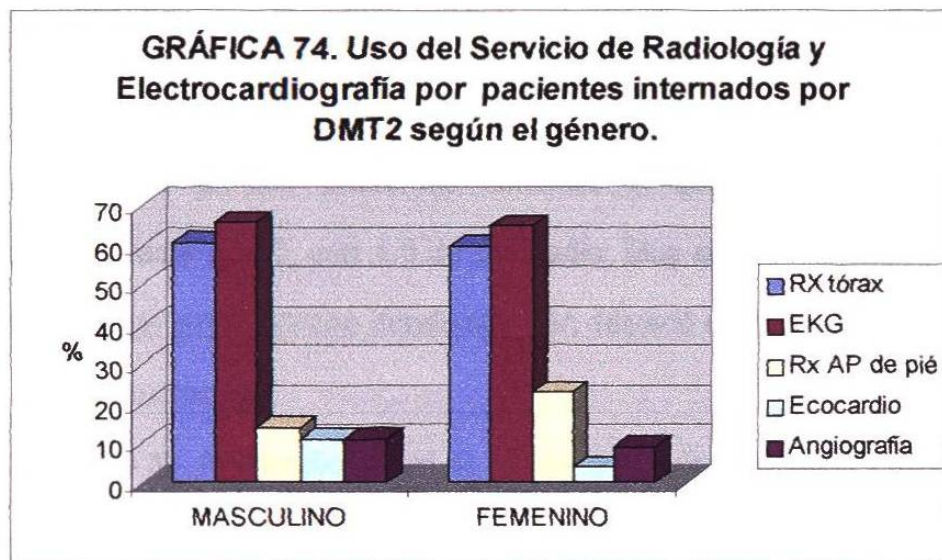


Con respecto a los exámenes de laboratorio que se les realizaron en los casos del género femenino hospitalizados por motivo de la DMT2 sobresalen la

Biometría Hemática (BH) y la Química Sanguínea (QS) practicadas en el 100% de ellos. De igual manera sucedió con los pacientes del género masculino donde la Biometría Hemática y la Química sanguínea se les realizaron al 100% de los casos. Ver la Gráfica 72 y 73.



En los estudios radiológicos y otros que más se realizaron en los pacientes masculinos que fueron hospitalizados por la DMT2 en un año sobresale el EKG (Electrocardiograma) efectuado en el 66% de los casos. Muy similar se presentó la realización de este estudio en pacientes femeninas, se hizo al 65% de ellas. Observar la Gráfica 74.



El promedio anual del examen de laboratorio que destacó igualmente en pacientes del género masculino que en pacientes del género femenino fue de 8.7 que correspondió al de la QS (Química sanguínea), seguido del promedio de los ES (Electrolitos séricos) que fue de 7.5 en los hombres y 7.2 en las mujeres. Se observó una diferencia en el uso de las Enzimas cardíacas ($p = 0.03$) fue mayor en el hombre. Ver el Cuadro 37.

CUADRO 37. Promedio anual de los exámenes de laboratorio más realizados en pacientes de ambos géneros que se hospitalizaron por DMT2

ex.lab.	BH		QS		ES		PFH		ENZ.CARD.*	
Género	M	F	M	F	M	F	M	F	M	F
Promedio	3.6	3.3	8.7	8.7	7.5	7.2	2.1	1.9	2.2	1.6
Desv.Std.	3.4	3.1	7.4	7.0	7.2	7.0	1.7	1.7	1.7	1.2
Máx.	21	15	31	32	31	31	8	10	8	7
Min.	1	1	1	2	1	1	1	1	1	1

* P = 0.3

En lo que se refiere al promedio anual de los estudios radiológicos y otros efectuados en los pacientes hombres el que más destaca es el Electrocardiograma (EKG) con 1.6 de promedio. Muy similar se observó en los pacientes del género femenino donde también destacó el EKG con un promedio de 1.4. Ver el Cuadro 38.

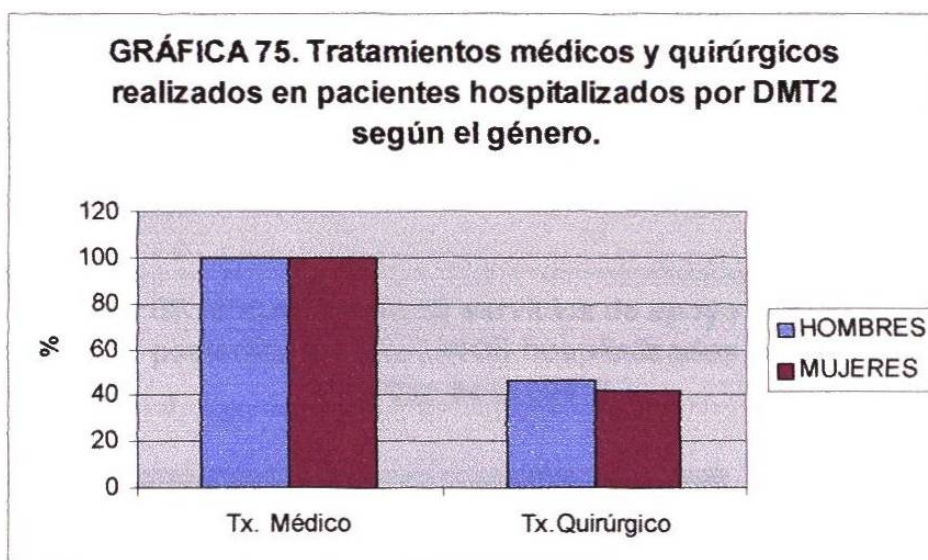
CUADRO 38. Promedio anual de los estudios radiológicos y otros efectuados en los pacientes hospitalizados por DMT2 según el género

Estudios y rayos x	Rx. de tórax		electrocardiograma	
	MASCULINO	FEMENINO	MASCULINO	FEMENINO
SERVICIOS				
Promedio/año	1.3	1.3	1.6	1.4
Desv.estándar	± 1.2	± .9	± 1.1	± .7
Mínimos/año	1	1	1	1
Máximos/año	7	6	6	3

Con respecto a las complicaciones que presentaron los pacientes hospitalizados por motivo de la DMT2 durante su o sus internamientos se presentaron solo en el 11% tanto del género masculino como femenino. Entre las complicaciones que se presentaron en los pacientes del género masculino destacan: Una trombosis de injerto aorto-femoral, un Sangrado de tubo digestivo alto (STDA), Sepsis intraabdominal, neumonía intrahospitalaria en dos

casos, Celulitis en antebrazo y un hematoma. Con respecto a las complicaciones que se presentaron en pacientes del género femenino se mencionan: Cetoacidosis diabética, Hipoglucemia por HGO, Hipokalemia, Infección en muñón, Peritonitis bacteriana secundaria a catéter y Drenaje lento en un catéter para diálisis.

El 100% de los pacientes de ambos géneros que se hospitalizaron por motivo de la DMT2 recibieron uno o más tratamientos médicos. Sin embargo, solo el 46% de los casos del género masculino hospitalizados recibió un tratamiento quirúrgico y de los casos del género femenino solo el 42% de ellos. Ver la Gráfica 75.



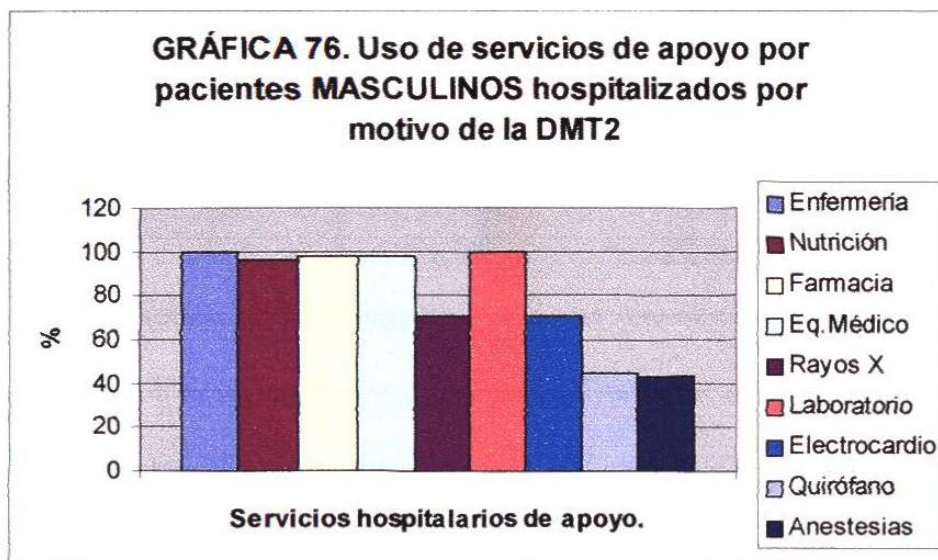
El promedio anual de los tratamientos médicos otorgados a los pacientes masculinos que se hospitalizaron por motivo de la DMT2 fue de 4.0 y el promedio anual de los tratamientos quirúrgicos de 1.6. Con respecto al promedio anual de los tratamientos médicos proporcionados a los pacientes

femeninos que se internaron por motivo de la DMT2 fue de 3.8 y el promedio anual de los tratamientos quirúrgicos de 1.6. Ver el cuadro que sigue:

CUADRO 39. Promedio anual de los tratamientos médicos y quirúrgicos recibidos por pacientes hospitalizados por la DMT2 según el género.

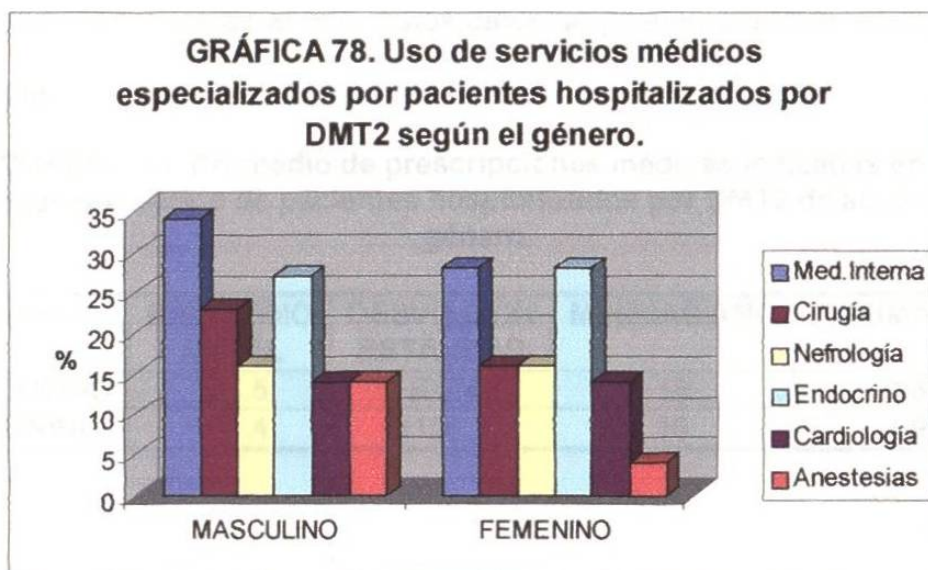
TRATAMIENTOS	PROMEDIO ANUAL		DESVIACION ESTANDAR		MINIMOS/AÑO		MAXIMOS/AÑO	
	Mas.	Fem.	Mas.	Fem.	Mas.	Fem.	Mas.	Fem.
MEDICOS	4.0	3.8	±1.4	±1.2	2	1	9	8
QUIRURGICOS	1.6	1.6	±.9	±.8	1	1	4	4

En cuanto a los servicios que apoyaron durante las hospitalizaciones de los pacientes masculinos internados por la DMT2 destacan el Servicio de Enfermería y Laboratorio que apoyaron en el 100% de los casos. Con respecto a los servicios que apoyaron durante los internamientos de los pacientes femeninos destacan con un 100% los servicios de Enfermería, Nutrición, Farmacia, Equipo Médico y Laboratorio. Ver las siguientes gráficas.





Con respecto a las interconsultas médicas hechas por especialistas en un año a pacientes masculinos hospitalizados por motivo de la DMT2 destacan las hechas por el Servicio de Médica Interna al 34% de los casos. Con respecto a las interconsultas médicas de especialistas realizadas en un año a pacientes femeninas internados por motivo de la DMT2 sobresalen los de Servicios de Medicina Interna y Endocrinología hechas al 28% de estas pacientes. Ver la Grafica que sigue:



En relación al promedio de visitas médicas realizadas a pacientes del género masculino hospitalizados por la DMT2 resultó ser de 23.6. En cuanto al promedio de visitas médicas realizadas a pacientes del género femenino que se internaron por motivo de la DMT2 se encontró que fue de 23.2 visitas médicas en un año. Ver el cuadro siguiente:

CUADRO 40. Promedio anual de visitas médicas realizadas a los pacientes hospitalizados por motivo de la DMT2 según el género

género	PROMEDIO ANUAL	DESVIACIÓN ESTÁNDAR	MÍNIMAS/AÑO	MAXIMAS/AÑO
MASCULINO	23.6	±18.0	3	95
FEMENINO	23.2	±25.1	3	166

Con respecto al promedio anual de prescripciones médicas indicadas en el expediente clínico de los pacientes del género masculino que fueron hospitalizados por motivo de la DMT2 se encontró que fue de 104.5 prescripciones al año. Con respecto a este mismo dato pero en los expedientes clínicos de los pacientes del género femenino internados resultó ser de 101.4

prescripciones médicas al año. Estos datos se pueden observar en el cuadro siguiente:

CUADRO 41. Promedio de prescripciones médicas indicadas en el expediente clínico de pacientes hospitalizados por DMT2 de acuerdo al género.

género	PROMEDIO ANUAL	DESVIACIÓN ESTÁNDAR	MÍNIMAS/AÑO	MAXIMAS/AÑO
MASCULINO	104.5	±82.4	16	366
FEMENINO	101.4	±106.7	10	690